



ÅRSREGNSKAPET FOR REGNSKAPSÅRET 2022 - GENERELL INFORMASJON

Enheten

Organisasjonsnummer:	947 607 855
Organisasjonsform:	Aksjeselskap
Foretaksnavn:	KOBBEVIK OG FURUHOLMEN OPPDRETT AS
Forretningsadresse:	Alfabygget 5392 STOREBØ

Regnskapsår

Årsregnskapets periode:	01.01.2022 - 31.12.2022
-------------------------	-------------------------

Konsern

Morselskap i konsern:	Nei
-----------------------	-----

Regnskapsregler

Regler for små foretak benyttet:	Nei
Benyttet ved utarbeidelsen av årsregnskapet til selskapet:	Regnskapslovens alminnelige regler

Årsregnskapet fastsatt av kompetent organ

Bekreftet av representant for selskapet:	Jane Guest
Dato for fastsettelse av årsregnskapet:	21.04.2023

Grunnlag for avgivelse

År 2022: Årsregnskapet er elektronisk innlevert
År 2021: Tall er hentet fra elektronisk innlevert årsregnskap fra 2022

Det er ikke krav til at årsregnskapet m.v. som sendes til Regnskapsregisteret er undertegnet. Kontrollen på at dette er utført ligger hos revisor/enhetens øverste organ. Sikkerheten ivaretas ved at innsender har rolle/rettighet for innsending av årsregnskapet via Altinn, og ved at det bekreftes at årsregnskapet er fastsatt av kompetent organ.

Brønnøysundregistrene, 05.07.2024



Resultatregnskap

Beløp i: NOK	Note	2022	2021
RESULTATREGNSKAP			
Inntekter			
Salgsinntekt	2, 12	737 808 516	430 063 644
Annen driftsinntekt		5 000 000	2 179 209
Sum inntekter		742 808 516	432 242 853
Kostnader			
Endring i beholdning av varer under tilvirkning og ferdig tilvirkede varer	3	390 636 483	310 037 159
Beholdningsendring varelager	3	-37 666 160	54 619 907
Lønnskostnad	4, 5	34 927 873	29 318 582
Ordinære avskrivninger	6	21 273 177	23 459 058
Annen driftskostnad	4, 7	32 885 954	27 048 332
Sum kostnader	12	442 057 327	444 483 039
Driftsresultat		300 751 189	-12 240 185
Finansinntekter og finanskostnader			
Renteinntekt fra foretak i samme konsern		652 564	403 050
Annen renteinntekt		1 839 787	17 850
Sum finansinntekter		2 492 351	420 900
Rentekostnad til foretak i samme konsern	7		
Annen rentekostnad		7 586 067	5 944 882
Sum finanskostnader		7 586 067	5 944 882
Netto finans		-5 093 716	-5 523 983
Ordinært resultat før skattekostnad		295 657 473	-17 764 168
Skattekostnad på resultat	8	65 104 821	-3 884 540
Ordinært resultat etter skattekostnad		230 552 652	-13 879 628
Årsresultat		230 552 652	-13 879 628
Årsresultat etter minoritetsinteresser		230 552 652	-13 879 628



Resultatregnskap

Beløp i: NOK	Note	2022	2021
Totalresultat		230 552 652	-13 879 628
Overføringer og disponeringer			
Avgitt konsernbidrag			21 792 838
Ordinært utbytte		49 999 920	
Konsernbidrag	10	180 552 732	-35 672 466
Sum overføringer og disponeringer		230 552 652	-13 879 628



Balanse

Beløp i: NOK	Note	2022	2021
BALANSE - EIENDELER			
Anleggsmidler			
Immaterielle eiendeler			
Konsesjoner		120 565 358	120 565 358
Utsatt skattefordel	8		
Sum immaterielle eiendeler		120 565 358	120 565 358
Varige driftsmidler			
Tomter, bygninger o.a. fast eiendom	6, 11	15 633 241	16 302 034
Anlegg	6, 11	33 649 306	38 535 866
Driftsløsøre, inventar o.a. utstyr	6, 11	42 885 957	48 839 260
Driftsløsøre og inventar	6		
Sum varige driftsmidler		92 168 504	103 677 159
Finansielle anleggsmidler			
Investering i datterselskap	13		
Investering i annet foretak i samme konsern	13		
Lån til tilknyttet selskap og felles kontrollert virksomhet	12	13 982 580	13 442 344
Investeringer i aksjer og andeler	13	80 600 300	80 600 300
Sum finansielle anleggsmidler		94 582 880	94 042 644
Sum anleggsmidler		307 316 741	318 285 161
Omløpsmidler			
Varer			
Sum varer	3, 11	241 557 168	203 891 008
Fordringer			
Kundefordringer	7, 11, 12	103 243 237	53 465 862
Andre kortsiktige fordringer	17	19 151 299	15 817 579
Konsernfordringer	7		
Sum fordringer		122 394 536	69 283 441
Investeringer			
Aksjer og andeler i foretak i samme konsern	13		



Balanse

Beløp i: NOK	Note	2022	2021
Bankinnskudd, kontanter og lignende			
Bankinnskudd, kontanter o.l.	14, 16	134 934 315	26 369 083
Sum bankinnskudd, kontanter og lignende		134 934 315	26 369 083
Sum omløpsmidler		498 886 019	299 543 532
SUM EIENDELER		806 202 760	617 828 693
BALANSE - EGENKAPITAL OG GJELD			
Egenkapital			
Innskutt egenkapital			
Aksjekapital (120 aksjer à kr 1 000)	9	120 000	120 000
Beholdning av egne aksjer	9		
Annen innskutt egenkapital		55 291 479	55 291 479
Sum innskutt egenkapital		55 411 479	55 411 479
Opptjent egenkapital			
Annen egenkapital		395 543 864	214 991 131
Sum opptjent egenkapital		395 543 864	214 991 131
Sum egenkapital	10	450 955 343	270 402 610
Gjeld			
Langsiktig gjeld			
Pensjonsforpliktelser	5	9 506 972	7 245 351
Utsatt skatt	8	52 610 054	31 150 204
Sum avsetninger for forpliktelser		62 117 026	38 395 555
Annen langsiktig gjeld			
Gjeld til kredittinstitusjoner	11, 15, 16	198 838 180	228 249 304
Langsiktig konserngjeld	7, 11, 16		
Øvrig langsiktig gjeld	11, 12		
Sum annen langsiktig gjeld		198 838 180	228 249 304



Balanse

Beløp i: NOK	Note	2022	2021
Sum langsiktig gjeld		260 955 206	266 644 859
Kortsiktig gjeld			
Sertifikatlån	11, 16		
Leverandørgjeld	7, 12	41 797 111	47 340 807
Betalbar skatt	8	43 644 971	
Skyldig offentlige avgifter		4 518 762	5 002 091
Kortsiktig konserngjeld	7	18 165	194 473
Foreslått utbytte	7		
Gjeld til konsernselskaper	7		21 792 838
Annen kortsiktig gjeld	12, 17	4 313 203	6 451 014
Sum kortsiktig gjeld		94 292 211	80 781 223
Sum gjeld		355 247 417	347 426 082
SUM EGENKAPITAL OG GJELD		806 202 760	617 828 693



Til generalforsamlingen i Kobbevik og Furuholmen Oppdrett AS

Uavhengig revisors beretning

Konklusjon

Vi har revidert årsregnskapet for Kobbevik og Furuholmen Oppdrett AS som består av balanse per 31. desember 2022, resultatregnskap og kontantstrømoppstilling for regnskapsåret avsluttet per denne datoen og noter til årsregnskapet, herunder et sammendrag av viktige regnskapsprinsipper.

Etter vår mening

- oppfyller årsregnskapet gjeldende lovkrav, og
- gir årsregnskapet et rettviseende bilde av selskapets finansielle stilling per 31. desember 2022, og av dets resultater og kontantstrømmer for regnskapsåret avsluttet per denne datoen i samsvar med regnskapslovens regler og god regnskapsskikk i Norge.

Grunnlag for konklusjonen

Vi har gjennomført revisjonen i samsvar med International Standards on Auditing (ISA-ene). Våre oppgaver og plikter i henhold til disse standardene er beskrevet nedenfor under *Revisors oppgaver og plikter ved revisjonen av årsregnskapet*. Vi er uavhengige av selskapet i samsvar med kravene i relevante lover og forskrifter i Norge og International Code of Ethics for Professional Accountants (inkludert internasjonale uavhengighetsstandarder) utstedt av International Ethics Standards Board for Accountants (IESBA-reglene), og vi har overholdt våre øvrige etiske forpliktelser i samsvar med disse kravene. Innhentet revisjonsbevis er etter vår vurdering tilstrekkelig og hensiktsmessig som grunnlag for vår konklusjon.

Øvrig informasjon

Styret og daglig leder (ledelsen) er ansvarlige for informasjonen i årsberetningen. Øvrig informasjon omfatter informasjon i årsrapporten bortsett fra årsregnskapet og den tilhørende revisjonsberetningen. Vår konklusjon om årsregnskapet ovenfor dekker ikke informasjonen i årsberetningen.

I forbindelse med revisjonen av årsregnskapet er det vår oppgave å lese årsberetningen. Formålet er å vurdere hvorvidt det foreligger vesentlig inkonsistens mellom årsberetningen og årsregnskapet og den kunnskap vi har opparbeidet oss under revisjonen av årsregnskapet, eller hvorvidt informasjon i årsberetningen ellers fremstår som vesentlig feil. Vi har plikt til å rapportere dersom årsberetningen fremstår som vesentlig feil. Vi har ingenting å rapportere i så henseende.

Basert på kunnskapen vi har opparbeidet oss i revisjonen, mener vi at årsberetningen

- er konsistent med årsregnskapet og
- inneholder de opplysninger som skal gis i henhold til gjeldende lovkrav.

Ledelsens ansvar for årsregnskapet

Ledelsen er ansvarlig for å utarbeide årsregnskapet og for at det gir et rettviseende bilde i samsvar med regnskapslovens regler og god regnskapsskikk i Norge. Ledelsen er også ansvarlig for slik



internkontroll som den finner nødvendig for å kunne utarbeide et årsregnskap som ikke inneholder vesentlig feilinformasjon, verken som følge av misligheter eller utilsiktede feil.


Ved utarbeidelsen av årsregnskapet må ledelsen ta standpunkt til selskapets evne til fortsatt drift og opplyse om forhold av betydning for fortsatt drift. Forutsetningen om fortsatt drift skal legges til grunn for årsregnskapet så lenge det ikke er sannsynlig at virksomheten vil bli avvirket.


Revisors oppgaver og plikter ved revisjonen av årsregnskapet

Vårt mål er å oppnå betryggende sikkerhet for at årsregnskapet som helhet ikke inneholder vesentlig feilinformasjon, verken som følge av misligheter eller utilsiktede feil, og å avgi en revisjonsberetning som inneholder vår konklusjon. Betryggende sikkerhet er en høy grad av sikkerhet, men ingen garanti for at en revisjon utført i samsvar med ISA-ene, alltid vil avdekke vesentlig feilinformasjon. Feilinformasjon kan oppstå som følge av misligheter eller utilsiktede feil. Feilinformasjon er å anse som vesentlig dersom den enkeltvis eller samlet med rimelighet kan forventes å påvirke de økonomiske beslutningene som brukerne foretar på grunnlag av årsregnskapet.

For videre beskrivelse av revisors oppgaver og plikter vises det til:
<https://revisorforeningen.no/revisjonsberetninger>

Bergen, 7. mars 2023
PricewaterhouseCoopers AS


Ole Martin Waage
Statsautorisert revisor



Årsregnskap

2022

Kobbevik og Furuholmen Oppdrett AS

Organisasjonsnummer: 947 607 855 MVA



ÅRSBERETNING FOR 2022 Kobbevik og Furuholmen Oppdrett AS

Virksomhetens art og hvor den drives

Kobbevik og Furuholmen Oppdrett AS er heleid datterselskap av Br Birkeland Farming AS. Selskapet har 7 ordinære konsesjoner med tillatelse for oppdrett av laks og ørret. Konsesjonene er fordelt på 3 konsesjoner i produksjonsområde 4 (PO4) og 4 konsesjoner i produksjonsområde 3 (PO3), med en total MTB på 5 319 tonn frem til 6 desember 2022. Da fikk selskapet et nedtrekk på 6% i PO3 og PO4. Total MTB etter nedtrekket er 5 000 tonn.

Produksjon foregår i Austevoll kommune, Fitjar kommune, Stord kommune og Austrheim kommune. Selskapet har sitt hovedkontor på Storebø i Austevoll kommune.

Redegjørelse for årsregnskapet

Etter styrets oppfatning gir det fremlagte resultatregnskap og balanse for regnskapsåret 2022 med tilhørende noter og kontantstrømmer et riktig uttrykk for selskapets stilling. Det hefter ingen vesentlig usikkerhet eller andre ekstraordinære forhold ved årsregnskapet som påvirker dette.

Fortsatt drift

Årsregnskapet for 2022 for Kobbevik og Furuholmen Oppdrett AS er satt opp under forutsetning av fortsatt drift.

Helse, Miljø og Sikkerhet

I 2022 var det totale sykefraværet på 3,1% mot 5,3% i 2021.

Det er i løpet av året gjort investeringer på anleggene, noe som bedrer arbeidsmiljøet. Det arbeides kontinuerlig med helse, miljø- og sikkerhetsopplæring. Selskapet har ikke hatt arbeidsulykker i 2022 som har medført fravær. Det er ikke avdekket svakheter ved arbeidsmiljøet eller de ansattes sikkerhet.

Styret er ikke kjent med at selskapet forurensar det ytre miljø ut over det som er vanlig for denne type virksomhet.

Likestilling

Selskapet hadde ved utgangen av året 26 årsverk, hvorav 4 kvinner. Styret består av 6 medlemmer hvor 1 styremedlem er kvinne.

Forsikring for styrets medlemmer og daglig leder

Det er tegnet forsikring for styrets medlemmer og daglig leder for det personlige erstatningsansvar for formuesskade som de kan pådra seg i forbindelse med utøvelsen av sine verv (styre- og ledelsesansvar). Forsikringen er tegnet på markedsmessige vilkår i et internasjonalt forsikringsselskap med solid rating.

Åpenhetsloven

Selskapet følger åpenhetsloven, rapporter og mer opplysninger om denne vil bli publisert på nettsiden til Austevoll Seafood ASA, www.brbi.no

Virksomhetens inntjening, finansielle stilling og antatte fremtidige utvikling

Selskapets inntekter utgjorde MNOK 742,8 i 2022 mot tilsvarende MNOK 432,2 i 2021. Selskapets driftskostnader utgjorde i 2022 MNOK 442,1 mot MNOK 444,5 i 2021. Av totale driftskostnader utgjør avskrivning MNOK 21,3 i 2022 og 23,5 i 2021. Selskapets driftsresultat var i 2022 MNOK 300,8 mot tilsvarende MNOK -12,2 i 2021.

Det ble slaktet 8 631 GWT i 2022, en økning fra 8 151 GWT slaktet i 2021. Selskapet selger hele sin produksjon i spotmarkedet.



Netto resultat fra finansposter utgjorde MNOK -5,1 i 2022 og MNOK -5,5 i 2021 og består hovedsakelig av rentekostnader til lån og leasing. Selskapet er finansiert med pantelån og annen langsiktig finansiering med pant i driftsmidler.

Årets resultat for 2022 viser et overskudd på MNOK 230,6 mot et underskudd på MNOK -13,9 i 2021.

Netto kontantstrøm fra operasjonelle aktiviteter viser MNOK 235,3 i 2022 mot MNOK 77,0 i 2021. Endringen kommer i hovedsak som følge av redusert varelager og økt inntjening. Netto kontantstrøm fra investeringsaktiviteter viser MNOK -17,9 i 2022 mot MNOK -3,9 i 2021. Netto kontantstrøm fra finansieringsaktiviteter viser MNOK -108,8 i 2022 mot MNOK -47,7 i 2021.

Selskapet har en totalbalanse på MNOK 806,2. Egenkapitalen er på MNOK 451,0 og egenkapitalprosenten utgjør 56%. Selskapet har netto rentebærende gjeld på MNOK 63,9 ved utgangen av året.

Den biologiske utviklingen for etterfølgende generasjoner har vært positiv, og gir slik vi ser det idag indikasjoner på bedring i fremtidig produksjon. Selskapets finansielle risiko er først og fremst knyttet til biomasse i sjø, markedspriser for atlantisk laks og den generelle konkurransesituasjonen for atlantisk laks. Alt salg foregår gjennom norske eksportører slik at selskapet har lav kreditt- og likviditetsrisiko.

Årets resultat

Styret foreslår at det ikke betales ut utbytte for regnskapsåret 2022.


Årets resultat på kr 230 552 652 etter skattekostnad er foreslått oppgjort som følger:


Overført til annen egenkapital	kr	180 552 732
Avgitt tilleggsutbytte	kr	49 999 920
Sum overføringer	kr	230 552 652


Storebø, 28.02.2023


Styret i Kobbøvik og Furuholmen Oppdrett AS


Helge Arvid Møgster
Styrets leder


Arne Birkeland (Mar 6, 2023 09:49 GMT+1)
Arne Birkeland
Nestleder


June Inger Lise Drønen Møgster
Styremedlem


Arne Møgster (Mar 1, 2023 10:06 GMT+1)
Arne Møgster
Styremedlem


Alf Oddvar Bjånes (Mar 7, 2023 07:25 GMT)
Alf Oddvar Bjånes
Styremedlem


Inge Arve Birkeland
Styremedlem


Ingebrigt Landa
Daglig leder



Kobbevik og Furuholmen Oppdrett AS

Resultatregnskap

	Noter	2022	2021
DRIFTSINNEKTER OG DRIFTSKOSTNADER			
Salgsinntekt	2, 12	737 808 516	430 063 644
Annen driftsinntekt		5 000 000	2 179 209
Sum driftsinntekter		742 808 516	432 242 853
Driftskostnader			
Beholdningsendring varelager	3	-37 666 160	54 619 907
Varekostnad	3	390 636 483	310 037 159
Lønnskostnad	4, 5	34 927 873	29 318 582
Ordinære avskrivninger	6	21 273 177	23 459 058
Annen driftskostnad	4, 7	32 885 954	27 048 332
Sum driftskostnader	12	442 057 327	444 483 039
Driftsresultat		300 751 189	-12 240 185
FINANSINNEKTER OG FINANSKOSTNADER			
Renteinntekt fra foretak i samme konsern		652 564	403 050
Annen renteinntekt		1 839 787	17 850
Annen rentekostnad		-7 586 067	-5 944 882
Resultat av finansposter		-5 093 716	-5 523 983
Ordinært resultat før skattekostnad		295 657 473	-17 764 168
Skattekostnad på resultat	8	65 104 821	-3 884 540
Resultat		230 552 652	-13 879 628
Årsresultat		230 552 652	-13 879 628
OVERFØRINGER			
Avsatt til annen egenkapital		180 552 732	0
Overført fra annen egenkapital	10	0	-35 672 466
Tilleggsutbytte		49 999 920	0
Avgitt konsernbidrag		0	21 792 838
Sum overføringer		230 552 652	-13 879 628



Kobbevik og Furuholmen Oppdrett AS

Balanse

	Note	2022	2021
EIENDELER			
Anleggsmidler			
Immaterielle eiendeler			
Konsesjoner		120 565 358	120 565 358
Sum immaterielle eiendeler		120 565 358	120 565 358
Varige driftsmidler			
Tomter, bygninger o.a. fast eiendom	6, 11	15 633 241	16 302 034
Anlegg	6, 11	33 649 306	38 535 866
Driftsløsøre, inventar o.a. utstyr	6, 11	42 885 957	48 839 260
Sum varige driftsmidler		92 168 504	103 677 159
Finansielle anleggsmidler			
Lån til tilknyttet selskap og felles kontrollert virksomhet	12	13 982 580	13 442 344
Investeringer i aksjer og andeler	13	80 600 300	80 600 300
Sum finansielle anleggsmidler		94 582 880	94 042 644
Sum anleggsmidler		307 316 741	318 285 161
Omløpsmidler			
Varebeholdning	3, 11	241 557 168	203 891 008
Fordringer			
Kundefordringer	7, 11, 12	103 243 237	53 465 862
Andre kortsiktige fordringer	17	19 151 299	15 817 579
Sum fordringer		122 394 536	69 283 441
Bankinnskudd, kontanter o.l.	14, 16	134 934 315	26 369 083
Sum omløpsmidler		498 886 019	299 543 532
SUM EIENDELER		806 202 760	617 828 693



Kobbevik og Furuholmen Oppdrett AS

Balanse

	Note	2022	2021
EGENKAPITAL OG GJELD			
Egenkapital			
Innskutt egenkapital			
Aksjekapital (120 aksjer à kr 1 000)	9	120 000	120 000
Innskutt annen egenkapital		55 291 479	55 291 479
Sum innskutt egenkapital		55 411 479	55 411 479
Opptjent egenkapital			
Annen egenkapital		395 543 864	214 991 131
Sum opptjent egenkapital		395 543 864	214 991 131
Sum egenkapital	10	450 955 343	270 402 610
Gjeld			
Avsetning for forpliktelser			
Pensjonsforpliktelser	5	9 506 972	7 245 351
Utsatt skatt	8	52 610 054	31 150 204
Sum avsetning for forpliktelser		62 117 026	38 395 555
Annen langsiktig gjeld			
Gjeld til kredittinstitusjoner	11, 15, 16	198 838 180	228 249 304
Sum annen langsiktig gjeld		198 838 180	228 249 304
Kortsiktig gjeld			
Leverandørgjeld	7, 12	41 797 111	47 340 807
Konsernleverandører	7	18 165	194 473
Betalbar skatt	8	43 644 971	0
Skyldig offentlige avgifter		4 518 762	5 002 091
Gjeld til konsernselskaper	7	0	21 792 838
Annen kortsiktig gjeld	12, 17	4 313 203	6 451 014
Sum kortsiktig gjeld		94 292 211	80 781 223
Sum gjeld		355 247 417	347 426 082
Sum egenkapital og gjeld		806 202 760	617 828 693





Kobbevik og Furuholmen Oppdrett AS


Balanse


Storebø, 28.02.2023


Styret i Kobbevik og Furuholmen Oppdrett AS


Helge Alvid Møgster
Styrets leder


Arne Birkeland (Mar 6, 2023 09:49 GMT+1)
Arne Birkeland
Nestleder


June Inger Lise Drønen Møgster
Styremedlem


Arne Møgster (Mar 1, 2023 10:06 GMT+1)
Arne Møgster
Styremedlem


Alf Bjånes (Mar 7, 2023 07:25 GMT)
Alf Oddvar Bjånes
Styremedlem


Inge Arve Birkeland
Styremedlem


Ingebrigt Landa
Daglig leder



Kobbevik og Furuholmen Oppdrett AS - Noter 2022

Note 1 Regnskapsprinsipper

Årsregnskapet er satt opp i samsvar med regnskapsloven og god regnskapsskikk. Regnskapsprinsippene beskrives nedenfor.

Hovedregel for vurdering og klassifisering av eiendeler og gjeld

Eiendeler bestemt til varig eie eller bruk er klassifisert som anleggsmidler. Andre eiendeler er klassifisert som omløpsmidler. Fordringer som skal tilbakebetales innen ett år er klassifisert som omløpsmidler. Ved klassifisering av kortsiktig og langsiktig gjeld er tilsvarende kriterier lagt til grunn.

Anleggsmidler vurderes til anskaffelseskost, men nedskrives til virkelig verdi når verdifallet forventes ikke å være forbigående. Anleggsmidler med begrenset økonomisk levetid avskrives planmessig. Langsiktig lån balanseføres til nominelt mottatt beløp på etableringstidspunktet.

Omløpsmidler vurderes til laveste av anskaffelseskost og virkelig verdi. Kortsiktig gjeld balanseføres til nominelt mottatt beløp på etableringstidspunktet.

Enkelte poster er vurdert etter andre prinsipper og redegjøres for nedenfor.

Varer

Før er vurdert til anskaffelseskost. Fisk i sjø er vurdert til det laveste av full tilvirkningskost og netto salgsverdi. Netto salgsverdi beregnes til salgsverdien av ferdig tilvirkede varer redusert for gjenværende tilvirkningskostnader og salgskostnader.

Fordringer

Kundefordringer og andre fordringer er oppført til pålydende i balansen. Dersom verdi er usikker avsettes det for forventet tap.

Bankinnskudd, kontanter o.l.

Bankinnskudd, kontanter o.l. inkluderer kontanter, bankinnskudd og andre betalingsmidler med forfallsdato som er kortere enn tre måneder fra anskaffelse.

Immaterielle eiendeler

Utgifter til egen tilvirkning av immaterielle eiendeler, herunder utgifter til egen forskning og utvikling, balanseføres når det er sannsynlig at de fremtidige økonomiske fordelene knyttet til eiendelene vil tilflyte selskapet og anskaffelseskost kan måles pålitelig.

Immaterielle eiendeler som er kjøpt enkeltvis er balanseført til anskaffelseskost. Immaterielle eiendeler overtatt ved kjøp av virksomhet er balanseført til anskaffelseskost når kriteriene for balanseføring er oppfylt.

Immaterielle eiendeler med begrenset økonomisk levetid avskrives planmessig. Immaterielle eiendeler nedskrives til gjenvinnbart beløp dersom de forventede økonomiske fordelene ikke dekker balanseført verdi og eventuelle gjenstående tilvirkningsutgifter.

Leieavtaler

Driftsmidler som leies på betingelser som i det vesentlige overfører de økonomiske rettigheter og forpliktelser til selskapet (finansiell leasing), aktiveres under bygninger, maskiner, inventar o.l. og medtas som forpliktelse under rentebærende langsiktig gjeld til nåverdien av minimumsleien. Driftsmiddel avskrives i henhold til plan, og forpliktelsen reduseres med betalt leie etter fradrag for beregnet rentekostnad.

Øvrige leieavtaler som ikke tilfredsstiller kravene til finansiell leasing kostnadsføres løpende.



Kobbevik og Furuholmen Oppdrett AS - Noter 2022

Aksjer og andeler i andre foretak

Aksjer og andeler i andre foretak er vurdert etter kostmetoden. Investeringene nedskrives til virkelig verdi ved verdifall som forventes ikke å være forbigående. Mottatt utbytte fra selskapene inntektsføres som annen finansinntekt.

Inntekter

Inntekt regnskapsføres når den er opptjent, altså når både risiko og kontroll i hovedsak er overført til kunden. Dette vil normalt være tilfellet når varen er levert til kunden. Inntektene regnskapsføres med verdien av vederlaget på transaksjonstidspunktet.

Kostnader

Kostnader regnskapsføres som hovedregel i samme periode som tilhørende inntekt. I de tilfeller det ikke er en klar sammenheng mellom utgifter og inntekter fastsettes fordelingen etter skjønnsmessige kriterier. Øvrige unntak fra sammenstillingsprinsippet er angitt der det er aktuelt.

Pensjoner

Ved regnskapsføring av pensjon som er ytelsesplan, kostnadsføres forpliktelsen over opptjeningsperioden i henhold til planens opptjeningsformel. Allokeringmetode tilsvarer planens opptjeningsformel med mindre det vesentligste av opptjeningen skjer mot slutten av opptjeningsperioden. Lineær opptjening legges da til grunn.

Estimatavvik og virkningen av endrede forutsetninger amortiseres over forventet gjenværende opptjeningsperiode i den grad de overstiger 10 % av den største av pensjonsforpliktelsen og pensjonsmidlene (korridor). Virkningen av planendringer med tilbakevirkende kraft som ikke er betinget av fremtidig ansettelse, innregnes i resultatregnskapet umiddelbart. Planendringer med tilbakevirkende kraft som er betinget av fremtidig ansettelse, fordeles lineært over tiden frem til ytelsen ikke lenger er betinget av fremtidig ansettelse.

Skatter

Skattekostnaden sammenstilles med regnskapsmessige resultat før skatt.

Skattekostnaden består av betalbar skatt (skatt på årets direkte skattepliktige inntekt) og endring i netto utsatt skatt. Skattekostnaden fordeles på ordinært resultat og resultat av ekstraordinære poster i henhold til skattegrunnlaget. Utsatt skatt og utsatt skattefordel er presentert netto i balansen.

Utsatt skatt på konsesjoner:

Fordi konsesjoner betraktes som evigvarende, har selskapet valgt å ikke utligne midlertidige forskjeller i tilknytning til disse posisjonene.

Kontantstrøm

Kontantstrømmoppstillingen utarbeides etter den indirekte metoden. Kontanter og kontantekvivalenter omfatter kontanter, bankinnskudd og andre kortsiktige, likvide plasseringer som umiddelbart og med uvesentlig kursrisiko kan konverteres til kjente kontantbeløp og med gjenværende løpetid mindre enn tre måneder fra anskaffelsesdato.



Kobbevik og Furuholmen Oppdrett AS - Noter 2022

Note 2 Salgsinntekter

Pr. Virksomhetsområde	2022	2021
Salg av fisk	737 638 116	428 772 671
Salg annet	170 400	1 290 973
Erstatninger	5 000 000	2 179 209
Sum	742 808 516	432 242 853

Geografisk fordeling		
Norge	742 808 516	432 242 853
Sum	742 808 516	432 242 853

Note 3 Varer

	2022	2021
Beholdning før	4 950 000	2 975 817
Beholdning fisk i sjø	236 607 168	200 915 191
Sum beholdning	241 557 168	203 891 008

Varekostnad	2022	2021
Innkjøp av smolt	93 539 792	80 852 964
Innkjøp Før	196 137 106	128 180 561
Andre produksjonskostnader	100 959 585	101 003 634
Beholdningsendring varelager	-37 666 160	54 619 907
Sum varekostnad og beholdningsendring	352 970 323	364 657 066

Av samlet beholdningsverdi for Kobbevik og Furuholmen Oppdrett AS pr. 31.12.2022 er kr. 241 557 168 vurdert til anskaffelseskost, men kr. 0 er nedskrevet til virkelig verdi.

Pr. 31.12.2022 er kr. 118 000 000 av varelageret stilt som sikkerhet til Nordea Bank ASA.



Kobbevik og Furuholmen Oppdrett AS - Noter 2022

Note 4 Lønnskostnader, antall ansatte etc.

Lønnskostnader:	2022	2021
Lønn og feriepenger	18 737 381	19 095 653
Arbeidsgiveravgift	2 911 806	2 979 455
Pensjonskostnader	3 413 037	3 103 785
Andre ytelser	315 373	-63 681
Innleid arbeidskraft	9 550 276	4 203 370
Sum	34 927 873	29 318 582

Gjennomsnittlig antall årsverk 26 29

Ytelser til ledende personer - daglig leder:	2022	2021
Lønn	1 416 308	1 342 382
Pensjonsutgifter	319 763	221 208
Annen godtgjørelse	182 335	153 969
Sum	1 918 406	1 717 559

Det er ikke gitt lån/sikkerhetsstillelse til daglig leder, styrets leder eller andre nærstående parter.

Pensjonsforpliktelser

Selskapet er pliktig å ha tjenstepensjonsordning etter lov om obligatorisk tjenstepensjon.

Selskapets pensjonsordninger tilfredsstiller kravene i denne lov.

Kostnadsført godtgjørelse til revisor:	2022	2021
Revisjonshonorar	276 000	210 000
Andre honorarer	0	82 100
Sum ekskl. MVA	276 000	292 100



Kobbevik og Furuholmen Oppdrett AS - Noter 2022

Note 5 Pensjonsforpliktelse

Selskapet har pensjonsordninger som omfatter i alt 24 personer. Ordningene gir rett til definerte fremtidige ytelser. Disse er i hovedsak avhengig av antall opptjeningsår, lønnsnivå ved oppnådd pensjonsalder og størrelsen på ytelsene fra folketrygden. Forpliktelsene er dekket gjennom et forsikringselskap.

Selskapets pensjonsordning tilfredsstiller kravene i lov om obligatorisk tjenstepensjon.

Selskapet har kollektiv ytelsesbasert pensjonsforsikring for 21 aktiv ansatte.	2022	2021
Netto pensjonskostnad		
Nåverdier av pensjoner opptjent i perioden	2 586 795	2 353 227
Netto rentekostnad av pensjonsforpliktelsen	502 106	376 976
Forventet avkastning på pensjonsmidler	-426 898	-321 191
Resultatført avvik pga estimatendringer mm	290 979	242 944
Administrasjonskostnader	316 531	301 688
Periodens arbeidsgiveravgift	419 974	382 209
Netto pensjonskostnad	3 689 487	3 335 853

Regnskapsførte beløp fremkommer som følger:

Beregnete pensjonsforpliktelser:	2022	2021
Påløpt pensjonsforpliktelse	7 245 351	5 787 433
Virkelig verdi pensjonsmidler	3 689 487	3 335 852
Periodisert arbeidsgiveravgift	-1 251 416	-1 645 867
Ikke resultatført virkning av estimatavvik	-176 450	-232 067
Netto balanseførte pensjonsforpliktelser pr. 31.12.	9 506 972	7 245 351

Økonomiske forutsetninger	2022	2021
Diskonteringsrente	3 %	1,9 %
Forventet avkastning på pensjonsmidler	4,7 %	3,1 %
Lønnsregulering	3,5 %	2,75 %
Inflasjon	2 %	1,75 %
Forventet årlig regulering av grunnbeløp	3,25 %	2,5 %
Forventet årlig pensjonsregulering	3,25 %	2,5 %
Arbeidsgiveravgift sats	14,1 %	14,1 %

Som aktuarmessige forutsetninger for demografiske faktorer og avgang er lagt til grunn vanlig benyttede forutsetninger innen forsikring.



Kobbevik og Furuholmen Oppdrett AS - Noter 2022

Note 6 Anleggsmidler

	Konsesjon	Tomter/ kaianlegg	Båter	Oppdretts- anlegg
Anskaffelseskost pr. 01.01.22	120 565 358	19 266 522	13 302 355	138 148 231
+ Oppskrivning pr. 01.01.22	18 300 000			
+ Tilgang kjøpte driftsmidler		28 939	2 147 180	8 308 351
= Anskaffelseskost 31.12.22	138 865 358	19 295 462	15 449 535	146 456 583
Akkumulerte avskrivninger 31.12.22		3 662 222	10 120 363	115 407 328
+ Akkumulerte nedskrivninger 31.12.22	18 300 000			
= Av- og nedskrivninger pr. 31.12.22	18 300 000	3 662 222	10 120 363	115 407 328
= Bokført verdi 31.12.22	120 565 358	15 633 240	5 329 172	31 049 255
Årets ordinære avskrivninger		697 730	854 284	12 055 754
Økonomisk levetid		5-20 år	5-10 år	0-30 år

	Leaset skip	Leaset utstyr	Sum
Anskaffelseskost pr. 01.01.22	84 737 946	14 013 511	390 033 923
+ Oppskrivning pr. 01.01.22			18 300 000
+ Tilgang kjøpte driftsmidler	-719 950		9 764 521
= Anskaffelseskost 31.12.22	84 017 996	14 013 511	418 098 444
Akkumulerte avskrivninger 31.12.22	46 461 211	11 413 459	187 064 583
+ Akkumulerte nedskrivninger 31.12.22			18 300 000
= Av- og nedskrivninger pr. 31.12.22	46 461 211	11 413 459	205 364 583
= Bokført verdi 31.12.22	37 556 785	2 600 052	212 733 861
Årets ordinære avskrivninger	6 526 245	1 139 163	21 273 176
Økonomisk levetid	8-15 år	5-10 år	

Note 7 Mellomværende med selskap i samme konsern

	2022	2021
Kundefordringer	251 451	765 165
Sum fordringer til konsernselskap	251 451	765 165
Leverandørgjeld konsernselskap	-18 165	-194 473
Skyldig konsernbidrag	0	-21 792 838
Sum gjeld til konsernselskap	-18 165	-21 987 311
Netto konsernmellomværende	233 286	-21 222 146

Selskapet har kjøpt administrative tjenester fra selskap i samme konsern i 2022 på kr 1 165 081 og i 2021 på kr 1 450 836.



Kobbevik og Furuholmen Oppdrett AS - Noter 2022

Note 8 Skatt

Årets skattekostnad	2022	2021
Resultatført skatt på ordinært resultat:		
Betalbar skatt	43 644 971	0
For mye/lite avsatt tidligere år	0	0
Endring i utsatt skatt	21 459 850	-3 884 540
Skattekostnad ordinært resultat	65 104 821	-3 884 540

Skattepliktig inntekt:		
Ordinært resultat før skatt	295 657 473	-17 764 168
Permanente forskjeller	273 532	107 171
Endring i midlertidige forskjeller	-35 813 779	59 068 109
Anvendelse av fremførbart underskudd	-61 730 992	-41 411 112
Skattepliktig inntekt	198 386 234	0

Betalbar skatt i balansen:		
Betalbar skatt på årets resultat	43 644 971	0
Sum betalbar skatt i balansen	43 644 971	0

Beregning av effektiv skattesats		
Resultat før skatt	295 657 473	-17 764 168
Beregnet skatt av resultat før skatt	65 044 644	-3 908 117
Skatteeffekt av permanente forskjeller	60 177	23 578
Sum	65 104 821	-3 884 539
Effektiv skattesats	22,0 %	21,9 %

Skatteeffekten av midlertidige forskjeller som har gitt opphav til utsatt skatt og utsatte skattefordeler, spesifisert på typer av midlertidige forskjeller

	2022	2021	Endring
Varige driftsmidler	33 306 688	36 279 923	2 973 235
Varebeholdning	236 607 168	200 915 191	-35 691 977
Balanseførte leieavtaler	16 318 657	15 292 891	-1 025 766
Gevinst – og tapskonto	2 676 425	3 345 533	669 108
Avsetninger mv	5 000 000	0	-5 000 000
Pensjonspremie/- forpliktelse	-9 506 972	-7 245 351	2 261 621
Sum	284 401 967	248 588 188	-35 813 779

Akkumulert fremførbart underskudd	0	-61 730 992	-61 730 992
Inngår ikke i beregningen av utsatt skatt*	-45 265 358	-45 265 358	0
Grunnlag for utsatt skatt	239 136 609	141 591 838	-97 544 771

* Merverdi konsernkontinuitet ved fusjon i 2006 og 2007 med kun regnskapsmessig verdi.

Utsatt skatt (22 %)	52 610 054	31 150 204	-21 459 850
----------------------------	-------------------	-------------------	--------------------



Kobbevik og Furuholmen Oppdrett AS - Noter 2022

Note 9 Aksjonærer

Aksjekapitalen i Kobbevik og Furuholmen Oppdrett AS pr. 31.12 består av:

	Antall	Pålydende	Bokført
Ordinære aksjer	120	1 000,0	120 000
Sum	120		120 000

Eierstruktur

De største aksjonærene i % pr. 31.12 var:

	Ordinære	Eierandel	Stemmeandel
Br Birkeland Farming AS	120	100,0	100,0

Note 10 Egenkapital

	Aksjekapital	Annen innskutt egenkapital	Annen egenkapital	Sum egenkapital
Pr. 31.12.2021	120 000	55 291 479	214 991 131	270 402 610
Pr. 01.01.2022	120 000	55 291 479	214 991 131	270 402 610
Årets resultat			230 552 652	230 552 652
Tilleggsutbytte			-49 999 920	-49 999 920
Pr. 31.12.2022	120 000	55 291 479	395 543 864	450 955 343

Note 11 Pantstillelser og garantier m.v.

	2022	2021
Langsiktig gjeld til kredittinstitusjoner	175 000 000	195 000 000
Leasing gjeld	23 838 180	33 249 304
Sum gjeld til kredittinstitusjoner	198 838 180	228 249 304

Balanseført verdi av eiendeler pantsatt for egen gjeld:

Oppdrettskonsesjoner	120 565 358	120 565 358
Oppdrettsanlegg med utstyr	92 168 504	103 677 159
Varebeholdning	241 557 168	203 891 008
Kundefordring	103 243 237	53 465 862
Sum balanseførte eiendeler	557 534 267	481 599 387

Kausjoner

Selskapet har kausjonert på ett lån for Hardingsmolt AS med kr 3 000 000 kroner i Sparebanken Vest.

I tillegg har selskapet kausjonert for Thermo Service AS med kr 7 200 000 som gjelder ett lån i Sparebank 1 og kr 1 400 000 på ett lån fra Innovasjon Norge.

De har også stilt en garanti ovenfor Vest-Norges Fiskesalslag SA på kr 1 000 000.



Kobbevik og Furuholmen Oppdrett AS - Noter 2022

Note 12 Nærstående parter

	Driftsinntekter		Driftskostnader	
	2022	2021	2022	2021
Nærstående	180 785	18 519 303	156 658 503	130 321 085
Sum	180 785	18 519 303	156 658 503	130 321 085

	Kunde- og andre korts.fordringer		Langsiktige fordringer	
	2022	2021	2022	2021
Nærstående	10 363 779	765 165	13 982 580	2 949 772
Sum	10 363 779	765 165	13 982 580	2 949 772

	Leverandørgjeld		Annen kortsiktig gjeld	
	2022	2021	2022	2021
Nærstående	-5 754 142	-18 611 288	0	-21 792 838
Sum	-5 754 142	-18 611 288	0	-21 792 838

Note 13 Tilknyttede selskap

	Kontor-kommune	Eier-andel	Anskaffelses kost	Balanseført verdi	Andel egenkapital	Andel resultat
Tilknyttede selskap						
Hardingsmolt AS	Kvam	50 %	35 378 804	35 378 804	43 325 559	-366 218
Thermo Service AS	Austevoll	50 %	7 052 581	7 052 581	17 035 056	1 280 152
Hordalaks Holding AS	Austevoll	25 %	38 168 915	38 168 915	37 967 459	23 427
Sum			80 600 300	80 600 300	98 328 074	937 361

Note 14 Bankinnskudd m.v.

	2022	2021
Bundne bankinnskudd	1 117 954	877 096

Bundne bankinnskudd dekker skyldig skattetrekk pr 31.12



Kobbevik og Furuholmen Oppdrett AS - Noter 2022

Note 17 Andre kortsiktige poster

	2022	2021
Periodiserte fordringer	15 112 328	2 000 000
Forskuddsbetalt leasing	875 169	877 083
Forskuddsbetalt kostnad	3 163 803	6 937 457
Oppgjørskonto mva tilgode	0	6 003 039
Sum andre kortsiktige fordringer	19 151 299	15 817 579
Skyldig feriepenger	1 997 928	2 036 445
Skyldig renter	2 100 000	1 225 900
Avsetning påløpte kostnader	215 275	3 188 669
Sum annen kortsiktig gjeld	4 313 203	6 451 014



Kobbevik og Furuholmen Oppdrett AS

Kontantstrømoppstilling

	2022	2021
Kontantstrøm fra drift		
Resultat før skattekostnad	295 657 473	-17 764 168
Avskrivninger	21 273 177	23 459 058
Endring i varelager	-37 666 160	54 619 907
Endring i pensjonsforpliktelser	2 261 621	1 457 918
Endring i kundefordringer og andre fordringer	-42 998 767	2 512 794
Endringer i leverandørgjeld og annen kortsiktig gjeld	-7 857 815	3 835 831
Endringer i andre tidsavgrensningsposter	-483 330	3 374 320
Netto renter	5 093 716	5 523 982
Netto kontantstrøm fra drift	235 279 915	77 019 642
Kontantstrøm fra investering		
Kjøp av varige driftsmidler	-9 764 521	-4 572 296
Endring i kortsiktige fordringer	-10 652 564	280 706
Mottatte renter	2 492 351	420 900
Netto kontantstrøm fra investeringsaktiviteter	-17 924 734	-3 870 690
Kontantstrøm fra finansiering		
Nedbetaling av langsiktig gjeld	-29 411 124	-23 147 908
Netto endring kortsiktig gjeld	0	-140 698 405
Betalte renter	-7 586 067	-5 944 882
Innbetaling ved opptak av langsiktig gjeld	0	122 091 311
Utbetalt utbytte	-49 999 920	0
Betalt av konsernbidrag	-21 792 838	0
Netto kontantstrøm fra finansieringsaktiviteter	-108 789 949	-47 699 884
Endring i kontanter og kontantekvivalenter	108 565 232	25 449 068
Kontanter og kontantekvivalenter 01.01.	26 369 083	920 015
Kontanter og kontantekvivalenter 31.12.	134 934 315	26 369 083