



ÅRSREGNSKAPET FOR REGNSKAPSÅRET 2020 - GENERELL INFORMASJON

Enheten

Organisasjonsnummer: 916 239 734
Organisasjonsform: Aksjeselskap
Foretaksnavn: STEINTØY OG PARFYMERI AS
Forretningsadresse: Bøgata 40
3800 BØ I TELEMARK

Regnskapsår

Årsregnskapets periode: 01.01.2020 - 31.12.2020

Konsern

Morselskap i konsern: Nei

Regnskapsregler

Regler for små foretak benyttet: Ja
Benyttet ved utarbeidelsen av årsregnskapet til selskapet: Regnskapslovens alminnelige regler

Årsregnskapet fastsatt av kompetent organ

Bekreftet av representant for selskapet: Saga Regnskap og Rådgivning AS
Dato for fastsettelse av årsregnskapet: 25.03.2021

Grunnlag for avgivelse

År 2020: Årsregnskapet er elektronisk innlevert
År 2019: Tall er hentet fra elektronisk innlevert årsregnskap fra 2020

Det er ikke krav til at årsregnskapet m.v. som sendes til Regnskapsregisteret er undertegnet. Kontrollen på at dette er utført ligger hos revisor/enhetens øverste organ. Sikkerheten ivaretas ved at innsender har rolle/rettighet for innsending av årsregnskapet via Altinn, og ved at det bekreftes at årsregnskapet er fastsatt av kompetent organ.

Brønnøysundregistrene, 01.06.2022



Resultatregnskap

| Beløp i: NOK | Note | 2020 | 2019 |
|---|------|------------------|------------------|
| RESULTATREKNESKAP | | | |
| Inntekter | | | |
| Salsinntekter | | 8 032 277 | 6 781 244 |
| Anna driftsinntekt | | 578 703 | 510 687 |
| Sum inntekter | | 8 610 980 | 7 291 931 |
| Kostnader | | | |
| Varekostnad | | 4 386 527 | 3 883 911 |
| Lønnskostnad | 2 | 1 971 307 | 2 307 881 |
| Avskrivning på varige driftsmiddel og immaterielle egedelar | 4 | 177 362 | 182 462 |
| Annan driftskostnad | 2 | 920 447 | 896 028 |
| Sum kostnader | | 7 455 644 | 7 270 282 |
| Driftsresultat | | 1 155 336 | 21 649 |
| Finansinntekter og finanskostnader | | | |
| Anna renteinntekt | | 122 | -280 |
| Anna finansinntekt | | 2 270 | 4 011 |
| Sum finansinntekter | | 0 | 0 |
| Annan rentekostnad | | 249 972 | 254 142 |
| Annan finanskostnad | | 129 | 1 282 |
| Sum finanskostnader | | -247 708 | -251 694 |
| Netto finans | | 0 | 0 |
| Ordinært resultat før skattekostnad | | 907 628 | -230 045 |
| Ordinært resultat etter skattekostnad | | 907 628 | -230 045 |
| Årsresultat | | 907 628 | -230 045 |
| Totalresultat | | 907 628 | -230 045 |
| Overføringer og disponeringar | | | |
| Udekt tap | 7 | 907 628 | -230 045 |
| Sum overføringer og disponeringar | | 907 628 | -230 045 |



Resultatregnskap

| Beløp i: NOK | Note | 2020 | 2019 |
|---------------------|-------------|-------------|-------------|
|---------------------|-------------|-------------|-------------|



Balanse

| Beløp i: NOK | Note | 2020 | 2019 |
|--|------|-----------|-----------|
| BALANSE - EIGEDELAR | | | |
| Anleggsmiddel | | | |
| Immaterielle egedelar | | | |
| Sum immaterielle egedelar | | 0 | 0 |
| Varige driftsmiddel | | | |
| Tomter, bygningar og annan fast eigedom | 4,6 | 3 433 721 | 3 606 084 |
| Driftslausøyre, inventar, verkøy, kontormaskinar og liknande | 4,6 | 14 600 | 19 600 |
| Sum varige driftsmiddel | | 3 448 321 | 3 625 684 |
| Finansielle anleggsmiddel | | | |
| Investeringar i aksjar og partar | | 10 000 | 10 000 |
| Andre krav | | 14 279 | 14 279 |
| Sum finansielle anleggsmiddel | | 24 279 | 24 279 |
| Sum anleggsmiddel | | 3 472 600 | 3 649 963 |
| Omløpsmiddel | | | |
| Varer | | | |
| Varer | 6 | 2 209 802 | 2 611 672 |
| Sum varer | | 0 | 0 |
| Krav | | | |
| Kundekrav | 6 | 9 117 | 8 702 |
| Andre krav | | 34 644 | 2 331 |
| Sum krav | | 43 761 | 11 033 |
| Investeringar | | | |
| Sum investeringar | | 0 | 0 |
| Bankinnskot, kontantar og liknande | | | |
| Bankinnskot, kontantar og liknande | 5 | 2 677 566 | 982 022 |
| Sum bankinnskot, kontantar og liknande | | 2 677 566 | 982 022 |
| Sum omløpsmiddel | | 4 931 130 | 3 604 727 |



Balanse

| Beløp i: NOK | Note | 2020 | 2019 |
|--|------|------------------|-------------------|
| SUM EIGEDLAR | | 8 403 730 | 7 254 689 |
| BALANSE - EIGENKAPITAL OG GJELD | | | |
| Eigenkapital | | | |
| Innskoten eigenkapital | | | |
| Selskapskapital | 7,8 | 600 000 | 600 000 |
| Annan innskoten eigenkapital | | 0 | 0 |
| Sum innskoten eigenkapital | | 600 000 | 600 000 |
| Opptent eigenkapital | | | |
| Udekt tap | 7 | 156 377 | 1 064 005 |
| Sum opptent eigenkapital | | -156 377 | -1 064 005 |
| Sum eigenkapital | 7 | 443 623 | -464 005 |
| Gjeld | | | |
| Langsiktig gjeld | | | |
| Sum avsetjingar for plikter | | 0 | 0 |
| Anna langsiktig gjeld | | | |
| Gjeld til kredittinstitusjonar | 6 | 4 876 580 | 5 082 632 |
| Øvrig langsiktig gjeld | 2 | 1 171 882 | 1 171 882 |
| Sum anna langsiktig gjeld | | 6 048 462 | 6 254 514 |
| Sum langsiktig gjeld | | 0 | 0 |
| Kortsiktig gjeld | | | |
| Leverandørgjeld | | 876 991 | 568 158 |
| Skuldige offentlege avgifter | | 531 874 | 417 737 |
| Anna kortsiktig gjeld | | 502 779 | 478 286 |
| Sum kortsiktig gjeld | | 1 911 645 | 1 464 180 |
| Sum gjeld | | 7 960 107 | 7 718 694 |
| SUM EIGENKAPITAL OG GJELD | | 8 403 730 | 7 254 689 |



Brønnøysundregistrene

ÅRSREGNSKAP FOR REGNSKAPSÅRET 2020 - GENERELL INFORMASJON

Journalnummer: 2021 539101

Enheten

Organisasjonsnummer: 916 239 734
Organisasjonsform: Aksjeselskap
Foretaksnavn: STEINTØY OG PARFYMERI AS
Forretningsadresse: Bøgata 40
3800 BØ I TELEMARK

Regnskapsår

Årsregnskapets periode: 01.01.2020 - 31.12.2020

Konsern

Morselskap i konsern: Nei

Regnskapsregler

Regler for små foretak benyttet: Ja
Benyttet ved utarbeidelsen av
årsregnskapet til selskapet: Regnskapslovens alminnelige regler

Årsregnskapet fastsatt av kompetent organ

Bekreftet av representant for selskapet: Saga Regnskap og Rådgivning AS
Dato for fastsettelse av årsregnskapet: 25.03.2021

Revisjon

Årsregnskapet er utarbeidet av ekstern
autorisert regnskapsfører: Ja
Ekstern autorisert regnskapsfører har i
løpet av regnskapsåret bistått ved den
løpende regnskapsføringen eller utført
andre tjenester for selskapet enn å
utarbeide årsregnskapet: Ja

Grunnlag for avgivelse

År 2020: Årsregnskap er elektronisk innlevert.
År 2019: Tall er hentet fra elektronisk innlevert årsregnskap fra 2020.

Det er ikke krav til at årsregnskapet m.v. som sendes til Regnskapsregisteret er undertegnet. Kontrollen på at dette er utført ligger hos revisor/enhetens øverste organ. Sikkerheten ivaretas ved at innsender har rolle/rettighet for innsending av årsregnskapet via Altinn, og ved at det bekreftes at årsregnskapet er fastsatt av kompetent organ.

Brønnøysundregistrene, 26.07.2021

Brønnøysundregistrene
Postadresse: Postboks 900, 8910 Brønnøysund
Telefon: 75 00 75 00
E-post: firmapost@brreg.no Internett: www.brreg.no
Organisasjonsnummer: 974 760 673



Organisasjonsnr: 916 239 734
STEINTØY OG PARFYMERI AS

RESULTATREGNSKAP

| Beløp i: NOK | Note | 2020 | 2019 |
|---|-------------|------------------|------------------|
| RESULTATREKNESKAP | | | |
| Inntekter | | | |
| Salsinntekter | | 8 032 277 | 6 781 244 |
| Anna driftsinntekt | | 578 703 | 510 687 |
| Sum inntekter | | 8 610 980 | 7 291 931 |
| Kostnader | | | |
| Varekostnad | | 4 386 527 | 3 883 911 |
| Lønnskostnad | 2 | 1 971 307 | 2 307 881 |
| Avskrivning på varige driftsmiddel og immaterielle egedelar | 4 | 177 362 | 182 462 |
| Annan driftskostnad | 2 | 920 447 | 896 028 |
| Sum kostnader | | 7 455 644 | 7 270 282 |
| Driftsresultat | | 1 155 336 | 21 649 |
| Finansinntekter og finanskostnader | | | |
| Anna renteinntekt | | 122 | -280 |
| Anna finansinntekt | | 2 270 | 4 011 |
| Sum finansinntekter | | 0 | 0 |
| Annan rentekostnad | | 249 972 | 254 142 |
| Annan finanskostnad | | 129 | 1 282 |
| Sum finanskostnader | | -247 708 | -251 694 |
| Netto finans | | 0 | 0 |
| Ordinært resultat før skattekostnad | | 907 628 | -230 045 |
| Ordinært resultat etter skattekostnad | | 907 628 | -230 045 |
| Årsresultat | | 907 628 | -230 045 |
| Totalresultat | | 907 628 | -230 045 |
| Overføringer og disponeringar | | | |
| Udekt tap | 7 | 907 628 | -230 045 |
| Sum overføringer og disponeringar | | 907 628 | -230 045 |



Organisasjonsnr: 916 239 734
STEINTØY OG PARFYMERI AS

BALANSE

| Beløp i: NOK | Note | 2020 | 2019 |
|---|------|------------------|------------------|
| BALANSE - EIGEDELAR | | | |
| Anleggsmiddel | | | |
| Immaterielle egedelar | | | |
| Sum immaterielle egedelar | | 0 | 0 |
| Varige driftsmiddel | | | |
| Tomter, bygningar og annan fast eige-dom | 4,6 | 3 433 721 | 3 606 084 |
| Driftslausøyre, inventar, verktøy, kontormaskinar og liknande | 4,6 | 14 600 | 19 600 |
| Sum varige driftsmiddel | | 3 448 321 | 3 625 684 |
| Finansielle anleggsmiddel | | | |
| Investeringar i aksjar og partar | | 10 000 | 10 000 |
| Andre krav | | 14 279 | 14 279 |
| Sum finansielle anleggsmiddel | | 24 279 | 24 279 |
| Sum anleggsmiddel | | 3 472 600 | 3 649 963 |
| Omløpsmiddel | | | |
| Varer | | | |
| Varer | 6 | 2 209 802 | 2 611 672 |
| Sum varer | | 0 | 0 |
| Krav | | | |
| Kundekrav | 6 | 9 117 | 8 702 |
| Andre krav | | 34 644 | 2 331 |
| Sum krav | | 43 761 | 11 033 |
| Investeringar | | | |
| Sum investeringar | | 0 | 0 |
| Bankinnskot, kontantar og liknande | | | |
| Bankinnskot, kontantar og liknande | 5 | 2 677 566 | 982 022 |
| Sum bankinnskot, kontantar og liknande | | 2 677 566 | 982 022 |
| Sum omløpsmiddel | | 4 931 130 | 3 604 727 |
| SUM EIGEDELAR | | 8 403 730 | 7 254 689 |
| BALANSE - EIGENKAPITAL OG GJELD | | | |



| | | | |
|-----------------------------------|----------|------------------|-------------------|
| Eigenkapital | | | |
| Innskoten eigenkapital | | | |
| Selskapskapital | 7,8 | 600 000 | 600 000 |
| Annan innskoten eigenkapital | | 0 | 0 |
| Sum innskoten eigenkapital | | 600 000 | 600 000 |
| Opptent eigenkapital | | | |
| Udekt tap | 7 | 156 377 | 1 064 005 |
| Sum opptent eigenkapital | | -156 377 | -1 064 005 |
| Sum eigenkapital | 7 | 443 623 | -464 005 |
| Gjeld | | | |
| Langsiktig gjeld | | | |
| Sum avsetjingar for plikter | | 0 | 0 |
| Anna langsiktig gjeld | | | |
| Gjeld til kredittinstitusjonar | 6 | 4 876 580 | 5 082 632 |
| Øvrig langsiktig gjeld | 2 | 1 171 882 | 1 171 882 |
| Sum anna langsiktig gjeld | | 6 048 462 | 6 254 514 |
| Sum langsiktig gjeld | | 0 | 0 |
| Kortsiktig gjeld | | | |
| Leverandørgjeld | | 876 991 | 568 158 |
| Skuldige offentlege avgifter | | 531 874 | 417 737 |
| Anna kortsiktig gjeld | | 502 779 | 478 286 |
| Sum kortsiktig gjeld | | 1 911 645 | 1 464 180 |
| Sum gjeld | | 7 960 107 | 7 718 694 |
| SUM EIGENKAPITAL OG GJELD | | 8 403 730 | 7 254 689 |



Organisasjonsnr: 916 239 734
STEINTØY OG PARFYMERI AS

NOTEOPPLYSNINGER - SELSKAP - alle poster oppgitt i hele tall

Note
8

Tal på aksjar og aksjeeigarar

| <u>Aksjeklasse</u> | <u>Ant. aksjar</u> | <u>Pålydande</u> | <u>Bokført verdi</u> |
|-------------------------------|--------------------|----------------------|----------------------|
| Ordinære | 1500.00 | 400.00 | 600000.00 |
| <u>Aksjeeigare - fritekst</u> | <u>Antall</u> | <u>Eigarpart</u> | <u>Aksjeklasse</u> |
| GRIVI AS | 1500.00 | 100.00% | Ordinære |
| <u>Sum</u> | <u>Sum antall</u> | <u>Sum eigarpart</u> | |
| | 1500.00 | 100.00% | |

Note
2

Lønn og ytingar

| <u>Lønn</u> | <u>Årets</u> | <u>Fjorårets</u> |
|---------------------------|--------------|------------------|
| | 1696976.00 | 1973233.00 |
| <u>Arbeidsqivaravgift</u> | <u>Årets</u> | <u>Fjorårets</u> |
| | 231026.00 | 283678.00 |
| <u>Pensjonskostnader</u> | <u>Årets</u> | <u>Fjorårets</u> |
| | 32278.00 | 38702.00 |
| <u>Andre ytingar</u> | <u>Årets</u> | <u>Fjorårets</u> |
| | 11028.00 | 12268.00 |
| <u>Sum lønnskostnader</u> | <u>Årets</u> | <u>Fjorårets</u> |
| | 1971308.00 | 2307881.00 |

Note
2

Ytingar til leiande personer

Ytingar til dagleg leiar

| <u>Ytingar</u> | <u>Lønn</u> | <u>Pensj.plikt</u> | <u>Andre godtgj.</u> |
|----------------|-------------|--------------------|----------------------|
| | 502440.00 | 10053.00 | 1050.00 |

Note
2



Ytingar til andre leiande personer

| <u>Leiande person</u> | <u>Lønn</u> | <u>Pensj.plikt</u> | <u>Andre godtgj.</u> |
|------------------------------------|-------------|---------------------|----------------------|
| Styret | 483660.00 | 9219.00 | |
| <u>Ytingar andre leiande pers.</u> | <u>Lønn</u> | <u>Pensj.forpl.</u> | <u>Andre godtgj.</u> |
| | 483660.00 | 9219.00 | |

Note

2

Ytingar til revisjon

| <u>Revisjon</u> | <u>Årets</u> | <u>Fjorårets</u> |
|------------------------------------|--------------|------------------|
| | 32700.00 | 26300.00 |
| <u>Andre tenester</u> | <u>Årets</u> | <u>Fjorårets</u> |
| | 2900.00 | 2700.00 |
| <u>Sum godtgjersle til revisor</u> | <u>Årets</u> | <u>Fjorårets</u> |
| | 35600.00 | 29000.00 |

Note

2

Antall årsverk i regnskapsåret

Verksemda har hatt følgjende tal på årsverk:

4.00

Note

2

Obligatorisk tenestepensjon

Er verksemda pliktig til å ha tenestepensjonsordning etter lov: Ja

Oppfyller pensjonsordninga krava etter lov: Ja

Note


2


Lån og sikkerheitsstilling til leiande personar


Er det gitt lån eller sikkerheitsstilling til leiande personar: Nei

| <u>Lån</u> | <u>Dagleg leiar</u> | <u>Styreleiar</u> | <u>Andre nærstående</u> |
|------------|---------------------|-------------------|-------------------------|
| | | 1087850.00 | 84332.00 |



 Legally signed by
Monika Slåtta
09.06.2021

 Legally signed by
Bjørn Kaasa
01.07.2021

 Legally signed by
Hans Eirik Kaasa
01.07.2021

Årsregnskap

2020

Steintøy og Parfymeri AS

Foretaksnr.: 916 239 734

Innhold:

Revisjonsberetning
Resultatregnskap
Balanseregnskap
Noter

Utarbeidet av: **Saga Regnskap Regnskap og Rådgivning AS**.nr 939 725 709



Legally signed by
Monika Slåtta
09.06.2021

Legally signed by
Bjørn Kaasa
01.07.2021

Legally signed by
Hans Eirik Kaasa
01.07.2021

Resultatregnskap

Steintøy og Parfymeri AS

| | Note | 2020 | 2019 |
|--|------|------------------|------------------|
| Driftsinntekter | | | |
| Salgsinntekter | | 8 032 277 | 6 781 244 |
| Andre driftsinntekter | | 578 703 | 510 687 |
| Sum driftsinntekter | | 8 610 980 | 7 291 931 |
| Driftskostnader | | | |
| Varekostnad | | 4 386 527 | 3 883 911 |
| Lønnskostnad | 2 | 1 971 307 | 2 307 881 |
| Avskrivning varige driftsmidler | 4 | 177 362 | 182 462 |
| Annen driftskostnad | 2 | 920 447 | 896 028 |
| Sum driftskostnader | | 7 455 644 | 7 270 282 |
| Driftsresultat | | 1 155 336 | 21 649 |
| Finansinntekter/kostnader | | | |
| Annen renteinntekt | | 122 | -280 |
| Annen finansinntekt | | 2 270 | 4 011 |
| Annen rentekostnad | | 249 972 | 254 142 |
| Annen finanskostnad | | 129 | 1 282 |
| Netto finanskostnader | | -247 708 | -251 694 |
| Ordinært resultat før skattekostnad | | 907 628 | -230 045 |
| Ordinært resultat | | 907 628 | -230 045 |
| Årsresultat | | 907 628 | -230 045 |
| Disponering av årsresultat | | | |
| Overført til udekket tap | 7 | 907 628 | -230 045 |
| Sum disponert | | 907 628 | -230 045 |



Legally signed by
Monika Slåtta
09.06.2021

Legally signed by
Bjørn Kaasa
01.07.2021

Legally signed by
Hans Eirik Kaasa
01.07.2021

Balance

Steintøy og Parfymeri AS

| | Note | 2020 | 2019 |
|--------------------------------------|----------|------------------|------------------|
| Eiendeler | | | |
| Anleggsmidler | | | |
| Immaterielle eiendeler | | | |
| Varige driftsmidler | | | |
| Tomter,bygg og annen fast eiendom | 4,6 | 3 433 721 | 3 606 084 |
| Driftsløsøre, inventar, verktøy o.l. | 4,6 | 14 600 | 19 600 |
| Sum varige driftsmidler | | 3 448 321 | 3 625 684 |
| Finansielle anleggsmidler | | | |
| Investeringer i aksjer og andeler | | 10 000 | 10 000 |
| Obligasjoner og andre fordringer | | 14 279 | 14 279 |
| Sum finansielle anleggsmidler | | 24 279 | 24 279 |
| Sum anleggsmidler | | 3 472 600 | 3 649 963 |
| Omløpsmidler | | | |
| Varer | 6 | 2 209 802 | 2 611 672 |
| Fordringer | | | |
| Kundefordringer | 6 | 9 117 | 8 702 |
| Andre fordringer | | 34 644 | 2 331 |
| Sum fordringer | | 43 761 | 11 033 |
| Investeringer | | | |
| Bankinnskudd,kontanter o.l. | 5 | 2 677 566 | 982 022 |
| Sum omløpsmidler | | 4 931 130 | 3 604 727 |
| Sum eiendeler | | 8 403 730 | 7 254 689 |



Legally signed by
Monika Slåtta
09.06.2021

Legally signed by
Bjørn Kaasa
01.07.2021

Legally signed by
Hans Eirik Kaasa
01.07.2021

Balance**Steintøy og Parfymeri AS**

| | Note | 2020 | 2019 |
|------------------------------------|----------|------------------|-------------------|
| Egenkapital og gjeld | | | |
| Egenkapital | | | |
| Innskutt egenkapital | | | |
| Selskapskapital | 7,8 | 600 000 | 600 000 |
| Sum innskutt egenkapital | | 600 000 | 600 000 |
| Opptjent egenkapital | | | |
| Udekket tap | 7 | -156 377 | -1 064 005 |
| Sum opptjent egenkapital | | -156 377 | -1 064 005 |
| Sum egenkapital | 7 | 443 623 | -464 005 |
| Gjeld | | | |
| Langsiktig gjeld | | | |
| Avsetning for forpliktelser | | | |
| Annen langsiktig gjeld | | | |
| Gjeld til kredittinstitusjoner | 6 | 4 876 580 | 5 082 632 |
| Øvrig langsiktig gjeld | 2 | 1 171 882 | 1 171 882 |
| Sum annen langsiktig gjeld | | 6 048 462 | 6 254 514 |
| Kortsiktig gjeld | | | |
| Leverandørgjeld | | 876 991 | 568 158 |
| Skyldige offentlige avgifter | | 531 874 | 417 737 |
| Annen kortsiktig gjeld | | 502 779 | 478 286 |
| Sum kortsiktig gjeld | | 1 911 645 | 1 464 180 |
| Sum gjeld | | 7 960 107 | 7 718 694 |
| Sum egenkapital og gjeld | | 8 403 730 | 7 254 689 |

BØ, 25.03.2021
Styret for Steintøy og Parfymeri AS

Bjørn Kaasa
Styrets leder

Monika Slåtta
Daglig leder/Styremedlem

Hans Eirik Groven Kaasa
Styremedlem



Legally signed by
Monika Slåtta
09.06.2021

Legally signed by
Bjørn Kaasa
01.07.2021

Legally signed by
Hans Eirik Kaasa
01.07.2021

Steintøy & Parfymeri AS

Noter til årsregnskapet for år 2020

Note 1 Regnskapsprinsipper

Årsregnskapet er satt opp i samsvar med regnskapsloven og god regnskapsskikk for små foretak.

Salgsinntekter

Inntektsføring ved salg av varer skjer på leveringstidspunktet.

Klassifisering og vurdering av balanseposter

Omløpsmidler og kortsiktig gjeld omfatter poster som forfaller til betaling innen ett år samt poster som knytter seg til varekretsløpet. Øvrige poster er klassifisert som anleggsmiddel/langsiktig gjeld.

Omløpsmidler vurderes til laveste av anskaffelseskost og virkelig verdi. Kortsiktig gjeld balanseføres til nominelt beløp på etableringstidspunktet.

Anleggsmidler vurderes til anskaffelseskost, men nedskrives til virkelig verdi dersom verdifallet ikke forventes å være forbigående. Langsiktig gjeld balanseføres til nominelt beløp på etableringstidspunktet.

Fordringer

Kundefordringer og andre fordringer er oppført i balansen til pålydende etter fradrag for avsetning til forventet tap. Avsetning til tap gjøres på grunnlag av individuelle vurderinger av de enkelte fordringene. I tillegg gjøres det for øvrige kundefordringer en uspesifisert avsetning for å dekke antatt tap.

Varebeholdninger

Lager av innkjøpte varer er verdsatt til laveste av anskaffelseskost etter FIFO-prinsippet og virkelig verdi. Egentilvirkede ferdigvarer og varer under tilvirkning er vurdert til full tilvirkningskost. Det foretas nedskrivning for påregnelig ukurans.

Varige driftsmidler

Varige driftsmidler balanseføres og avskrives over driftsmidlets levetid dersom de har levetid over 3 år og har en kostpris som overstiger kr 15.000. Direkte vedlikehold av driftsmidler kostnadsføres løpende under driftskostnader, mens påkostninger eller forbedringer tillegges driftsmidlets kostpris og avskrives i takt med driftsmidlet.

Skatt

Skattekostnaden i resultatregnskapet omfatter både periodens betalbare skatt og endring i utsatt skatt. Utsatt skatt er beregnet med 22 % på grunnlag av de midlertidige forskjeller som eksisterer mellom regnskapsmessig og skattemessige verdier, samt ligningsmessig underskudd til fremføring ved utgangen av regnskapsåret. Skatteøkende og skattereduserende midlertidige forskjeller som reverserer eller kan reversere i samme periode er utlignet og nettoført.

Note 2 Lønnskostnader, antall ansatte, godtgjørelser, lån til ansatte med mer.

| Lønnskostnader | 2020 | 2019 |
|--------------------|-----------|-----------|
| Lønninger | 1 696 976 | 1 973 233 |
| Arbeidsgiveravgift | 231 026 | 283 678 |
| Pensjonskostnader | 32 278 | 38 702 |
| Andre ytelser | 11 028 | 12 268 |
| Sum | 1 971 307 | 2 307 881 |

| | | |
|--------------------------------|-----|-----|
| Gjennomsnittlig antall årsverk | 4,0 | 5,0 |
|--------------------------------|-----|-----|

| Ytelser til ledende personer | Daglig leder | Styret |
|------------------------------|--------------|---------|
| Lønn | 502 440 | 483 660 |
| Pensjon | 10 053 | 9 219 |
| Annen godtgjørelse | 1 050 | |

Selskapet er i henhold til lov om obligatorisk tjenestepensjon pliktig til å ha tjenestepensjonsordning for sine ansatte, og har inngått avtale som oppfyller lovens krav.

Mellomværende

Gjeld til styrets leder Bjørn Kaasa og nærstående utgjør kr 1 171 882. Det er ikke stilt sikkerhet for lånet. Det er ikke beregnet renter i 2020.

Revisor

Kostnadsført revisjonshonorar for år 2020 utgjør kr. 32 700,- I tillegg kommer kr 2 900 i konsulenthonorar. Beløpene er ekskl. MVA.



Legally signed by
Monika Slåtta
09.06.2021

Legally signed by
Bjørn Kaasa
01.07.2021

Legally signed by
Hans Eirik Kaasa
01.07.2021

Steintøy & Parfymeri AS

Note 3 Skatter og skattekostnad

| Grunnlag for beregning av utsatt skatt / utsatt skattefordel: | 2020 | 2019 |
|---|------------|------------|
| Anleggsmidler | -269 159 | -233 920 |
| Omløpsmidler | -144 762 | -180 559 |
| Skatteposisjoner/ fremførbart underskudd | -603 389 | -1 512 300 |
| Grunnlag for utsatt skatt (etter utligning) | | |
| Grunnlag for utsatt skattefordel (etter utligning) | -1 017 310 | -1 926 779 |
| Netto utsatt skatt | - | - |
| Netto utsatt skattefordel | -223 808 | -423 891 |
| Endring utsatt skatt | -200 083 | |

Ikke balanseført utsatt skattefordel utgjør kr 223 808.

| Resultatført skattekostnad | Grunnlag | Betalbar skatt | Skatte kostnad |
|--|----------|----------------|----------------|
| Ordinært resultat før skatt | 907 628 | | |
| Permanente forskjeller | 1 841 | | |
| Endring i midlertidige forskjeller | -558 | | |
| Underskudd til fremføring | -908 911 | | |
| Alminnelig inntekt | - | - | - |
| Betalbar skattegjeld 31.12 | | - | |
| For lite/for mye avsatt skatt tidligere år | | | |
| Endring utsatt skatt | | | - |
| Resultatført skattekostnad | | | - |

Note 4 Driftsmidler og avskrivninger

| | Inventar | Forr.bygg | Tomt/park. plass | Sum |
|-------------------------------------|-------------|-----------|------------------|-----------|
| Anskaffelseskost pr. 01.01 | 743 709 | 8 000 510 | 261 746 | 9 005 965 |
| Tilgang i året | | | | - |
| Avgang i året | | | | - |
| Anskaffelseskost pr. 31.12 | 743 709 | 8 000 510 | 261 746 | 9 005 965 |
| Tidligere oppskrivninger | | | - | - |
| Akkumulerte avskrivninger pr. 31.12 | 729 109 | 4 828 534 | - | 5 557 643 |
| | | | - | - |
| Balanseført verdi 31.12 | 14 600 | 3 171 976 | 261 746 | 3 448 321 |
| Ordinære avskrivninger i året | 5 000 | 172 362 | - | 177 362 |
| Avskrivningssatser | 20% - 33,3% | 2% / 10% | - | |

Note 5 Bundne midler

| Bundne midler: | 2020 | 2019 |
|-------------------------------|---------|--------|
| Innstående på skatetrekkkonto | 109 586 | 70 273 |
| Skyldig skatetrekk | 109 580 | 70 254 |

Note 6 Langsiktig gjeld/pantstillelser og garantier


| Gjeld som forfaller mer enn fem år etter regnskapsårets slutt | 2020 | 2019 |
|---|-----------|-----------|
| Gjeld til kreditinstitusjoner | 3 846 320 | 3 983 688 |


| Gjeld som er sikret ved pant | 2020 | 2019 |
|-------------------------------|-----------|-----------|
| Gjeld til kreditinstitusjoner | 4 876 580 | 5 082 632 |


| Balanseført verdi av eiendeler som er pantsatt | 2020 | 2019 |
|---|------------------|------------------|
| Tomt/parkeringsplass | 261 746 | 261 746 |
| Bygninger | 3 171 976 | 3 344 338 |
| Inventar/verktøy/maskiner | 14 600 | 19 600 |
| Varelager | 2 209 802 | 2 611 672 |
| Kundefordringer | 4 574 | 5 124 |
| Sum balanseført verdi av eiendeler som er pantsatt | 5 662 698 | 6 242 480 |

Pantstillelser utgjør totalt kr 9 500 000



 Legally signed by
Monika Slåtta
09.06.2021

 Legally signed by
Bjørn Kaasa
01.07.2021

 Legally signed by
Hans Eirik Kaasa
01.07.2021

Steintøy & Parfymeri AS

Note 7 Egenkapital

| | Aksjekapital | Annen EK | Udekket tap | Sum |
|------------------------|--------------|----------|-------------|----------|
| Egenkapital pr.31.12. | 600 000 | - | -1 064 005 | -464 005 |
| Årets resultat | | | 907 628 | 907 628 |
| Utbytte/konsernbidrag | | | | - |
| Egenkapital pr. 31.12. | 600 000 | - | -156 377 | 443 623 |

Note 8 Antall aksjer, aksjeeiere m.v

Selskapets aksjekapital er kr. 600.000,- fordelt på 1.500 aksjer à kr. 400,-.

| De største aksjonærene i selskapet pr. 31.12 var: | Antall A-aksjer | Eierandel | Stemmeandel |
|---|-----------------|-----------|-------------|
| | Grivi AS | 1 500 | 100 % |



REVISJONSSELSKAPET AS

Medlem av
Den norske revisorforening

Til generalforsamlingen i
Steintøy og Parfymeri AS

UAVHENGIG REVISORS BERETNING

Uttalelse om revisjonen av årsregnskapet

Konklusjon

Vi har revidert Steintøy og Parfymeri AS' årsregnskap som viser et overskudd på kr 907 628. Årsregnskapet består av balanse per 31. desember 2020, resultatregnskap for regnskapsåret avsluttet per denne datoen og noter til årsregnskapet, herunder et sammendrag av viktige regnskapsprinsipper.

Etter vår mening er det medfølgende årsregnskapet avgitt i samsvar med lov og forskrifter og gir et rettviseende bilde av selskapets finansielle stilling per 31. desember 2020, og av dets resultater for regnskapsåret avsluttet per denne datoen i samsvar med regnskapslovens regler og god regnskapsskikk i Norge.

Grunnlag for konklusjonen

Vi har gjennomført revisjonen i samsvar med lov, forskrift og god revisjonsskikk i Norge, herunder de internasjonale revisjonsstandardene (ISA-ene). Våre oppgaver og plikter i henhold til disse standardene er beskrevet i *Revisors oppgaver og plikter ved revisjon av årsregnskapet*. Vi er uavhengige av selskapet slik det kreves i lov og forskrift, og vi har overholdt våre øvrige etiske forpliktelser i samsvar med disse kravene. Etter vår oppfatning er innhentet revisjonsbevis tilstrekkelig og hensiktsmessig som grunnlag for vår konklusjon.

Styrets og daglig leders ansvar for årsregnskapet

Styret og daglig leder (ledelsen) er ansvarlig for å utarbeide årsregnskapet i samsvar med lov og forskrifter, herunder for at det gir et rettviseende bilde i samsvar med regnskapslovens regler og god regnskapsskikk i Norge. Ledelsen er også ansvarlig for slik intern kontroll som den finner nødvendig for å kunne utarbeide et årsregnskap som ikke inneholder vesentlig feilinformasjon, verken som følge av misligheter eller utilsiktede feil.

Ved utarbeidelsen av årsregnskapet må ledelsen ta standpunkt til selskapets evne til fortsatt drift og opplyse om forhold av betydning for fortsatt drift. Forutsetningen om fortsatt drift skal legges til grunn for årsregnskapet så lenge det ikke er sannsynlig at virksomheten vil bli avviklet.

www.revisjonsselskapet.no

POST- OG KONTORADRESSE:
Lyngbakkevegen 5
3736 Skien
Tlf.: 35 58 84 60

AVD. BØ:
Bøgata 52
3800 Bø i Telemark
Tlf.: 35 95 06 92

FORETAKSREGISTERET:
NO 974 481 596 MVA
E-post: firmapost@revisjonsselskapet.no



REVISJONSSSELKAPET AS

Medlem av
Den norske revisorforening

Revisors oppgaver og plikter ved revisjonen av årsregnskapet

Vårt mål er å oppnå betryggende sikkerhet for at årsregnskapet som helhet ikke inneholder vesentlig feilinformasjon, verken som følge av misligheter eller utilsiktede feil, og å avgi en revisjonsberetning som inneholder vår konklusjon. Betryggende sikkerhet er en høy grad av sikkerhet, men ingen garanti for at en revisjon utført i samsvar med lov, forskrift og god revisjonsskikk i Norge, herunder ISA-ene, alltid vil avdekke vesentlig feilinformasjon som eksisterer. Feilinformasjon kan oppstå som følge av misligheter eller utilsiktede feil. Feilinformasjon blir vurdert som vesentlig dersom den enkeltvis eller samlet med rimelighet kan forventes å påvirke økonomiske beslutninger som brukerne foretar basert på årsregnskapet.


For videre beskrivelse av revisors oppgaver og plikter vises det til <https://revisorforeningen.no/revisjonsberetninger>.

Uttalelse om øvrige lovmessige krav

Konklusjon om registrering og dokumentasjon

Basert på vår revisjon av årsregnskapet som beskrevet ovenfor, og kontrollhandlinger vi har funnet nødvendig i henhold til internasjonal standard for attestasjonsoppdrag (ISAE) 3000 «Attestasjonsoppdrag som ikke er revisjon eller forenklet revisorkontroll av historisk finansiell informasjon», mener vi at ledelsen har oppfylt sin plikt til å sørge for ordentlig og oversiktlig registrering og dokumentasjon av selskapets regnskapsopplysninger i samsvar med lov og god bokføringsskikk i Norge.

Bø i Telemark, den 25. mars 2021
REVISJONSSSELKAPET AS


Svein G. Foss
Statsautorisert revisor