



ÅRSREGNSKAPET FOR REGNSKAPSÅRET 2022 - GENERELL INFORMASJON

Enheten

Organisasjonsnummer: 982 685 133
Organisasjonsform: Aksjeselskap
Foretaksnavn: TOYOTA HAUGESUND AS
Forretningsadresse: Salhusvegen 169
5538 HAUGESUND

Regnskapsår

Årsregnskapets periode: 01.01.2022 - 31.12.2022

Konsern

Morselskap i konsern: Ja
Konsernregnskap lagt ved: Nei

Regnskapsregler

Regler for små foretak benyttet: Nei
Benyttet ved utarbeidelsen av årsregnskapet til selskapet: Regnskapslovens alminnelige regler

Årsregnskapet fastsatt av kompetent organ

Bekreftet av representant for selskapet: Per Joachim Jæger
Dato for fastsettelse av årsregnskapet: 22.03.2023

Grunnlag for avgivelse

År 2022: Årsregnskapet er elektronisk innlevert
År 2021: Tall er hentet fra elektronisk innlevert årsregnskap fra 2022

Det er ikke krav til at årsregnskapet m.v. som sendes til Regnskapsregisteret er undertegnet. Kontrollen på at dette er utført ligger hos revisor/enhetens øverste organ. Sikkerheten ivaretas ved at innsender har rolle/rettighet for innsending av årsregnskapet via Altinn, og ved at det bekreftes at årsregnskapet er fastsatt av kompetent organ.

Brønnøysundregistrene, 11.06.2024



Resultatregnskap

Beløp i: NOK	Note	2022	2021
RESULTATREGNSKAP			
Inntekter			
Salgsinntekt		251 892 520	263 350 865
Sum inntekter		251 892 520	263 350 865
Kostnader			
Varekostnad		186 567 298	201 911 516
Lønnskostnad	1, 2	27 741 254	26 185 256
Avskrivning av driftsmidler og immaterielle eiendeler	4	6 179 951	4 891 616
Nedskrivning av varige driftsmidler og immaterielle eiendeler	4		
Annen driftskostnad	1	15 014 333	14 064 888
Sum kostnader		235 502 835	247 053 277
Driftsresultat		16 389 685	16 297 589
Finansinntekter og finanskostnader			
Annen renteinntekt		63 404	7 402
Sum finansinntekter		63 404	7 402
Annen rentekostnad		1 166 981	1 060 373
Annen finanskostnad		158	
Sum finanskostnader		1 167 139	1 060 373
Netto finans		-1 103 735	-1 052 971
Ordinært resultat før skattekostnad		15 285 950	15 244 618
Skattekostnad på resultat	5	3 364 010	3 355 589
Ordinært resultat etter skattekostnad		11 921 940	11 889 029
Årsresultat	9	11 921 940	11 889 029
Årsresultat etter minoritetsinteresser		11 921 940	11 889 029
Totalresultat		11 921 940	11 889 029
Overføringer og disponeringer			



Resultatregnskap

Beløp i: NOK	Note	2022	2021
Ordinært utbytte		8 000 000	8 000 000
Avsatt til annen egenkapital		3 921 940	3 889 029
Sum overføringer og disponeringer	9	11 921 940	11 889 029



Balanse

Beløp i: NOK	Note	2022	2021
BALANSE - EIENDELER			
Anleggsmidler			
Immaterielle eiendeler			
Utsatt skattefordel	5		838 217
Sum immaterielle eiendeler			838 217
Varige driftsmidler			
Tomter, bygninger og annen fast eiendom		6 754 407	7 375 559
Driftsløsøre, inventar, verktøy, kontormaskiner o.l.		22 941 745	18 034 283
Sum varige driftsmidler	4	29 696 152	25 409 842
Finansielle anleggsmidler			
Investering i datterselskap		30 000	
Investeringer i aksjer og andeler		14 000	14 000
Pensjonsmidler	2	339 141	76 530
Sum finansielle anleggsmidler		383 141	90 530
Sum anleggsmidler		30 079 293	26 338 589
Omløpsmidler			
Varer			
Sum varer	3	45 526 414	31 287 455
Fordringer			
Kundefordringer	10	10 820 340	7 515 475
Andre kortsiktige fordringer		1 541 537	2 667 528
Konsernfordringer	10	2 484 524	5 830 608
Sum fordringer		14 846 401	16 013 611
Bankinnskudd, kontanter og lignende			
Bankinnskudd, kontanter o.l.	6	7 242 867	4 101 129
Sum bankinnskudd, kontanter og lignende		7 242 867	4 101 129
Sum omløpsmidler		67 615 682	51 402 194
SUM EIENDELER		97 694 975	77 740 783



Balanse

Beløp i: NOK	Note	2022	2021
BALANSE - EGENKAPITAL OG GJELD			
Egenkapital			
Innskutt egenkapital			
Aksjekapital (6 000 aksjer à kr 667)	8	4 000 000	4 000 000
Beholdning av egne aksjer	8		
Sum innskutt egenkapital		4 000 000	4 000 000
Opptjent egenkapital			
Annen egenkapital		20 907 605	16 985 664
Sum opptjent egenkapital		20 907 605	16 985 664
Sum egenkapital	9	24 907 605	20 985 664
Gjeld			
Langsiktig gjeld			
Pensjonsforpliktelser	2		
Utsatt skatt	5	91 487	
Sum avsetninger for forpliktelser		91 487	
Annen langsiktig gjeld			
Gjeld til kredittinstitusjoner	7	36 287 183	30 441 701
Øvrig langsiktig gjeld	7		
Sum annen langsiktig gjeld		36 287 183	30 441 701
Sum langsiktig gjeld		36 378 670	30 441 701
Kortsiktig gjeld			
Leverandørgjeld	10	4 924 629	6 615 731
Betalbar skatt	5	2 434 306	3 484 501
Skyldige offentlige avgifter		8 928 891	3 984 341
Utbytte	9	8 000 000	8 000 000
Kortsiktig konserngjeld		1 727 816	379 450
Annen kortsiktig gjeld	7, 10	10 393 058	3 849 394
Sum kortsiktig gjeld		36 408 700	26 313 417
Sum gjeld		72 787 370	56 755 118



Balanse

Beløp i: NOK	Note	2022	2021
SUM EGENKAPITAL OG GJELD		97 694 975	77 740 783



Brønnøysundregistrene

ÅRSREGNSKAP FOR REGNSKAPSÅRET 2022 - GENERELL INFORMASJON

Journalnummer: 2023 392087

Enheten

Organisasjonsnummer: 982 685 133
Organisasjonsform: Aksjeselskap
Foretaksnavn: TOYOTA HAUGESUND AS
Forretningsadresse: Salhusvegen 169
5538 HAUGESUND

Regnskapsår

Årsregnskapets periode: 01.01.2022 - 31.12.2022

Konsern

Morselskap i konsern: Ja
Konsernregnskap lagt ved: Nei

Regnskapsregler

Regler for små foretak benyttet: Nei
Benyttet ved utarbeidelsen av
årsregnskapet til selskapet: Regnskapslovens alminnelige regler

Årsregnskapet fastsatt av kompetent organ

Bekreftet av representant for selskapet: Per Joachim Jæger
Dato for fastsettelse av årsregnskapet: 22.03.2023

Grunnlag for avgivelse

År 2022: Årsregnskap er elektronisk innlevert.
År 2021: Tall er hentet fra elektronisk innlevert årsregnskap fra 2022.

Det er ikke krav til at årsregnskapet m.v. som sendes til Regnskapsregisteret er undertegnet. Kontrollen på at dette er utført ligger hos revisor/enhetens øverste organ. Sikkerheten ivaretas ved at innsender har rolle/rettighet for innsending av årsregnskapet via Altinn, og ved at det bekreftes at årsregnskapet er fastsatt av kompetent organ.

Brønnøysundregistrene, 20.05.2023



Organisasjonsnr: 982 685 133
TOYOTA HAUGESUND AS

RESULTATREGNSKAP

Beløp i: NOK	Note	2022	2021
RESULTATREGNSKAP			
Inntekter			
Salgsinntekt		251 892 520	263 350 865
Sum inntekter		251 892 520	263 350 865
Kostnader			
Varekostnad		186 567 298	201 911 516
Lønnskostnad	1, 2	27 741 254	26 185 256
Avskrivning av driftsmidler og immaterielle eiendeler	4	6 179 951	4 891 616
Nedskrivning av varige driftsmidler og immaterielle eiendeler	4		
Annen driftskostnad	1	15 014 333	14 064 888
Sum kostnader		235 502 835	247 053 277
Driftsresultat		16 389 685	16 297 589
Finansinntekter og finanskostnader			
Annen renteinntekt		63 404	7 402
Sum finansinntekter		63 404	7 402
Annen rentekostnad		1 166 981	1 060 373
Annen finanskostnad		158	
Sum finanskostnader		1 167 139	1 060 373
Netto finans		-1 103 735	-1 052 971
Ordinært resultat før skattekostnad			
Skattekostnad på resultat	5	3 364 010	3 355 589
Ordinært resultat etter skattekostnad		11 921 940	11 889 029
Årsresultat	9	11 921 940	11 889 029
Årsresultat etter minoritetsinteresser		11 921 940	11 889 029
Totalresultat		11 921 940	11 889 029
Overføringer og disponeringer			
Ordinært utbytte		8 000 000	8 000 000
Avsatt til annen egenkapital		3 921 940	3 889 029
Sum overføringer og disponeringer	9	11 921 940	11 889 029





Organisasjonsnr: 982 685 133
TOYOTA HAUGESUND AS

BALANSE

Beløp i: NOK	Note	2022	2021
BALANSE - EIENDELER			
Anleggsmidler			
Immaterielle eiendeler			
Utsatt skattefordel	5		838 217
Sum immaterielle eiendeler			838 217
Varige driftsmidler			
Tomter, bygninger og annen fast eiendom		6 754 407	7 375 559
Driftsløsøre, inventar, verktøy, kontormaskiner o. l.		22 941 745	18 034 283
Sum varige driftsmidler	4	29 696 152	25 409 842
Finansielle anleggsmidler			
Investering i datterselskap		30 000	
Investeringer i aksjer og andeler		14 000	14 000
Pensjonsmidler	2	339 141	76 530
Sum finansielle anleggsmidler		383 141	90 530
Sum anleggsmidler		30 079 293	26 338 589
Omløpsmidler			
Varer			
Sum varer	3	45 526 414	31 287 455
Fordringer			
Kundefordringer	10	10 820 340	7 515 475
Andre kortsiktige fordringer		1 541 537	2 667 528
Konsernfordringer	10	2 484 524	5 830 608
Sum fordringer		14 846 401	16 013 611
Bankinnskudd, kontanter og lignende			
Bankinnskudd, kontanter o. l.	6	7 242 867	4 101 129
Sum bankinnskudd, kontanter og lignende		7 242 867	4 101 129
Sum omløpsmidler		67 615 682	51 402 194
SUM EIENDELER		97 694 975	77 740 783

BALANSE - EGENKAPITAL OG GJELD



Egenkapital			
Innskutt egenkapital			
Aksjekapital (6 000 aksjer à kr 667)	8	4 000 000	4 000 000
Beholdning av egne aksjer	8		
Sum innskutt egenkapital		4 000 000	4 000 000
Opptjent egenkapital			
Annen egenkapital		20 907 605	16 985 664
Sum opptjent egenkapital		20 907 605	16 985 664
Sum egenkapital	9	24 907 605	20 985 664
Gjeld			
Langsiktig gjeld			
Pensjonsforpliktelser	2		
Utsatt skatt	5	91 487	
Sum avsetninger for forpliktelser		91 487	
Annen langsiktig gjeld			
Gjeld til kredittinstitusjoner	7	36 287 183	30 441 701
Øvrig langsiktig gjeld	7		
Sum annen langsiktig gjeld		36 287 183	30 441 701
Sum langsiktig gjeld		36 378 670	30 441 701
Kortsiktig gjeld			
Leverandørgjeld	10	4 924 629	6 615 731
Betalbar skatt	5	2 434 306	3 484 501
Skyldige offentlige avgifter		8 928 891	3 984 341
Utbytte	9	8 000 000	8 000 000
Kortsiktig konserngjeld		1 727 816	379 450
Annen kortsiktig gjeld	7, 10	10 393 058	3 849 394
Sum kortsiktig gjeld		36 408 700	26 313 417
Sum gjeld		72 787 370	56 755 118
SUM EGENKAPITAL OG GJELD		97 694 975	77 740 783



Organisasjonsnr: 982 685 133
TOYOTA HAUGESUND AS

NOTEOPPLYSNINGER - SELSKAP - alle poster oppgitt i hele tall

Note

1

Antall årsverk i regnskapsåret
39.00

Sum Beløp

Balanseført verdi 31.12. Varige driftsmidler Immaterielle eiend.

Konsernregnskap

Morselskapet sitt navn

Forretningskontor for morselskapet

Begrunnelse for at datterselskap er utelatt fra konsolideringen

Samlet beløp - tilknyttet selskap Årets Fjorårets

Samlet beløp - foretak i samme konsern Årets Fjorårets

Samlet beløp - foretak i samme konsern Årets Fjorårets

Samlet beløp - felles kontrollert virksomhet Årets Fjorårets

Pantstillelse Beløp

Beholdning av egne aksjer Antall Pålydende Andel av aksjek.



Årsregnskap 2022 Toyota Haugesund AS

Org.nr.: 982 685 133



Toyota Haugesund AS

Resultatregnskap

NOTER	DRIFTSINNEKTER OG DRIFTSKOSTNADER	2022	2021
	Salgsinntekt	251 892 520	263 350 865
	Sum driftsinntekter	<u>251 892 520</u>	<u>263 350 865</u>
	Varekostnad	186 567 298	201 911 516
1, 2	Lønnskostnad	27 741 254	26 185 256
4	Avskrivning av driftsmidler og immaterielle eiendeler	6 179 951	4 891 616
1	Annen driftskostnad	15 014 333	14 064 888
	Sum driftskostnader	<u>235 502 835</u>	<u>247 053 277</u>
	Driftsresultat	<u>16 389 685</u>	<u>16 297 589</u>
	FINANSINNEKTER OG FINANSKOSTNADER		
	Annen renteinntekt	63 404	7 402
	Annen rentekostnad	1 166 981	1 060 373
	Annen finanskostnad	158	0
	Resultat av finansposter	<u>-1 103 735</u>	<u>-1 052 971</u>
	Ordinært resultat før skattekostnad	<u>15 285 950</u>	<u>15 244 618</u>
5	Skattekostnad på resultat	<u>3 364 010</u>	<u>3 355 589</u>
9	Årsresultat	<u>11 921 940</u>	<u>11 889 029</u>
	OVERFØRINGER		
	Avsatt til annen egenkapital	3 921 940	3 889 029
	Foreslått utbytte	8 000 000	8 000 000
9	Sum overføringer	<u>11 921 940</u>	<u>11 889 029</u>



Toyota Haugesund AS
Balanse pr. 31. desember

NOTER	EIENDELER	2022	2021
	Anleggsmidler		
	Immaterielle eiendeler		
5	Utsatt skattefordel	0	838 217
	Sum immaterielle eiendeler	<u>0</u>	<u>838 217</u>
	Varige driftsmidler		
	Tomter, bygninger og annen fast eiendom	6 754 407	7 375 559
	Driftsløsøre, inventar, verktøy, kontormaskiner o.l.	22 941 745	18 034 283
4	Sum varige driftsmidler	<u>29 696 152</u>	<u>25 409 842</u>
	Finansielle anleggsmidler		
	Investeringer i datterselskap	30 000	0
	Investeringer i aksjer og andeler	14 000	14 000
2	Pensjonsmidler	339 141	76 530
	Sum finansielle anleggsmidler	<u>383 141</u>	<u>90 530</u>
	Sum anleggsmidler	<u>30 079 293</u>	<u>26 338 589</u>
	Omløpsmidler		
3	Varer	<u>45 526 414</u>	<u>31 287 455</u>
	Fordringer		
10	Kundefordringer	10 820 340	7 515 475
10	Fordring på konsernselskaper	2 484 524	5 830 608
	Andre kortsiktige fordringer	1 541 537	2 667 528
	Sum fordringer	<u>14 846 401</u>	<u>16 013 611</u>
6	Bankinnskudd, kontanter o.l.	<u>7 242 867</u>	<u>4 101 129</u>
	Sum omløpsmidler	<u>67 615 682</u>	<u>51 402 194</u>
	SUM EIENDELER	<u>97 694 975</u>	<u>77 740 783</u>



Toyota Haugesund AS
Balanse pr. 31. desember

NOTER	EGENKAPITAL OG GJELD	2022	2021
	Egenkapital		
	Innskutt egenkapital		
8	Aksjekapital (6 000 aksjer à kr 667)	4 000 000	4 000 000
	Sum innskutt egenkapital	<u>4 000 000</u>	<u>4 000 000</u>
	Opptjent egenkapital		
	Annen egenkapital	20 907 605	16 985 664
	Sum opptjent egenkapital	<u>20 907 605</u>	<u>16 985 664</u>
9	Sum egenkapital	<u>24 907 605</u>	<u>20 985 664</u>
	Gjeld		
	Avsetning for forpliktelser		
5	Utsatt skatt	91 487	0
	Sum avsetning for forpliktelser	<u>91 487</u>	<u>0</u>
	Annen langsiktig gjeld		
7	Gjeld til kredittinstitusjoner	36 287 183	30 441 701
	Sum annen langsiktig gjeld	<u>36 287 183</u>	<u>30 441 701</u>
	Kortsiktig gjeld		
10	Leverandørgjeld	4 924 629	6 615 731
5	Betalbar skatt	2 434 306	3 484 501
	Skyldige offentlige avgifter	8 928 891	3 984 341
9	Foreslått utbytte	8 000 000	8 000 000
	Gjeld til konsernselskaper	1 727 816	379 450
7, 10	Annen kortsiktig gjeld	10 393 058	3 849 394
	Sum kortsiktig gjeld	<u>36 408 700</u>	<u>26 313 417</u>
	Sum gjeld	<u>72 787 370</u>	<u>56 755 118</u>
	SUM EGENKAPITAL OG GJELD	<u>97 694 975</u>	<u>77 740 783</u>

Haugesund, 22. mars 2023

Per Joachim Jæger
styrets leder

Leif Kahrs Jæger
styremedlem

Kristian Jæger
styremedlem

Torgeir Halvorsen
daglig leder



Toyota Haugesund AS

Noter til regnskapet 2022

Regnskapsprinsipper

Årsregnskapet er utarbeidet i samsvar med regnskapsloven av 1998 og god regnskapsskikk i Norge.

Hovedregel for vurdering og klassifisering av eiendeler og gjeld

Eiendeler bestemt til varig eie eller bruk er klassifisert som anleggsmidler. Andre eiendeler er klassifisert som omløpsmidler. Fordringer som skal tilbakebetales innen ett år er klassifisert som omløpsmidler. Ved klassifisering av kortsiktig og langsiktig gjeld er tilsvarende kriterier lagt til grunn.

Omløpsmidler vurderes til laveste av anskaffelseskost og virkelig verdi.

Anleggsmidler vurderes til anskaffelseskost, men nedskrives til gjenvinnbart beløp dersom dette er lavere enn bokført verdi, og verdifallet forventes ikke å være forbigående. Anleggsmidler med begrenset økonomisk levetid avskrives planmessig.

Enkelte poster er vurdert etter andre prinsipper og redegjøres for nedenfor.

Varer

Varer er vurdert til det laveste av anskaffelseskost og netto salgsverdi. Det foretas nedskrivning for påregnelig ukurans.

Varige driftsmidler

Varige driftsmidler balanseføres og avskrives over driftsmidlets forventede økonomiske levetid. Direkte vedlikehold av driftsmidler kostnadsføres løpende under driftskostnader, mens påkostninger eller forbedringer tillegges driftsmiddelets kostpris og avskrives i takt med driftsmiddelet. Dersom gjenvinnbart beløp av driftsmiddelet er lavere enn balanseført verdi foretas nedskrivning til gjenvinnbart beløp. Gjenvinnbart beløp er det høyeste av netto salgsverdi og verdi i bruk. Verdi i bruk er nåverdien av de fremtidige kontantstrømmene som eiendelen vil generere.

Fordringer

Kundefordringer og andre fordringer er oppført til pålydende etter fradrag for avsetning til forventet tap. Avsetning til tap gjøres på grunnlag av en individuell vurdering av de enkelte fordringer.

Bankinnskudd, kontanter og lignende

Bankinnskudd, kontanter og lignende inkluderer kontanter, bankinnskudd og andre betalingsmidler med forfallsdato som er kortere enn tre måneder fra anskaffelse.

Garantier og servicearbeid

Kostnader som er knyttet til garanti- og servicearbeid for avsluttede prosjekter/salg vurderes til antatt kostnad for slikt arbeid. Estimater beregnes med utgangspunkt i historiske tall for servicearbeid og garantireparasjoner.

Pensjoner

Pensjonsforpliktelser som er finansiert over driften, er beregnet og balanseført under avsetning for forpliktelser.

Ved regnskapsføring av pensjonsordning er lineær opptjeningsprofil og forventet sluttlønn som opptjeningsgrunnlag lagt til grunn. Estimatavvik og effekt av endrede forutsetninger amortiseres over forventet gjenværende opptjeningsperiode i den grad de overstiger 10 % av den største av pensjonsforpliktelsen og pensjonsmidlene (korridor). Virkningen av endringer i pensjonsplanen fordeles over gjenværende opptjeningsperiode. Arbeidsgiveravgift er inkludert i tallene og er beregnet av balanseførte beløp. Netto pensjonsforpliktelse er differansen mellom nåverdien av pensjonsforpliktelsene og verdien av pensjonsmidler som er avsatt for betaling av ytelsene. Pensjonsmidlene er vurdert til virkelig verdi.



Toyota Haugesund AS

Noter til regnskapet 2022

Regnskapsprinsipper fortsetter

Inntekter

Ved varesalg:

Inntekt regnskapsføres når den er opptjent, altså når både risiko og kontroll i hovedsak er overført til kunden. Dette vil normalt være tilfellet når varen er levert til kunden. Inntektene regnskapsføres med verdien av vederlaget på transaksjonstidspunktet.

Ved tjenestesalg:

Inntekt regnskapsføres når den er opptjent, altså når krav på vederlag oppstår. Dette skjer når tjenesten ytes, i takt med at arbeidet utføres. Inntektene regnskapsføres med verdien av vederlaget på transaksjonstidspunktet.

Kostnader

Kostnader regnskapsføres som hovedregel i samme periode som tilhørende inntekt. I de tilfeller det ikke er en klar sammenheng mellom utgifter og inntekter fastsettes fordelingen etter skjønnsmessige kriterier. Øvrige unntak fra sammenstillingsprinsippet er angitt der det er aktuelt.

Skatter

Skattekostnaden sammenstilles med regnskapsmessig resultat før skatt. Skatt knyttet til egenkapitaltransaksjoner, for eksempel konsernbidrag, føres mot egenkapitalen.

Skattekostnaden består av betalbar skatt (skatt på årets direkte skattepliktige inntekt) og endring i netto utsatt skatt. Skattekostnaden fordeles på ordinært resultat og virkning av prinsippendring og korrigerende av feil i henhold til skattegrunnlaget. Utsatt skatt og utsatt skattefordel er presentert netto i balansen.

Note 1 Lønnskostnader og ytelser, godtgjørelser til daglig leder, styret og revisor

Lønnskostnader	2022	2021
Lønninger	22 157 900	21 860 410
Arbeidsgiveravgift	3 361 792	3 190 864
Pensjonskostnader	1 734 262	683 245
Andre ytelser	487 300	450 737
Sum	27 741 254	26 185 256

Selskapet har i 2022 sysselsatt 39 årsverk.

Ytelser til ledende personer	Daglig leder	Styret
Lønn	0	217 000
Sum	0	217 000

Daglig leder mottar lønn fra morselskap.

Honorar til revisor eks. mva utgjør:	2022	2021
Lovpålagt revisjon	143 200	148 500
Regnskapsteknisk bistand	12 500	15 000
Andre tjenester	0	2 000
Skatterådgivning	16 500	16 500
Sum	172 200	182 000



Toyota Haugesund AS

Noter til regnskapet 2022

Note 2 Pensjonskostnader, -midler og -forpliktelser

Selskapet har foretakspensjonsordning i livsforsikringselskap for sine ansatte. Ordningen gir rett til fremtidige definerte ytelser. Disse er i hovedsak avhengig av antall opptjeningsår, lønnsnivå ved oppnådd pensjonsalder og størrelsen på ytelsene fra folketrygden. Full alderspensjon utgjør tilnærmet 60 % av pensjonsgrunnlaget (begrenset til 12G), og blir utbetalt fra 67 til 82 år. Ordningen er tilknyttet uføre- og barnepensjon. Selskapet har styringsrett til å foreta endringer i foretakspensjonsordningen. Denne ordningen er sikret.

Pensjonsordningen omfatter 39 personer per 31.12.2022.

Selskapet har også pensjonsforpliktelser overfor enkelte alderspensjonister. Denne ordningen er usikret og dekkes over selskapets drift.

Selskapet er også tilsluttet ordningen om Avtalefestet Førtidspensjon (AFP) fra 62 til 67 år. Denne ordningen er usikret og dekkes over selskapets drift.

Alle pensjonsordningene er behandlet etter Norsk RegnskapsStandard for pensjonskostnader. Når uamortisert estimatavvik overstiger 10 % av det høyeste av beregnet pensjonsforpliktelse inklusiv arbeidsgiveravgift og pensjonsmidler, amortiseres det overskytende over gjennomsnittlig gjenværende opptjeningstid.

Aktivafordeling av pensjonsmidlene i Nordea Liv AS:

	2019	2020	2021	2022
Aksjer	8,6 %	10,3 %	12,2 %	11,6 %
Omløpsobligasjoner	0,0 %	10,9 %	12,7 %	10,8 %
HTF-obligasjoner	62,5 %	66,0 %	60,5 %	63,5 %
Pengemarked	10,4 %	0,0 %	0,0 %	0,0 %
Eiendom	12,8 %	12,2 %	14,4 %	14,1 %
Annet	5,7 %	0,6 %	0,2 %	0,0 %

Verdijustert avkastning (kapitalavkastning II) i Nordea Liv AS:

	2019	2020	2021	2022
	4,3 %	4,8 %	4,7 %	0,7 %

Netto pensjonskostnad	2022	2021
Nåverdi av årets pensjonsordning	851 448	680 379
Rentekostnad av pensjonsforpliktelsen	139 554	90 559
Avkastning på pensjonsmidler	-214 790	-148 446
Periodisert arbeidsgiveravgift	0	87 771
Administrasjonskostnader	146 889	137 808
Resultatført planendring	0	0
Resultatført estimatavvik	20 739	0
Netto pensjonskostnad	943 840	848 071

Beregnet pensjonsforpliktelse sikrede ordninger	2022	2021
Beregnete pensjonsforpliktelser	7 179 790	7 344 955
Pensjonsmidler (til markedsverdi)	-7 294 227	-7 000 346
Arbeidsgiveravgift	0	48 590
Ikke resultatført planendring	0	0
Ikke resultatført estimatavvik	-224 714	-469 738
Netto pensjonsforpliktelser (netto pensjonsmidler)	-339 151	-76 539



Toyota Haugesund AS
Noter til regnskapet 2022

Note 2 fortsetter

Beregnet pensjonsforpliktelse usikrede ordninger	2022	2021
Beregnete pensjonsforpliktelser	0	0
Arbeidsgiveravgift	0	0
Ikke resultatført estimatavvik	0	0
Netto pensjonsforpliktelser (netto pensjonsmidler)	0	0

Økonomiske forutsetninger:	2022	2021
Diskonteringsrente	3,00 %	1,90 %
Årlig lønnsvekst	3,50 %	3 %
Årlig regulering av pensjoner under betaling	0,00 %	0,00 %
Årlig økning i G	3,25 %	2,50 %
Forventet avkastning på fondsmidler	4,70 %	3,10 %

Aktuarielle forutsetninger:	2022	2021
Frivillig avgang medlemmer over/under 40 år	2,0 % / 5,0 %	2,0 % / 5,0 %
Uttakstilbøyelighet AFP/førtidspensjonsavtale	0,00 %	30,00 %
Lineær opptjening		
Bransjens tariffgrunnlag utarbeidet av Finansnæringens Hovedorganisasjon (FNH)	K2013/KU	K2013/KU

Note 3 Varer

Hele varebeholdningen er innkjøpte salgsvarer

	2022	2021
Varelager	45 526 414	31 287 455
Sum	45 526 414	31 287 455



Toyota Haugesund AS
Noter til regnskapet 2022

Note 4 Anleggsmidler

	Kontormaskiner, IT, varebiler, driftsløsøre og inv	Personbiler og maskiner	Påkostet utleiers bygg	Sum
Anskaffelseskost pr. 01.01.22	5 936 829	31 028 787	15 705 756	52 671 372
Tilgang kjøpte driftsmidler		22 323 741	717 222	23 040 963
Avgang i året		12 574 702		12 574 702
Anskaffelseskost 31.12.22	5 936 829	40 777 826	16 422 978	63 137 633
Akkumulerte avskrivninger 31.12.22	5 683 495	18 089 415	9 668 571	33 441 481
Av- og nedskrivninger pr. 31.12.22	5 683 495	18 089 415	9 668 571	33 441 481
Bokført verdi 31.12.22	253 334	22 688 411	6 754 407	29 696 152
Årets ordinære avskrivninger	135 333	4 706 244	1 338 374	6 179 951
Avskrivningsplan	3 - 5 år	5 - 7 år	15 år	

Alle driftsmidler avskrives lineært.



Toyota Haugesund AS

Noter til regnskapet 2022

Note 5 Skatt

Årets skattekostnad	2022	2021
Resultatført skatt på ordinært resultat:		
Betalbar skatt	2 434 306	3 484 501
Endring i utsatt skatt	929 704	-128 912
Skattekostnad ordinært resultat	3 364 010	3 355 589
Skattepliktig inntekt:		
Resultat før skatt	15 285 950	15 244 618
Permanente forskjeller	5 000	8 057
Endring i midlertidige forskjeller	-4 225 925	585 964
Skattepliktig inntekt	11 065 025	15 838 639
Betalbar skatt i balansen:		
Betalbar skatt på årets resultat	2 434 306	3 484 501
Sum betalbar skatt i balansen	2 434 306	3 484 501

Skatteeffekten av midlertidige forskjeller som har gitt opphav til utsatt skatt og utsatte skattefordeler, spesifisert på typer av midlertidige forskjeller

	2022	2021	Endring
Varige driftsmidler	2 439 144	458 733	-1 980 411
Varebeholdning	-900 000	-3 217 000	-2 317 001
Fordringer	-200 000	-100 000	100 000
Avsetninger mv	-1 262 435	-1 028 338	234 097
Pensjonspremie/- forpliktelse	339 141	76 530	-262 611
Sum	415 850	-3 810 076	-4 225 925
Grunnlag for utsatt skatt / skattefordel	415 850	-3 810 076	-4 225 925
Utsatt skatt / skattefordel (22 %)	91 487	-838 217	-929 704

Note 6 Bankinnskudd

Innestående midler på skattetrekkskonto (bundne midler) per 31.12.2022 er på kr 1 096 510. Beløpet dekker skyldig skattetrekk per 31.12.2022.

Toyota Haugesund AS inngår i Jæger Automobil AS sin konsernkontoordning. Selskapene som deltar i konsernkontosystemet er solidarisk ansvarlige for oppfyllelsen av konsernets forpliktelser overfor Handelsbanken. Det enkelte datterselskaps bankkonto som inngår i ordningen presenteres som mellomværende med morselskapet Jæger Automobil AS. Jæger Automobil AS viser den totale beholdningen som sitt bankinnskudd i balansen med motpost mellomværende med datterselskap.



Toyota Haugesund AS

Noter til regnskapet 2022

Note 7 Pantstillelser og garantier

Pantesikret gjeld, pantstillelser og garantier	2022	2021
Langsiktig gjeld til kredittinstitusjoner	36 287 183	30 441 701
Kortsiktig gjeld knyttet til konsernkontoordning	0	5 830 608
Sum	36 287 183	36 272 309

Bokført verdi av pantesikrede eiendeler

Faste eiendommer	6 754 407	7 375 559
Driftstilbehør	22 941 745	18 034 283
Varelager	45 526 414	31 287 455
Kundefordringer	10 820 340	7 645 295
Sum	86 042 906	64 342 591

Note 8 Aksjonærer

Aksjekapitalen i Toyota Haugesund AS pr. 31.12.2022 består av:

	Antall	Pålydende	Bokført
Ordinære aksjer	6 000	667	4 000 000
Sum	6 000		4 000 000

Eierstruktur

	Antall	Eierandel	Stemmeandel
Jæger Automobil AS	6 000	100 %	100 %
Totalt antall aksjer	6 000	100 %	100 %

Note 9 Egenkapital

	Aksjekapital	Annen egenkapital	Sum egenkapital
EK pr. 31.12.2021	4 000 000	16 985 664	20 985 664
<i>Årets endring i EK</i>			
Årets resultat		11 921 940	11 921 940
Utbytte		-8 000 000	-8 000 000
EK pr. 31.12.2022	4 000 000	20 907 604	24 907 605



Toyota Haugesund AS

Noter til regnskapet 2022

Note 10 Mellomværende med selskap i samme konsern mv.

	Kundefordringer		Andre fordringer	
	2022	2021	2022	2021
Foretak i samme konsern	255 993	0	2 484 524	5 830 608
Sum	255 993	0	2 484 524	5 830 608

	Leverandørgjeld		Annen kortsiktig gjeld	
	2022	2021	2022	2021
Foretak i samme konsern	0	-454	-1 727 816	0
Sum	0	-454	-1 727 816	0

Bankkonto tilknyttet konsernkontoordning inngår i posten andre fordringer.
Se note 6.

Note 11 Ikke regnskapsført garantiansvar

	2022	2021
Restverdigaranti overfor kunder/finansinstitusjoner	118 809 209	87 127 452
Bankgaranti	4 230 000	3 000 000
Sum	123 039 209	90 127 452

Restverdi garantiansvar er ansvar vedrørende leasingbiler. Garantiansvaret er stilt mot retur av bilene, og ingen av forpliktelsene er sikret ved pant. Samtlige garantier gjelder restverdier på det tidspunkt leasingkontrakten utløper.

Note 12 Hendelser etter balansedato

Det er ikke inntrådt forhold etter regnskapsårets slutt som er av betydning for bedømmelsen av regnskapet for 2022.

Bilbransjen har globalt sett hatt utfordringer med leveranser i hele 2022 og sannsynligvis vil det vedvare i 2023. Dette resulterer i betydelig lengre leveringstider på biler, og selskapet har bygget opp ordreserve. Selv med en reduksjon i vekst i den norske økonomien vil selskapet klare seg bra gjennom 2023.

Norsk økonomi opplever nå i 2023 stor inflasjon som primært skyldes økte energi- og råvarepriser. I tillegg har krigsutbruddet i Ukraina forstyrrer globale energipriser, råvarepriser og varehandel.



JÆGER

ÅRSBERETNING 2022

for

TOYOTA HAUGESUND AS

Toyota Haugesund AS selger nye person- og varebiler av merket Toyota og brukte biler av alle merker. Selskapet er i tillegg totalleverandør av ettermarkedstjenester. Selskapet er et 100 % heleiet datterselskap av Jæger Automobil AS. Virksomhetens naturlige handelsområde omfatter kommunene Haugesund, Karmøy, Tysnes, Sauda, Suldal, Etne, Ølen, Vindafjord, Bokn, Odda, Stord, Sveio og Bømlo. Selskapets anlegg er lokalisert i Haugesund, og eies av Jæger Eiendom Haugesund AS.

2022 ble et meget godt år for bilsalget i Norge. Det ble registrert 174.324 nye personbiler.

Selskapet leverte 337 nye personbiler, 89 nye varebiler og 369 brukte biler.

Selskapets driftsinntekter ble kr. 251.892.520,-. Resultat før skatt ble kr. 15.285.950,-. Margin på resultat før skatt var 6,1%, som er på linje med fjoråret. Resultatet var vesentlig bedre enn budsjett.

Styret mener at årsregnskapet gir et rettviseende bilde av selskapets eiendeler og gjeld, finansielle stilling og resultat.

Fortsatt drift.

Selskapets egenkapital etter årets disponeringer har økt med kr. 3.921.940,- fra kr. 20.985.664,- til kr. 24.907.605,-. Egenkapitalen utgjør nå 25% av totalkapitalen. I samsvar med regnskapsloven § 3.3 bekreftes at forutsetningene for fortsatt drift er lagt til grunn ved utarbeidelsen av årsregnskapet for 2021.

Finansiell risiko.

Selskapet har etter egen, og som en del av konsernet Jægergruppens vurdering, tilfredsstillende likviditet, finansiering og soliditet, og derfor er der ingen spesiell risiko knyttet til disse forholdene eller til valuta. Det vesentlige av salget skjer mot kontant betaling og selskapet har en historikk med små tap på fordringer. Kredittrisikoen anses derfor som liten.

Styreansvarsforsikring

Konsernet Jægergruppen har tegnet styreansvarsforsikring i Tryg. Denne forsikringen gjelder alle styremedlemmer og ledere / adm dir i alle selskapene i konsernet.

Forsikringen dekker formueskade som følge av styreansvar som nåværende og fremtidige styremedlemmer og varamedlemmer, samt de som trer ut av styret i forsikringstiden, kan pådra seg i henhold til norsk rett.

Forsikringen beskytter styret mot ansvar som følge av en handling eller en unnlattelse.

Arbeidsmiljø.

Selskapet fører oversikt over det totale sykefravær blant de ansatte. I 2022 var det totale sykefraværet 7,49%. Fraværet fordeler seg på korttidsfravær med 2,48% og langtidsfravær (utover arbeidsgiverperioden) med 5,0,1%. Rapportering til bedriften viser en nedgang i langtidsfraværet fra 2021. Bedriften har innarbeidet gode rutiner for oppfølging av sykemeldte. Det gode arbeidet vil fortsette og bedriften vil ha kontinuerlig fokus på å tilrettelegge for restarbeidsevne for å redusere sykefraværstall over tid. Selskapet søker å være i forkant med å avdekke helsefarlige områder og har etablert et godt HMS-arbeid. Vernerunder



er gjennomført og utbedringer er gjort i henhold til etablerte forbedringsplaner. Der har ikke vært noen alvorlige skader eller ulykker blant de ansatte i perioden. Selskapet praktiserer etter styrets oppfatning likestilling. Av selskapets 39 ansatte er 10 kvinner hvorav 1 er i selskapets ledergruppe. Der er så langt ikke noen kvinnelige styrerepresentanter, men dette er et mål.

Ytre Miljø.

Toyota jobber kontinuerlig med å redusere utslipp på alle virksomhetsområder. Toyota har redusert det gjennomsnittlige utslippet fra sin produksjon av biler med nesten 20% de siste 5 årene. Graden av resirkulerbare deler øker stadig. Toyota har i 2022 opplevet en fortsatt god etterspørsel av hybrid. Toyota har elektriske varebiler i sin portefølje, og arbeider med å lansere flere elektriske personbiler i årene som kommer. Gjennomsnittlig Co²-utslipp for Toyota i Norge var 80 g/km. Dette er høyere en gjennomsnittet for alle bilmerker som var på 18 g/km. Forklaringen på dette er at landsgjennomsnittet preges av mange solgte elbiler, men Toyota selger fortsatt mange hybrider.

Toyota Haugesund AS har organisert intern returordning av emballasje og spesialavfall. Alt avfall blir resirkulert eller energigjenvunnet. Selskapets virksomhet påvirker ikke det ytre miljø utover det som er normalt for virksomhetens art.

Alle de europeiske produksjonsanleggene til Toyota har resirkulert eller energigjenvunnet alt avfall siden 2018. Anleggene har et vannforbruk som kun er halvparten av det europeiske gjennomsnittet.

Klima og bærekraft

Toyota Haugesund AS jobber med å redusere energiforbruk i bygningen. Toyotas filosofi om å være foregangsbedrift innen aktivt miljøarbeid etterlevs. Selskapet er sertifisert Miljøfyrtårn.

Forsknings- og utviklingsaktiviteter

Selskapet har for tiden ingen pågående forsknings- eller utviklingsaktiviteter.

Fremtid.

Myndighetene bidrar fortsatt med sterk subsidiering av el-bilene. El-bilandelen vil fortsatt være betydelig og økende. Myndighetene har mål om utfasing av konvensjonelle biler frem mot 2025. Toyota vil lansere flere attraktive biler i årene fremover og har lansert en hydrogenbil. Infrastrukturen for fylling av hydrogen går langsommere enn forutsatt.

Konkurransen om nybilkjøperne er stadig økende og marginene under press. Dette betyr at kostnadsfokus vil være helt avgjørende i tiden fremover. Samtidig må vi ha fullt fokus mot den digitale endring som er på gang og derav nye kjøpemønstre.

Toyota er verdens største produsent av biler, og er i full gang med digitalisering og full tilkobling og integrasjon av bilene. Det skal ikke herske noen tvil om at Toyota sine biler også vil være fullt ut konkurransedyktig også i fremtiden.

Personbilmarkedet i 2023 forventes å bli lavere enn i 2022. Bilmarkedet i Norge er godt i gang med teknologiskiftet med overgang fra konvensjonelle motorer til hybrider og elektriske



motorer. I 2022 utgjorde elbiler 79% av alle solgte biler. Selskapets budsjett for 2023 speiler dette og ligger under det gode resultat i 2022.

Norsk økonomi opplever nå i 2023 en høy inflasjon som ble utløst av økte energi og råvarepriser grunnet høy etterspørsel av varer på grunn av Covid 19, og krigen i Ukraina. Energiprisene har økt grunnet både omlegging til grønt skifte og krigen i Ukraina. Inflasjonen har nå smittet over på andre varer og tjenester, og var ved årsskiftet på 7%.

Norges Bank er bekymret for at dette utvikler seg til en prisspiral med høye lønnsoppgjør som dermed øker bedriftenes kostnader og fører til økte priser, som igjen fører til høye lønnsoppgjør. Det har vært noen rentehevinger de siste 6 mnd, og det vil komme noen flere rentehevinger.

Dersom vi ser på inflasjonen siste 6 mnd og siste 3 mnd, så er denne lavere, og går mot en inflasjonsbane som tilsvarer 2% - 3,5%. Vi kan ikke konkludere på grunnlag av dette, men det taler for at inflasjonen er på vei til å komme under kontroll. Den antatte nedgangskonjunktoren vi står overfor kan dermed bli mindre enn tidligere antatt.

Den økte renten vil påvirke husholdningenes økonomi og vi vil mest sannsynlig se et fall i privat konsum.

Bilbransjen har globalt sett hatt utfordringer med halvledermangel fra 2021. Dette er blitt bedre nå, men det er fortsatt noen leveringsproblemer. Selskapet har en god ordresreserve med seg inn i 2023.

Konkurransen i bilbransjen er fortsatt hard, med press på marginer. Myndighetene har fokus på utslipp i bransjen og avgiftene på utslipp strammes inn mer og mer hvert år. Norske myndigheter har en uttalt målsetting om tilnærmet full elektrifisering i 2025. Med sine produktutviklinger og lanseringsprogrammer frem til dette står Toyota og Lexus rustet til å møte denne fremtiden.

Fokus på effektivisering og kontroll på kostnader vil likevel være viktig.

Forholdet til Åpenhetsloven

Konsernet Jægergruppen AS er omfattet av åpenhetsloven. Redegjørelse for konsernet med datterselskaper vil være tilgjengelig på konsernets felles hjemmeside jaeger.no innen fristen på 30.06.2023.

Hendelser etter balansedato.

Det er ikke inntrådt forhold etter regnskapsårets slutt av betydning for bedømmelsen av regnskapet for 2022.





Overskuddsdisponering.


Årsresultat, kr. 11 921 940,- er disponert som følger:


Overført til annen egenkapital	kr. 3 921 940,-
Foreslått utbytte	kr. 8 000 000,-
Sum overføringer	<u>kr.11 921 940,-</u>

Bergen, 31. desember 2022/22 mars 2023


Per Joachim Jæger
Styreleder


Leif Kahrs Jæger
Styremedlem


Kristian Jæger
Styremedlem


Torgeir Halvorsen
Adm dir



Årsregnskap 2022 Toyota Haugesund AS

Org.nr.: 982 685 133



Toyota Haugesund AS

Resultatregnskap

NOTER	DRIFTSINNEKTER OG DRIFTSKOSTNADER	2022	2021
	Salgsinntekt	251 892 520	263 350 865
	Sum driftsinntekter	<u>251 892 520</u>	<u>263 350 865</u>
	Varekostnad	186 567 298	201 911 516
1, 2	Lønnskostnad	27 741 254	26 185 256
4	Avskrivning av driftsmidler og immaterielle eiendeler	6 179 951	4 891 616
1	Annen driftskostnad	15 014 333	14 064 888
	Sum driftskostnader	<u>235 502 835</u>	<u>247 053 277</u>
	Driftsresultat	<u>16 389 685</u>	<u>16 297 589</u>
	FINANSINNEKTER OG FINANSKOSTNADER		
	Annen renteinntekt	63 404	7 402
	Annen rentekostnad	1 166 981	1 060 373
	Annen finanskostnad	158	0
	Resultat av finansposter	<u>-1 103 735</u>	<u>-1 052 971</u>
	Ordinært resultat før skattekostnad	<u>15 285 950</u>	<u>15 244 618</u>
5	Skattekostnad på resultat	<u>3 364 010</u>	<u>3 355 589</u>
9	Årsresultat	<u>11 921 940</u>	<u>11 889 029</u>
	OVERFØRINGER		
	Avsatt til annen egenkapital	3 921 940	3 889 029
	Foreslått utbytte	8 000 000	8 000 000
9	Sum overføringer	<u>11 921 940</u>	<u>11 889 029</u>



Toyota Haugesund AS
Balanse pr. 31. desember

NOTER	EIENDELER	2022	2021
	Anleggsmidler		
	Immaterielle eiendeler		
5	Utsatt skattefordel	0	838 217
	Sum immaterielle eiendeler	<u>0</u>	<u>838 217</u>
	Varige driftsmidler		
	Tomter, bygninger og annen fast eiendom	6 754 407	7 375 559
	Driftsløsøre, inventar, verktøy, kontormaskiner o.l.	22 941 745	18 034 283
4	Sum varige driftsmidler	<u>29 696 152</u>	<u>25 409 842</u>
	Finansielle anleggsmidler		
	Investeringer i aksjer og andeler	44 000	14 000
	Pensjonsmidler	339 141	76 530
	Sum finansielle anleggsmidler	<u>383 141</u>	<u>90 530</u>
	Sum anleggsmidler	<u>30 079 293</u>	<u>26 338 589</u>
	Omløpsmidler		
3	Varer	<u>45 526 414</u>	<u>31 287 455</u>
	Fordringer		
10	Kundefordringer	10 820 340	7 515 475
10	Fordring på konsernselskaper	2 484 524	5 830 608
	Andre kortsiktige fordringer	1 541 537	2 667 528
	Sum fordringer	<u>14 846 401</u>	<u>16 013 611</u>
6	Bankinnskudd, kontanter o.l.	<u>7 242 867</u>	<u>4 101 129</u>
	Sum omløpsmidler	<u>67 615 682</u>	<u>51 402 194</u>
	SUM EIENDELER	<u>97 694 975</u>	<u>77 740 783</u>



Toyota Haugesund AS
Balanse pr. 31. desember

NOTER	EGENKAPITAL OG GJELD	2022	2021
	Egenkapital		
	Innskutt egenkapital		
8	Aksjekapital (6 000 aksjer à kr 667)	4 000 000	4 000 000
	Sum innskutt egenkapital	<u>4 000 000</u>	<u>4 000 000</u>
	Opptjent egenkapital		
	Annen egenkapital	20 907 605	16 985 664
	Sum opptjent egenkapital	<u>20 907 605</u>	<u>16 985 664</u>
9	Sum egenkapital	<u>24 907 605</u>	<u>20 985 664</u>
	Gjeld		
	Avsetning for forpliktelser		
5	Utsatt skatt	91 487	0
	Sum avsetning for forpliktelser	<u>91 487</u>	<u>0</u>
	Annen langsiktig gjeld		
7	Gjeld til kredittinstitusjoner	36 287 183	30 441 701
	Sum annen langsiktig gjeld	<u>36 287 183</u>	<u>30 441 701</u>
	Kortsiktig gjeld		
10	Leverandørgjeld	4 924 629	6 615 731
5	Betalbar skatt	2 434 306	3 484 501
	Skyldige offentlige avgifter	8 928 891	3 984 341
9	Foreslått utbytte	8 000 000	8 000 000
	Gjeld til konsernselskaper	1 727 816	379 450
7, 10	Annen kortsiktig gjeld	10 393 058	3 849 394
	Sum kortsiktig gjeld	<u>36 408 700</u>	<u>26 313 417</u>
	Sum gjeld	<u>72 787 370</u>	<u>56 755 118</u>
	SUM EGENKAPITAL OG GJELD	<u>97 694 975</u>	<u>77 740 783</u>

Haugesund, 22. mars 2023


Per Joachim Jæger
styrets leder


Kristian Jæger
styremedlem


Leif Kahrs Jæger
styremedlem


Torgek Halvorsen
daglig leder



Toyota Haugesund AS

Kontantstrømoppstilling

KONTANTSTRØMMER FRA OPERASJONELLE AKTIVITETER	2022	2021
Ordinært resultat før skattekostnad	15 285 950	15 244 618
Periodens betalte skatt	-3 484 501	-2 523 620
Ordinære avskrivninger	6 179 951	4 891 616
Endringer i netto pensjonsforpliktelse	-262 611	444 024
Endring i varer	-14 238 959	-9 661 927
Endring i kundefordringer	-3 304 865	1 238 730
Endring i leverandørgjeld	-1 691 102	953 790
Endring i konsernmellomværender	4 694 450	-1 655 553
Endring i andre omløpsmidler og andre gjeldsposter	12 584 204	-2 270 058
Netto kontantstrøm fra operasjonelle aktiviteter	15 762 517	6 661 620
KONTANTSTRØMMER FRA INVESTERINGSAKTIVITETER		
Innbetalinger ved salg av varige driftsmidler	12 574 702	7 781 033
Utbetalinger ved kjøp av varige driftsmidler	-23 040 963	-17 621 331
Netto kontantstrøm fra investeringsaktiviteter	-10 466 261	-9 840 298
KONTANTSTRØMMER FRA FINANSIERINGSAKTIVITETER		
Opptak/nedbetaling langsiktig gjeld til kredittinstitusjoner	5 845 482	-2 980 221
Utbetaling av utbytte	-8 000 000	-5 800 000
Netto kontantstrøm fra finansieringsaktiviteter	-2 154 518	-8 780 221
Netto endring i bankinnskudd, kontanter o.l.	3 141 738	-11 958 899
Beholdning av bankinnskudd, kontanter o.l. pr. 1.1.	4 101 129	16 060 028
Beholdning av bankinnskudd, kontanter o.l. pr. 31.12.	7 242 867	4 101 129



Toyota Haugesund AS

Noter til regnskapet 2022

Regnskapsprinsipper

Årsregnskapet er utarbeidet i samsvar med regnskapsloven av 1998 og god regnskapskikk i Norge.

Hovedregel for vurdering og klassifisering av eiendeler og gjeld

Eiendeler bestemt til varig eie eller bruk er klassifisert som anleggsmidler. Andre eiendeler er klassifisert som omløpsmidler. Fordringer som skal tilbakebetales innen ett år er klassifisert som omløpsmidler. Ved klassifisering av kortsiktig og langsiktig gjeld er tilsvarende kriterier lagt til grunn.

Omløpsmidler vurderes til laveste av anskaffelseskost og virkelig verdi.

Anleggsmidler vurderes til anskaffelseskost, men nedskrives til gjenvinnbart beløp dersom dette er lavere enn bokført verdi, og verdifallet forventes ikke å være forbigående. Anleggsmidler med begrenset økonomisk levetid avskrives planmessig.

Enkelte poster er vurdert etter andre prinsipper og redegjøres for nedenfor.

Varer

Varer er vurdert til det laveste av anskaffelseskost og netto salgsverdi. Det foretas nedskrivning for påregnelig ukurans.

Varige driftsmidler

Varige driftsmidler balanseføres og avskrives over driftsmidlets forventede økonomiske levetid. Direkte vedlikehold av driftsmidler kostnadsføres løpende under driftskostnader, mens påkostninger eller forbedringer tillegges driftsmiddelets kostpris og avskrives i takt med driftsmiddelet. Dersom gjenvinnbart beløp av driftsmiddelet er lavere enn balanseført verdi foretas nedskrivning til gjenvinnbart beløp. Gjenvinnbart beløp er det høyeste av netto salgsverdi og verdi i bruk. Verdi i bruk er nåverdien av de fremtidige kontantstrømmene som eiendelen vil generere.

Fordringer

Kundefordringer og andre fordringer er oppført til pålydende etter fradrag for avsetning til forventet tap. Avsetning til tap gjøres på grunnlag av en individuell vurdering av de enkelte fordringer.

Bankinnskudd, kontanter og lignende

Bankinnskudd, kontanter og lignende inkluderer kontanter, bankinnskudd og andre betalingsmidler med forfallsdato som er kortere enn tre måneder fra anskaffelse.

Garantier og servicearbeid

Kostnader som er knyttet til garanti- og servicearbeid for avsluttede prosjekter/salg vurderes til antatt kostnad for slikt arbeid. Estimater beregnes med utgangspunkt i historiske tall for servicearbeid og garantireparasjoner.

Pensjoner

Pensjonsforpliktelser som er finansiert over driften, er beregnet og balanseført under avsetning for forpliktelser.

Ved regnskapsføring av pensjonsordning er lineær opptjeningsprofil og forventet sluttlønn som opptjeningsgrunnlag lagt til grunn. Estimataavvik og effekt av endrede forutsetninger amortiseres over forventet gjenværende opptjeningsstid i den grad de overstiger 10 % av den største av pensjonsforpliktelsen og pensjonsmidlene (korridor). Virkningen av endringer i pensjonsplanen fordeles over gjenværende opptjeningsstid. Arbeidsgiveravgift er inkludert i tallene og er beregnet av balanseførte beløp. Netto pensjonsforpliktelse er differansen mellom nåverdien av pensjonsforpliktelsene og verdien av pensjonsmidler som er avsatt for betaling av ytelsene. Pensjonsmidlene er vurdert til virkelig verdi.



Toyota Haugesund AS

Noter til regnskapet 2022

Regnskapsprinsipper fortsetter

Inntekter

Ved varesalg:

Inntekt regnskapsføres når den er opptjent, altså når både risiko og kontroll i hovedsak er overført til kunden. Dette vil normalt være tilfellet når varen er levert til kunden. Inntektene regnskapsføres med verdien av vederlaget på transaksjonstidspunktet.

Ved tjenestesalg:

Inntekt regnskapsføres når den er opptjent, altså når krav på vederlag oppstår. Dette skjer når tjenesten ytes, i takt med at arbeidet utføres. Inntektene regnskapsføres med verdien av vederlaget på transaksjonstidspunktet.

Kostnader

Kostnader regnskapsføres som hovedregel i samme periode som tilhørende inntekt. I de tilfeller det ikke er en klar sammenheng mellom utgifter og inntekter fastsettes fordelingen etter skjønnsmessige kriterier. Øvrige unntak fra sammenstillingsprinsippet er angitt der det er aktuelt.

Skatter

Skattekostnaden sammenstilles med regnskapsmessig resultat før skatt. Skatt knyttet til egenkapitaltransaksjoner, for eksempel konsernbidrag, føres mot egenkapitalen.

Skattekostnaden består av betalbar skatt (skatt på årets direkte skattepliktige inntekt) og endring i netto utsatt skatt. Skattekostnaden fordeles på ordinært resultat og virkning av prinsippendring og korrigering av feil i henhold til skattegrunnlaget. Utsatt skatt og utsatt skattefordel er presentert netto i balansen.

Note 1 Lønnskostnader og ytelser, godtgjørelser til daglig leder, styret og revisor

Lønnskostnader	2022	2021
Lønninger	22 157 900	21 860 410
Arbeidsgiveravgift	3 361 792	3 190 864
Pensjonskostnader	1 734 262	683 245
Andre ytelser	487 300	450 737
Sum	27 741 254	26 185 256

Selskapet har i 2022 sysselsatt 39 årsverk.

Ytelser til ledende personer	Daglig leder	Styret
Lønn	0	217 000
Sum	0	217 000

Daglig leder mottar lønn fra morselskap.

Honorar til revisor eks. mva utgjør:	2022	2021
Lovpålagt revisjon	143 200	148 500
Regnskapsteknisk bistand	12 500	15 000
Andre tjenester	0	2 000
Skatterådgivning	16 500	16 500
Sum	172 200	182 000



Toyota Haugesund AS

Noter til regnskapet 2022

Note 2 Pensjonskostnader, -midler og -forpliktelser

Selskapet har foretakspensjonsordning i livsforsikringsselskap for sine ansatte. Ordningen gir rett til fremtidige definerte ytelser. Disse er i hovedsak avhengig av antall opptjeningsår, lønnsnivå ved oppnådd pensjonsalder og størrelsen på ytelsene fra folketrygden. Full alderspensjon utgjør tilnærmet 60 % av pensjonsgrunnlaget (begrenset til 12G), og blir utbetalt fra 67 til 82 år. Ordningen er tilknyttet uføre- og barnepensjon. Selskapet har styringsrett til å foreta endringer i foretakspensjonsordningen. Denne ordningen er sikret.

Pensjonsordningen omfatter 39 personer per 31.12.2022.

Selskapet har også pensjonsforpliktelser overfor enkelte alderspensjonister. Denne ordningen er usikret og dekkes over selskapets drift.

Selskapet er også tilsluttet ordningen om Avtalefestet Førtdspensjon (AFP) fra 62 til 67 år. Denne ordningen er usikret og dekkes over selskapets drift.

Alle pensjonsordningene er behandlet etter Norsk RegnskapsStandard for pensjonskostnader. Når uamortisert estimatavvik overstiger 10 % av det høyeste av beregnet pensjonsforpliktelse inklusiv arbeidsgiveravgift og pensjonsmidler, amortiseres det overskytende over gjennomsnittlig gjenværende opptjeningsstid.

Aktivafordeling av pensjonsmidlene i Nordea Liv AS:

	2019	2020	2021	2022
Aksjer	8,6 %	10,3 %	12,2 %	11,6 %
Omløpsobligasjoner	0,0 %	10,9 %	12,7 %	10,8 %
HTF-obligasjoner	62,5 %	66,0 %	60,5 %	63,5 %
Pengemarked	10,4 %	0,0 %	0,0 %	0,0 %
Eiendom	12,8 %	12,2 %	14,4 %	14,1 %
Annet	5,7 %	0,6 %	0,2 %	0,0 %

Verdijustert avkastning (kapitalavkastning II) i Nordea Liv AS:

	2019	2020	2021	2022
	4,3 %	4,8 %	4,7 %	0,7 %

Netto pensjonskostnad	2022	2021
Nåverdi av årets pensjonsordning	851 448	680 379
Rentekostnad av pensjonsforpliktelsen	139 554	90 559
Avkastning på pensjonsmidler	-214 790	-148 446
Periodisert arbeidsgiveravgift	0	87 771
Administrasjonskostnader	146 889	137 808
Resultatført planendring	0	0
Resultatført estimatavvik	20 739	0
Netto pensjonskostnad	943 840	848 071

Beregnet pensjonsforpliktelse sikrede ordninger	2022	2021
Beregnete pensjonsforpliktelser	7 179 790	7 344 955
Pensjonsmidler (til markedsverdi)	-7 294 227	-7 000 346
Arbeidsgiveravgift	0	48 590
Ikke resultatført planendring	0	0
Ikke resultatført estimatavvik	-224 714	-469 738
Netto pensjonsforpliktelser (netto pensjonsmidler)	-339 151	-76 539



Toyota Haugesund AS
Noter til regnskapet 2022

Note 2 fortsetter

Beregnet pensjonsforpliktelse usikrede ordninger	2022	2021
Beregnete pensjonsforpliktelser	0	0
Arbeidsgiveravgift	0	0
Ikke resultatført estimatavvik	0	0
Netto pensjonsforpliktelser (netto pensjonsmidler)	0	0

Økonomiske forutsetninger:	2022	2021
Diskonteringsrente	3,00 %	1,90 %
Årlig lønnsvekst	3,50 %	3 %
Årlig regulering av pensjoner under betaling	0,00 %	0,00 %
Årlig økning i G	3,25 %	2,50 %
Forventet avkastning på fondsmidler	4,70 %	3,10 %

Aktuarielle forutsetninger:	2022	2021
Frivillig avgang medlemmer over/under 40 år	2,0 % / 5,0 %	2,0 % / 5,0 %
Uttakstilbøyelighet AFP/førtidspensjonsavtale	0,00 %	30,00 %
Lineær opptjening		
Bransjens tariffgrunnlag utarbeidet av Finansnæringens Hovedorganisasjon (FNH)	K2013/KU	K2013/KU

Note 3 Varer

Hele varebeholdningen er innkjøpte salgsvarer

	2022	2021
Varelager	31 345 918	27 750 633
Sum	31 345 918	27 750 633



Toyota Haugesund AS
Noter til regnskapet 2022

Note 4 Anleggsmidler

	Kontormaskiner, IT, varebiler, driftsløsøre og inv	Personbiler og maskiner	Påkostet utleiers bygg	Sum
Anskaffelseskost pr. 01.01.22	5 936 829	31 028 787	15 705 756	52 671 372
Tilgang kjøpte driftsmidler		22 323 741	717 222	23 040 963
Avgang i året		12 574 702		12 574 702
Anskaffelseskost 31.12.22	5 936 829	40 777 826	16 422 978	63 137 633
Akkumulerte avskrivninger 31.12.22	5 683 495	18 089 415	9 668 571	33 441 481
Av- og nedskrivninger pr. 31.12.22	5 683 495	18 089 415	9 668 571	33 441 481
Bokført verdi 31.12.22	253 334	22 688 411	6 754 407	29 696 152
Årets ordinære avskrivninger	135 333	4 706 244	1 338 374	6 179 951
Avskrivningsplan	3 - 5 år	5 - 7 år	15 år	

Alle driftsmidler avskrives lineært.



Toyota Haugesund AS

Noter til regnskapet 2022

Note 5 Skatt

Årets skattekostnad	2022	2021
Resultatført skatt på ordinært resultat:		
Betalbar skatt	2 434 306	3 484 501
Endring i utsatt skatt	929 704	-128 912
Skattekostnad ordinært resultat	3 364 010	3 355 589
Skattepliktig inntekt:		
Resultat før skatt	15 285 950	15 244 618
Permanente forskjeller	5 000	8 057
Endring i midlertidige forskjeller	-4 225 925	585 964
Skattepliktig inntekt	11 065 025	15 838 639
Betalbar skatt i balansen:		
Betalbar skatt på årets resultat	2 434 306	3 484 501
Sum betalbar skatt i balansen	2 434 306	3 484 501

Skatteeffekten av midlertidige forskjeller som har gitt opphav til utsatt skatt og utsatte skattefordeler, spesifisert på typer av midlertidige forskjeller

	2022	2021	Endring
Varige driftsmidler	2 439 144	458 733	-1 980 411
Varebeholdning	-900 000	-3 217 000	-2 317 001
Fordringer	-200 000	-100 000	100 000
Avsetninger mv	-1 262 435	-1 028 338	234 097
Pensjonspremie/- forpliktelse	339 141	76 530	-262 611
Sum	415 850	-3 810 076	-4 225 925
Grunnlag for utsatt skatt / skattefordel	415 850	-3 810 076	-4 225 925
Utsatt skatt / skattefordel (22 %)	91 487	-838 217	-929 704

Note 6 Bankinnskudd

Innestående midler på skattetrekkskonto (bundne midler) per 31.12.2022 er på kr 1 096 510. Beløpet dekker skyldig skattetrekk per 31.12.2022.

Toyota Haugesund AS inngår i Jæger Automobil AS sin konsernkontoordning. Selskapene som deltar i konsernkontosystemet er solidarisk ansvarlige for oppfyllelsen av konsernets forpliktelser overfor Handelsbanken. Det enkelte datterselskaps bankkonto som inngår i ordningen presenteres som mellomværende med morselskapet Jæger Automobil AS. Jæger Automobil AS viser den totale beholdningen som sitt bankinnskudd i balansen med motpost mellomværende med datterselskap.



Toyota Haugesund AS

Noter til regnskapet 2022

Note 7 Pantstillelser og garantier

Pantesikret gjeld, pantstillelser og garantier	2022	2021
Langsiktig gjeld til kredittinstitusjoner	36 287 183	30 441 701
Kortsiktig gjeld knyttet til konsernkontoordning	0	5 830 608
Sum	36 287 183	36 272 309

Bokført verdi av pantesikrede eiendeler

Faste eiendommer	6 754 407	7 375 559
Driftstilbehør	22 941 745	18 034 283
Varelager	45 526 414	31 287 455
Kundefordringer	10 820 340	7 645 295
Sum	86 042 906	64 342 591

Note 8 Aksjonærer

Aksjekapitalen i Toyota Haugesund AS pr. 31.12.2022 består av:

	Antall	Pålydende	Bokført
Ordinære aksjer	6 000	667	4 000 000
Sum	6 000		4 000 000

Eierstruktur

	Antall	Eierandel	Stemmeandel
Jæger Automobil AS	6 000	100 %	100 %
Totalt antall aksjer	6 000	100 %	100 %

Note 9 Egenkapital

	Aksjekapital	Annen egenkapital	Sum egenkapital
EK pr. 31.12.2021	4 000 000	16 985 664	20 985 664
<i>Årets endring i EK</i>			
Årets resultat		11 921 940	11 921 940
Utbytte		-8 000 000	-8 000 000
EK pr. 31.12.2022	4 000 000	20 907 604	24 907 604



Toyota Haugesund AS Noter til regnskapet 2022

Note 10 Mellomværende med selskap i samme konsern mv.

	Kundefordringer		Andre fordringer	
	2022	2021	2022	2021
Foretak i samme konsern	255 993	0	2 484 524	5 830 608
Sum	255 993	0	2 484 524	5 830 608

	Leverandørgjeld		Annen kortsiktig gjeld	
	2022	2021	2022	2021
Foretak i samme konsern	0	-454	-1 727 816	0
Sum	0	-454	-1 727 816	0

Bankkonto tilknyttet konsernkontoordning inngår i posten andre fordringer (annen kortsiktig gjeld i 2019).
Se note 6.

Note 11 Ikke regnskapsført garantiansvar

	2022	2021
Restverdigaranti overfor kunder/finansinstitusjoner	118 809 209	87 127 452
Bankgaranti	4 230 000	3 000 000
Sum	123 039 209	90 127 452

Restverdi garantiansvar er ansvar vedrørende leasingbiler. Garantiansvaret er stilt mot retur av bilene, og ingen av forpliktelsene er sikret ved pant. Samtlige garantier gjelder restverdier på det tidspunkt leasingkontrakten utløper.

Note 12 Hendelser etter balansedato

Det er ikke inntrådt forhold etter regnskapsårets slutt som er av betydning for bedømmelsen av regnskapet for 2022.

Bilbransjen har globalt sett hatt utfordringer med leveranser i hele 2022 og sannsynligvis vil det vedvare i 2023. Dette resulterer i betydelig lengre leveringstider på biler, og selskapet har bygget opp ordrerreserve. Selv med en reduksjon i vekst i den norske økonomien vil selskapet klare seg bra gjennom 2023.

Norsk økonomi opplever nå i 2023 stor inflasjon som primært skyldes økte energi- og råvarepriser. I tillegg har krigsutbruddet i Ukraina forstyrrer globale energipriser, råvarepriser og varehandel.



Deloitte.

Deloitte AS
Lars Hilles gate 30
Postboks 6013 Postterminalen
NO-5892 Bergen
Norway

Tel: +47 55 21 81 00
www.deloitte.no

Til generalforsamlingen i Toyota Haugesund AS

UAVHENGIG REVISORS BERETNING

Konklusjon

Vi har revidert årsregnskapet for Toyota Haugesund AS som består av balanse per 31. desember 2022, resultatregnskap og kontantstrømpstilling for regnskapsåret avsluttet per denne datoen og noter til årsregnskapet, herunder et sammendrag av viktige regnskapsprinsipper.

Etter vår mening

- oppfyller årsregnskapet gjeldende lovkrav, og
- gir årsregnskapet et rettviseende bilde av selskapets finansielle stilling per 31. desember 2022, og av dets resultater og kontantstrømmer for regnskapsåret avsluttet per denne datoen i samsvar med regnskapslovens regler og god regnskapsskikk i Norge.

Grunnlag for konklusjonen

Vi har gjennomført revisjonen i samsvar med International Standards on Auditing (ISA-ene). Våre oppgaver og plikter i henhold til disse standardene er beskrevet nedenfor under *Revisors oppgaver og plikter ved revisjonen av årsregnskapet*. Vi er uavhengige av selskapet i samsvar med kravene i relevante lover og forskrifter i Norge og International Code of Ethics for Professional Accountants (inkludert internasjonale uavhengighetsstandarder) utstedt av International Ethics Standards Board for Accountants (IESBA-reglene), og vi har overholdt våre øvrige etiske forpliktelser i samsvar med disse kravene. Innhentet revisjonsbevis er etter vår vurdering tilstrekkelig og hensiktsmessig som grunnlag for vår konklusjon.

Øvrig informasjon

Styret og daglig leder (ledelsen) er ansvarlige for informasjonen i årsberetningen. Øvrig informasjon omfatter informasjon i årsrapporten bortsett fra årsregnskapet og den tilhørende revisjonsberetningen. Vår konklusjon om årsregnskapet ovenfor dekker ikke informasjonen i årsberetningen.

I forbindelse med revisjonen av årsregnskapet er det vår oppgave å lese årsberetningen. Formålet er å vurdere hvorvidt det foreligger vesentlig inkonsistens mellom årsberetningen og årsregnskapet og den kunnskap vi har opparbeidet oss under revisjonen av årsregnskapet, eller hvorvidt informasjon i årsberetningen ellers fremstår som vesentlig feil. Vi har plikt til å rapportere dersom årsberetningen fremstår som vesentlig feil. Vi har ingenting å rapportere i så henseende.

Basert på kunnskapen vi har opparbeidet oss i revisjonen, mener vi at årsberetningen

- er konsistent med årsregnskapet og
- inneholder de opplysninger som skal gis i henhold til gjeldende lovkrav.

Ledelsens ansvar for årsregnskapet

Ledelsen er ansvarlig for å utarbeide årsregnskapet og for at det gir et rettviseende bilde i samsvar med regnskapslovens regler og god regnskapsskikk i Norge. Ledelsen er også ansvarlig for slik internkontroll som den finner nødvendig for å kunne utarbeide et årsregnskap som ikke inneholder vesentlig feilinformasjon, verken som følge av misligheter eller utilsiktede feil.

Deloitte refers to one or more of Deloitte Touche Tohmatsu Limited ("DTTL"), its global network of member firms, and their related entities (collectively, the "Deloitte organization"). DTTL (also referred to as "Deloitte Global") and each of its member firms and related entities are legally separate and independent entities, which cannot obligate or bind each other in respect of third parties. DTTL and each DTTL member firm and related entity is liable only for its own acts and omissions, and not those of each other. DTTL does not provide services to clients. Please see www.deloitte.no to learn more.

© Deloitte AS

Registrert i Foretaksregisteret Medlemmer av Den norske Revisorforening
Organisasjonsnummer: 980 211 282

Penneo Dokumentnøkkel: ZYBNE-2P870-MABEH-M3SOU-NX5X2-G0D1Y



Deloitte.

side 2
Uavhengig revisors beretning -
Toyota Haugesund AS

Ved utarbeidelsen av årsregnskapet må ledelsen ta standpunkt til selskapets evne til fortsatt drift og opplyse om forhold av betydning for fortsatt drift. Forutsetningen om fortsatt drift skal legges til grunn for årsregnskapet så lenge det ikke er sannsynlig at virksomheten vil bli avvirket.

Revisors oppgaver og plikter ved revisjonen av årsregnskapet

Vårt mål er å oppnå betryggende sikkerhet for at årsregnskapet som helhet ikke inneholder vesentlig feilinformasjon, verken som følge av misligheter eller utilsiktede feil, og å avgi en revisjonsberetning som inneholder vår konklusjon. Betryggende sikkerhet er en høy grad av sikkerhet, men ingen garanti for at en revisjon utført i samsvar med ISA-ene, alltid vil avdekke vesentlig feilinformasjon. Feilinformasjon kan oppstå som følge av misligheter eller utilsiktede feil. Feilinformasjon er å anse som vesentlig dersom den enkeltvis eller samlet med rimelighet kan forventes å påvirke økonomiske beslutningene som brukerne foretar på grunnlag av årsregnskapet.

Som del av en revisjon i samsvar med ISA-ene, utøver vi profesjonelt skjønn og utviser profesjonell skepsis gjennom hele revisjonen. I tillegg:

- identifiserer og vurderer vi risikoen for vesentlig feilinformasjon i regnskapet, enten det skyldes misligheter eller utilsiktede feil. Vi utformer og gjennomfører revisjonshandlinger for å håndtere slike risikoer, og innhenter revisjonsbevis som er tilstrekkelig og hensiktsmessig som grunnlag for vår konklusjon. Risikoen for at vesentlig feilinformasjon som følge av misligheter ikke blir avdekket, er høyere enn for feilinformasjon som skyldes utilsiktede feil, siden misligheter kan innebære samarbeid, forfalskning, bevisste utelatelser, uriktige fremstillinger eller overstyring av internkontroll.
- opparbeider vi oss en forståelse av intern kontroll som er relevant for revisjonen, for å utforme revisjonshandlinger som er hensiktsmessige etter omstendighetene, men ikke for å gi uttrykk for en mening om effektiviteten av selskapets interne kontroll.
- evaluerer vi om de anvendte regnskapsprinsippene er hensiktsmessige og om regnskapestimatene og tilhørende noteopplysninger utarbeidet av ledelsen er rimelige.
- konkluderer vi på om ledelsens bruk av fortsatt drift-forutsetningen er hensiktsmessig, og, basert på innhentede revisjonsbevis, hvorvidt det foreligger vesentlig usikkerhet knyttet til hendelser eller forhold som kan skape tvil av betydning om selskapets evne til fortsatt drift. Dersom vi konkluderer med at det eksisterer vesentlig usikkerhet, kreves det at vi i revisjonsberetningen henleder oppmerksomheten på tilleggsopplysningene i årsregnskapet, eller, dersom slike tilleggsopplysninger ikke er tilstrekkelige, at vi modifierer vår konklusjon. Våre konklusjoner er basert på revisjonsbevis innhentet frem til datoen for revisjonsberetningen. Etterfølgende hendelser eller forhold kan imidlertid medføre at selskapet ikke kan fortsette driften.
- evaluerer vi den samlede presentasjonen, strukturen og innholdet i årsregnskapet, inkludert tilleggsopplysningene, og hvorvidt årsregnskapet gir uttrykk for de underliggende transaksjonene og hendelsene på en måte som gir et rettviseende bilde.

Vi kommuniserer med styret blant annet om det planlagte innholdet i og tidspunkt for revisjonsarbeidet og eventuelle vesentlige funn i revisjonen, herunder vesentlige svakheter i intern kontroll som vi avdekker gjennom revisjonen.

Bergen, 22. mars 2023
Deloitte AS

Helge-Roald Johnsen
statsautorisert revisor

Penneo Dokumentnøkkel: ZYBNE-2P870-MABEH-M3SOU-NX5X2-G0D1Y



PENNEO

Signaturene i dette dokumentet er juridisk bindende. Dokument signert med "Penneo"™ - sikker digital signatur.
De signerende parter sin identitet er registrert, og er listet nedenfor.

"Med min signatur bekrefter jeg alle datoer og innholdet i dette dokument."

Helge-Roald Johnsen

Statsautorisert revisor

Serienummer: 9578-5999-4-1349856

IP: 217.173.xxx.xxx

2023-03-30 14:19:51 UTC



Penneo Dokumentnøkkel: ZYBNE-2P8TO-MABEH-M3SOU-NX5X2-GOD1Y

Dokumentet er signert digitalt, med **Penneo.com**. Alle digitale signatur-data i dokumentet er sikret og validert av den datamaskin-utregnede hash-verdien av det opprinnelige dokument. Dokumentet er låst og tids-stemplet med et sertifikat fra en betrodd tredjepart. All kryptografisk bevis er integrert i denne PDF, for fremtidig validering (hvis nødvendig).

Hvordan bekrefter at dette dokumentet er originalen?

Dokumentet er beskyttet av ett Adobe CDS sertifikat. Når du åpner dokumentet i

Adobe Reader, skal du kunne se at dokumentet er sertifisert av **Penneo e-signature service <penneo@penneo.com>**. Dette garanterer at innholdet i dokumentet ikke har blitt endret.

Det er lett å kontrollere de kryptografiske beviser som er lokalisert inne i dokumentet, med Penneo validator - <https://penneo.com/validator>