



ÅRSREGNSKAPET FOR REGNSKAPSÅRET 2020 - GENERELL INFORMASJON

Enheten

Organisasjonsnummer: 914 526 698
Organisasjonsform: Aksjeselskap
Foretaksnavn: ADSERØ BILVERKSTED AS
Forretningsadresse: Travbanevegen 6
7044 TRONDHEIM

Regnskapsår

Årsregnskapets periode: 01.01.2020 - 31.12.2020

Konsern

Morselskap i konsern: Nei

Regnskapsregler

Regler for små foretak benyttet: Ja
Benyttet ved utarbeidelsen av årsregnskapet til selskapet: Regnskapslovens alminnelige regler

Årsregnskapet fastsatt av kompetent organ

Bekreftet av representant for selskapet: Ketil Adserø
Dato for fastsettelse av årsregnskapet: 25.05.2021

Grunnlag for avgivelse

År 2020: Årsregnskapet er elektronisk innlevert
År 2019: Tall er hentet fra elektronisk innlevert årsregnskap fra 2020

Det er ikke krav til at årsregnskapet m.v. som sendes til Regnskapsregisteret er undertegnet. Kontrollen på at dette er utført ligger hos revisor/enhetens øverste organ. Sikkerheten ivaretas ved at innsender har rolle/rettighet for innsending av årsregnskapet via Altinn, og ved at det bekreftes at årsregnskapet er fastsatt av kompetent organ.

Brønnøysundregistrene, 05.07.2022



Resultatregnskap

Beløp i: NOK	Note	2020	2019
RESULTATREGNSKAP			
Inntekter			
Salgsinntekt		13 889 514	12 924 291
Annen driftsinntekt			2 102
Sum inntekter		13 889 514	12 926 393
Kostnader			
Varekostnad		4 845 719	4 462 018
Lønnskostnad	7	4 160 063	3 546 187
Avskrivning av driftsmidler og immaterielle eiendeler	1	240 408	270 204
Nedskrivning av varige driftsmidler og immaterielle eiendeler	1		
Annen driftskostnad	7	2 927 234	3 188 951
Sum kostnader		12 173 425	11 467 360
Driftsresultat		1 716 089	1 459 033
Finansinntekter og finanskostnader			
Annen renteinntekt		2 864	5 655
Sum finansinntekter		2 864	5 655
Annen rentekostnad		21 373	25 974
Sum finanskostnader		21 373	25 974
Netto finans		-18 510	-20 319
Ordinært resultat før skattekostnad		1 697 579	1 438 714
Skattekostnad på ordinært resultat	6	374 030	316 857
Ordinært resultat etter skattekostnad		1 323 549	1 121 857
Årsresultat	4	1 323 549	1 121 857
Årsresultat etter minoritetsinteresser		1 323 549	1 121 857
Totalresultat		1 323 549	1 121 857
Overføringer og disponeringer			



Resultatregnskap

Beløp i: NOK	Note	2020	2019
Ordinært utbytte		900 000	900 000
Avsatt til annen egenkapital		423 549	221 857
Sum overføringer og disponeringer		1 323 549	1 121 857



Balanse

Beløp i: NOK	Note	2020	2019
BALANSE - EIENDELER			
Anleggsmidler			
Immaterielle eiendeler			
Forskning og utvikling	1		
Konsesjoner, patenter o.l.	1		
Utsatt skattefordel	6	35 561	55 217
Goodwill	1		
Sum immaterielle eiendeler		35 561	55 217
Varige driftsmidler			
Maskiner og anlegg	1	10 298	134 328
Driftsløsøre, inventar o.a. utstyr	1	873 629	108 111
Sum varige driftsmidler		883 928	242 439
Finansielle anleggsmidler			
Lån til foretak i samme konsern	8		
Andre langsiktige fordringer	2		3 100
Sum finansielle anleggsmidler			3 100
Sum anleggsmidler		919 489	300 756
Omløpsmidler			
Varer			
Sum varer		120 103	90 651
Fordringer			
Kundefordringer	2, 8	432 321	341 426
Andre kortsiktige fordringer	2, 8	990 213	987 251
Sum fordringer		1 422 534	1 328 677
Bankinnskudd, kontanter og lignende			
Bankinnskudd, kontanter o.l.	3	3 072 646	2 353 759
Sum bankinnskudd, kontanter og lignende		3 072 646	2 353 759
Sum omløpsmidler		4 615 283	3 773 087



Balanse

Beløp i: NOK	Note	2020	2019
SUM EIENDELER		5 534 772	4 073 843
BALANSE - EGENKAPITAL OG GJELD			
Egenkapital			
Innskutt egenkapital			
Aksjekapital	4, 5	600 000	600 000
Annen innskutt egenkapital	4	285 583	285 583
Sum innskutt egenkapital		885 583	885 583
Opptjent egenkapital			
Fond for vurderingsforskjeller	4		
Annen egenkapital	4	645 406	221 857
Udekket tap	4		
Sum opptjent egenkapital		645 406	221 857
Sum egenkapital		1 530 989	1 107 440
Gjeld			
Langsiktig gjeld			
Utsatt skatt	6		
Annen langsiktig gjeld			
Gjeld til kredittinstitusjoner	2	662 206	246 543
Øvrig langsiktig gjeld	2		
Sum annen langsiktig gjeld		662 206	246 543
Sum langsiktig gjeld		662 206	246 543
Kortsiktig gjeld			
Leverandørgjeld	8	868 472	546 872
Betalbar skatt	6	354 374	349 356
Skyldig offentlige avgifter		553 645	439 256
Utbytte		900 000	900 000
Annen kortsiktig gjeld		665 086	484 375
Sum kortsiktig gjeld		3 341 576	2 719 860
Sum gjeld		4 003 782	2 966 403



Balanse

Beløp i: NOK	Note	2020	2019
SUM EGENKAPITAL OG GJELD		5 534 772	4 073 843



Brønnøysundregistrene

ÅRSREGNSKAP FOR REGNSKAPSÅRET 2020 - GENERELL INFORMASJON

Journalnummer: 2021 478811

Enheten

Organisasjonsnummer: 914 526 698
Organisasjonsform: Aksjeselskap
Foretaksnavn: ADSERØ BILVERKSTED AS
Forretningsadresse: Travbanevegen 6
7044 TRONDHEIM

Regnskapsår

Årsregnskapets periode: 01.01.2020 - 31.12.2020

Konsern

Morselskap i konsern: Nei

Regnskapsregler

Regler for små foretak benyttet: Ja
Benyttet ved utarbeidelsen av
årsregnskapet til selskapet: Regnskapslovens alminnelige regler

Årsregnskapet fastsatt av kompetent organ

Bekreftet av representant for selskapet: Ketil Adserø
Dato for fastsettelse av årsregnskapet: 25.05.2021

Revisjon

Ekstern autorisert regnskapsfører har i løpet av regnskapsåret bistått ved den løpende regnskapsføringen eller utført andre tjenester for selskapet enn å utarbeide årsregnskapet: Ja

Grunnlag for avgivelse

År 2020: Årsregnskap er elektronisk innlevert.
År 2019: Tall er hentet fra elektronisk innlevert årsregnskap fra 2020.

Det er ikke krav til at årsregnskapet m.v. som sendes til Regnskapsregisteret er undertegnet. Kontrollen på at dette er utført ligger hos revisor/enhetens øverste organ. Sikkerheten ivaretas ved at innsender har rolle/rettighet for innsending av årsregnskapet via Altinn, og ved at det bekreftes at årsregnskapet er fastsatt av kompetent organ.

Brønnøysundregistrene, 13.07.2021



Organisasjonsnr: 914 526 698
ADSERØ BILVERKSTED AS

RESULTATREGNSKAP

Beløp i: NOK	Note	2020	2019
RESULTATREGNSKAP			
Inntekter			
Salgsinntekt		13 889 514	12 924 291
Annen driftsinntekt			2 102
Sum inntekter		13 889 514	12 926 393
Kostnader			
Varekostnad		4 845 719	4 462 018
Lønnskostnad	7	4 160 063	3 546 187
Avskrivning av driftsmidler og immaterielle eiendeler	1	240 408	270 204
Nedskrivning av varige driftsmidler og immaterielle eiendeler	1		
Annen driftskostnad	7	2 927 234	3 188 951
Sum kostnader		12 173 425	11 467 360
Driftsresultat		1 716 089	1 459 033
Finansinntekter og finanskostnader			
Annen renteinntekt		2 864	5 655
Sum finansinntekter		2 864	5 655
Annen rentekostnad		21 373	25 974
Sum finanskostnader		21 373	25 974
Netto finans		-18 510	-20 319
Ordinært resultat før skattekostnad		1 697 579	1 438 714
Skattekostnad på ordinært resultat	6	374 030	316 857
Ordinært resultat etter skattekostnad		1 323 549	1 121 857
Årsresultat	4	1 323 549	1 121 857
Årsresultat etter minoritetsinteresser		1 323 549	1 121 857
Totalresultat		1 323 549	1 121 857
Overføringer og disponeringer			
Ordinært utbytte		900 000	900 000
Avsatt til annen egenkapital		423 549	221 857



Sum overføringer og
disponeringer

1 323 549

1 121 857



Organisasjonsnr: 914 526 698
ADSERØ BILVERKSTED AS

BALANSE

Beløp i: NOK	Note	2020	2019
BALANSE - EIENDELER			
Anleggsmidler			
Immaterielle eiendeler			
Forskning og utvikling	1		
Konsesjoner, patenter o.l.	1		
Utsatt skattefordel	6	35 561	55 217
Goodwill	1		
Sum immaterielle eiendeler		35 561	55 217
Varige driftsmidler			
Maskiner og anlegg	1	10 298	134 328
Driftsløsøre, inventar o. a. utstyr	1	873 629	108 111
Sum varige driftsmidler		883 928	242 439
Finansielle anleggsmidler			
Lån til foretak i samme konsern	8		
Andre langsiktige fordringer	2		3 100
Sum finansielle anleggsmidler			3 100
Sum anleggsmidler		919 489	300 756
Omløpsmidler			
Varer			
Sum varer		120 103	90 651
Fordringer			
Kundefordringer	2, 8	432 321	341 426
Andre kortsiktige fordringer	2, 8	990 213	987 251
Sum fordringer		1 422 534	1 328 677
Bankinnskudd, kontanter og lignende			
Bankinnskudd, kontanter o. l.	3	3 072 646	2 353 759
Sum bankinnskudd, kontanter og lignende		3 072 646	2 353 759
Sum omløpsmidler		4 615 283	3 773 087
SUM EIENDELER		5 534 772	4 073 843
BALANSE - EGENKAPITAL OG GJELD			



Egenkapital			
Innskutt egenkapital			
Aksjekapital	4, 5	600 000	600 000
Annen innskutt egenkapital	4	285 583	285 583
Sum innskutt egenkapital		885 583	885 583
Opptjent egenkapital			
Fond for			
vurderingsforskjeller	4		
Annen egenkapital	4	645 406	221 857
Udekket tap	4		
Sum opptjent egenkapital		645 406	221 857
Sum egenkapital		1 530 989	1 107 440
Gjeld			
Langsiktig gjeld			
Utsatt skatt	6		
Annen langsiktig gjeld			
Gjeld til			
kredittinstitusjoner	2	662 206	246 543
Øvrig langsiktig gjeld	2		
Sum annen langsiktig gjeld		662 206	246 543
Sum langsiktig gjeld		662 206	246 543
Kortsiktig gjeld			
Leverandørgjeld	8	868 472	546 872
Betalbar skatt	6	354 374	349 356
Skyldig offentlige avgifter		553 645	439 256
Utbytte		900 000	900 000
Annen kortsiktig gjeld		665 086	484 375
Sum kortsiktig gjeld		3 341 576	2 719 860
Sum gjeld		4 003 782	2 966 403
SUM EGENKAPITAL OG GJELD		5 534 772	4 073 843



Organisasjonsnr: 914 526 698
ADSERØ BILVERKSTED AS

NOTEOPPLYSNINGER - SELSKAP - alle poster oppgitt i hele tall

Note

Antall aksjer og aksjeeiere

<u>Aksjeklasse</u>	<u>Ant. aksjer</u>	<u>Pålydende</u>	<u>Bokført verdi</u>
Ordinære aksjer	6000.00	100.00	600000.00

<u>Aksjeeiere - fritekst</u>	<u>Antall</u>	<u>Eierandel</u>	<u>Aksjeklasse</u>
Keiv AS	4020.00	67.00%	Ordinære aksjer
Frode Løvås	1980.00	33.00%	Ordinære aksjer

<u>Sum</u>	<u>Sum antall</u>	<u>Sum eierandel</u>	
	6000.00	100.00%	

Note

8

Ytelser til ledende personer

Er det gitt ytelser til ledende person: Nei

Ytelser til daglig leder

<u>Ytelser</u>	<u>Lønn</u>	<u>Pensj.forpl.</u>	<u>Andre godtgj.</u>
	534507.00		

Note

8

Antall årsverk i regnskapsåret

Virksomheten har hatt følgende antall årsverk:

8.00

Note

Lån og sikkerhetsstillelse til ledende personer og aksjeeiere

Er det gitt lån eller sikkerhetsstillelse til ledende personer: Nei



Til generalforsamlingen i Adserø Bilverksted AS

Uavhengig revisors beretning

Uttalelse om revisjonen av årsregnskapet

Konklusjon

Vi har revidert Adserø Bilverksted AS' årsregnskap som består av balanse per 31. desember 2020, resultatregnskap for regnskapsåret avsluttet per denne datoen og noter til årsregnskapet, herunder et sammendrag av viktige regnskapsprinsipper.

Etter vår mening er det medfølgende årsregnskapet avgitt i samsvar med lov og forskrifter og gir et rettviseende bilde av selskapets finansielle stilling per 31. desember 2020, og av dets resultater for regnskapsåret avsluttet per denne datoen i samsvar med regnskapslovens regler og god regnskapsskikk i Norge.

Grunnlag for konklusjonen

Vi har gjennomført revisjonen i samsvar med lov, forskrift og god revisjonsskikk i Norge, herunder de internasjonale revisjonsstandardene International Standards on Auditing (ISA-ene). Våre oppgaver og plikter i henhold til disse standardene er beskrevet i Revisors oppgaver og plikter ved revisjon av årsregnskapet. Vi er uavhengige av selskapet slik det kreves i lov og forskrift, og har overholdt våre øvrige etiske forpliktelser i samsvar med disse kravene. Etter vår oppfatning er innhentet revisjonsbevis tilstrekkelig og hensiktsmessig som grunnlag for vår konklusjon.

Styrets og daglig leders ansvar for årsregnskapet

Styret og daglig leder (ledelsen) er ansvarlig for å utarbeide årsregnskapet i samsvar med lov og forskrifter, herunder for at det gir et rettviseende bilde i samsvar med regnskapslovens regler og god regnskapsskikk i Norge. Ledelsen er også ansvarlig for slik internkontroll som den finner nødvendig for å kunne utarbeide et årsregnskap som ikke inneholder vesentlig feilinformasjon, verken som følge av misligheter eller utilsiktede feil.

Ved utarbeidelsen av årsregnskapet må ledelsen ta standpunkt til selskapets evne til fortsatt drift og opplyse om forhold av betydning for fortsatt drift. Forutsetningen om fortsatt drift skal legges til grunn for årsregnskapet så lenge det ikke er sannsynlig at virksomheten vil bli avviklet.

Revisors oppgaver og plikter ved revisjonen av årsregnskapet

Vårt mål med revisjonen er å oppnå betryggende sikkerhet for at årsregnskapet som helhet ikke inneholder vesentlig feilinformasjon, verken som følge av misligheter eller utilsiktede feil, og å avgi en revisjonsberetning som inneholder vår konklusjon. Betryggende sikkerhet er en høy grad av sikkerhet, men ingen garanti for at en revisjon utført i samsvar med lov, forskrift og god revisjonsskikk i Norge, herunder ISA-ene, alltid vil avdekke vesentlig feilinformasjon som eksisterer. Feilinformasjon kan oppstå som følge av misligheter eller utilsiktede feil. Feilinformasjon blir vurdert som vesentlig dersom den enkeltvis eller samlet med rimelighet kan forventes å påvirke økonomiske beslutninger som brukerne foretar basert på årsregnskapet.

PricewaterhouseCoopers AS, Brattørkaia 17B, Postboks 6365 Torgard, NO-7492 Trondheim
T: 02316, org. no.: 987 009 713 MVA, www.pwc.no
Statsautoriserte revisorer, medlemmer av Den norske Revisorforening og autorisert regnskapsførerselskap



Uavhengig revisors beretning - Adserø Bilverksted AS



For videre beskrivelse av revisors oppgaver og plikter vises det til:
<https://revisorforeningen.no/revisjonsberetninger>

Uttalelse om andre lovmessige krav

Konklusjon om registrering og dokumentasjon

Basert på vår revisjon av årsregnskapet som beskrevet ovenfor, og kontrollhandlinger vi har funnet nødvendig i henhold til internasjonal standard for attestasjonsoppdrag (ISAE) 3000 «Attestasjonsoppdrag som ikke er revisjon eller forenklet revisorkontroll av historisk finansiell informasjon», mener vi at ledelsen har oppfylt sin plikt til å sørge for ordentlig og oversiktlig registrering og dokumentasjon av selskapets regnskapsopplysninger i samsvar med lov og god bokføringsskikk i Norge.

Trondheim, 18. juni 2021
PricewaterhouseCoopers AS

Ronny Lysmen
Statsautorisert revisor
(elektronisk signert)



 Securely signed with Brevio

Revisjonsberetning ABV

Signers:

Name	Method	Date
Lysmen, Ronny	BANKID_MOBILE	2021-06-18 09:36

This document package contains:

- Closing page (this page)
- The original document(s)
- The electronic signatures. These are not visible in the document, but are electronically integrated.



This file is sealed with a digital signature.
The seal is a guarantee for the authenticity
of the document.



Resultatregnskap				
Adserø Bilverksted AS				
	Note	2020	2019	
Driftsinntekter og driftskostnader				
Salgsinntekt		13 889 514	12 924 291	
Annen driftsinntekt		0	2 102	
Sum driftsinntekter		13 889 514	12 926 393	
Varekostnad		4 845 719	4 462 018	
Lønnskostnad	7	4 160 063	3 546 187	
Avskrivning av driftsmidler og immaterielle eiendeler	1	240 408	270 204	
Annen driftskostnad	7	2 927 234	3 188 951	
Sum driftskostnader		12 173 425	11 467 360	
Driftsresultat		1 716 089	1 459 033	
Finansinntekter og finanskostnader				
Annen renteinntekt		2 864	5 655	
Annen rentekostnad		21 373	25 974	
Resultat av finansposter		-18 510	-20 319	
Ordinært resultat før skattekostnad		1 697 579	1 438 714	
Skattekostnad på ordinært resultat	6	374 030	316 857	
Ordinært resultat		1 323 549	1 121 857	
Årsresultat	4	1 323 549	1 121 857	
Overføringer				
Avsatt til utbytte		900 000	900 000	
Avsatt til annen egenkapital		423 549	221 857	
Sum overføringer		1 323 549	1 121 857	






Balanse			
Adserø Bilverksted AS			
Eiendeler	Note	2020	2019
Anleggsmidler			
Immaterielle eiendeler			
Utsatt skattefordel	6	35 561	55 217
Sum immaterielle eiendeler		35 561	55 217
Varige driftsmidler			
Maskiner og anlegg	1	10 298	134 328
Driftsløsøre, inventar o.a. utstyr	1	873 629	108 111
Sum varige driftsmidler		883 928	242 439
Andre langsiktige fordringer	2	0	3 100
Sum finansielle anleggsmidler		0	3 100
Sum anleggsmidler		919 489	300 756
Omløpsmidler			
Lager av varer og annen beholdning		120 103	90 651
Fordringer			
Kundefordringer	2, 8	432 321	341 426
Andre kortsiktige fordringer	2, 8	990 213	987 251
Sum fordringer		1 422 534	1 328 677
Bankinnskudd, kontanter o.l.	3	3 072 646	2 353 759
Sum omløpsmidler		4 615 283	3 773 087
Sum eiendeler		5 534 772	4 073 843



Balanse			
Adserø Bilverksted AS			
Egenkapital og gjeld	Note	2020	2019
Innskutt egenkapital			
Aksjekapital	4, 5	600 000	600 000
Annen innskutt egenkapital	4	285 583	285 583
Sum innskutt egenkapital		885 583	885 583
Opptjent egenkapital			
Annen egenkapital	4	645 406	221 857
Sum opptjent egenkapital		645 406	221 857
Sum egenkapital		1 530 989	1 107 440
Gjeld			
Gjeld til kredittinstitusjoner	2	662 206	246 543
Sum annen langsiktig gjeld		662 206	246 543
Kortsiktig gjeld			
Leverandørgjeld	8	868 472	546 872
Betalbar skatt	6	354 374	349 356
Skyldig offentlige avgifter		553 645	439 256
Utbytte		900 000	900 000
Annen kortsiktig gjeld		665 086	484 375
Sum kortsiktig gjeld		3 341 576	2 719 860
Sum gjeld		4 003 782	2 966 403
Sum egenkapital og gjeld		5 534 772	4 073 843

Trondheim, ^{18.6.21}
Styret i Adserø Bilverksted AS

 Ketil Adserø styremedlem	 Ivar Normann Vikaunet styreleder	 Frode Løvås daglig leder
--	---	--

Adserø Bilverksted AS Side 3



Regnskapsprinsipper

Årsregnskapet er satt opp i samsvar med regnskapsloven og NRS 8 - God regnskapskikk for små foretak.

DRIFTSINNTEKTER

Inntektsføring ved salg av varer skjer på leveringstidspunktet. Tjenester inntektsføres etter hvert som de leveres.

SKATT

Skattekostnaden i resultatregnskapet omfatter både periodens betalbare skatt og endring i utsatt skatt. Utsatt skatt er beregnet med 22% på grunnlag av de midlertidige forskjeller som eksisterer mellom regnskapsmessige og skattemessige verdier, samt ligningsmessig underskudd til fremføring ved utgangen av regnskapsåret. Skatteøkende og skattereduserende midlertidige forskjeller som reverserer eller kan reverseres i samme periode er utlignet og nettoført.

KLASSIFISERING OG VURDERING AV BALANSEPOSTER

Eiendeler bestemt til varig eie eller bruk er klassifisert som anleggsmidler. Eiendeler som er knyttet til varekretslopet er klassifisert som omløpsmidler. Fordringer klassifiseres som omløpsmidler hvis de skal tilbakebetales i løpet av ett år. For gjeld er analoge kriterier lagt til grunn. Første års avdrag på langsiktige fordringer og langsiktig gjeld klassifiseres likevel ikke som omløpsmiddel og kortsiktig gjeld.

Immaterielle eiendeler

Utgifter til egen utvikling av immaterielle eiendeler kostnadsføres løpende.

Varige driftsmidler

Tomter avskrives ikke. Varige driftsmidler balanseføres og avskrives lineært over driftsmidlenes forventede levetid dersom de har antatt levetid over 3 år og har en kostpris som overstiger kr 15 000. Vedlikehold av driftsmidler kostnadsføres løpende. Påkostninger eller forbedringer tillegges driftsmidlets kostpris og avskrives i takt med driftsmidlet. Skillet mellom vedlikehold og påkostning/forbedring regnes i forhold til driftsmidlets stand ved kjøp av driftsmidlet. Utgifter til leie av driftsmidler kostnadsføres. Forskuddsbetalinger balanseføres som forskuddsbetalt kostnad, og fordeles over leieperioden.

VARER

Varer er vurdert til det laveste av anskaffelseskost og netto salgsverdi.

FORDRINGER

Kundefordringer og andre fordringer oppføres til pålydende etter fradrag for avsetning til forventet tap. Avsetning til tap gjøres på grunnlag av en individuell vurdering av de enkelte fordringene.



Note 1 Varige driftsmidler

	MASKINER	DRIFTSLØSØRE	SUM
Anskaffelseskost 01.01.2020	1 119 895	275 012	1 394 907
Tilgang	0	899 595	899 595
Avgang	-17 698	0	-17 698
Anskaffelseskost 31.12.2020	1 102 197	1 174 606	2 276 803
Akkumulerte avskrivninger	1 091 897	300 974	1 392 871
Bokført verdi per 31.12.2020	10 298	873 629	883 928
Årets avskrivninger	106 334	134 074	240 408
Forventet økonomisk levetid	5 år	5 år	
Avskrivningsplan	Lineær	Lineær	

ÅRLIG LEIE AV IKKE BALANSEFØRTE DRIFTSMIDLER

DRIFTSMIDDEL	LEIEPERIODE (ÅR) ÅRLIG LEIE (NOK)	
Maskiner/utstyr	2020	367 523
Lokaler	2020	980 760

Note 2 Fordringer og gjeld

KUNDEFORDRINGER	2020	2019
Kundefordringer til pålydende	457 321	366 426
Avsetning til tap på kundefordringer	-25 000	-25 000
Kundefordringer i balansen	432 321	341 426
FORDRINGER MED FORFALL SENERE ENN ETT ÅR	2020	2019
Andre langsiktige fordringer	0	3 100
Sum	0	3 100
LANGSIKTIG GJELD MED FORFALL SENERE ENN 5 ÅR	2020	2019
Gjeld til kredittinstitusjoner	0	0
Sum	0	0
GJELD SIKRET VED PANT	2020	2019
	-662 206	-246 543
BALANSEFØRT VERDI AV PANTSATTE EIENDELER	2020	2019
Varige driftsmidler	883 928	242 439
Kundefordringer	432 321	341 426
Varer	120 103	90 651
Sum	1 436 352	674 516
EIENDELENE ER I TILLEGG STILLET SOM SIKKERHET FOR:	2020	2019
Ubenyttet kassekreditt	500 000	500 000
Sum	500 000	500 000



Note 3 Bundne midler

	2020	2019
Herav bundne bankinnskudd	131 091	98 180

Note 4 Egenkapital

	AKSJEKAPITAL	ANNEN INNSKUTT EGENKAPITAL	ANNEN EGENKAPITAL	SUM EGENKAPITAL
Egenkapital 01.01.2020	600 000	285 583	221 857	1 107 440
Årets resultat	0	0	1 323 549	1 323 549
Avsatt utbytte	0	0	-900 000	-900 000
Egenkapital 31.12.2020	600 000	285 583	645 406	1 530 989

Note 5 Aksjekapital og aksjonærinformasjon

Aksjekapitalen på kr. 600 000 består av 6 000 aksjer á kr. 100.

OVERSIKT OVER DE STØRSTE AKSJONÆRENE	ANTALL	EIERANDEL
Keiv AS	4 020	67%
Frode Løvås	1 980	33%
Sum	6 000	100%



Note 6 Skatt

Skatteeffekten av midlertidige forskjeller og underskudd til fremføring som har gitt opphav til utsatt skatt og utsatte skattefordeler, spesifisert på typer av midlertidige forskjeller:

	2020	2019	Endring
Varige driftsmidler	-142 866	-230 287	-87 421
Fordringer	-18 774	-20 697	-1 923
Sum	-161 641	-250 984	-89 344
Grunnlag for beregning av utsatt skatt	-161 641	-250 984	-89 344
Utsatt skattefordel (22 %)	-35 561	-55 217	-19 656
Årets skattekostnad		2020	2019
Skattepliktig inntekt:			
Ordinært resultat før skatt		1 697 579	1 438 714
Permanente forskjeller		2 553	1 546
Endring i midlertidige forskjeller		-89 344	147 719
Skattepliktig inntekt		1 610 789	1 587 980
Resultatført skatt på ordinært resultat:			
Betalbar skatt		354 374	349 356
Endring i utsatt skattefordel		19 656	-32 499
Skattekostnad ordinært resultat		374 030	316 857
Beregning av effektiv skattesats			
Resultat før skatt		1 697 579	1 438 714
Beregnet skatt av resultat før skatt		373 467	316 517
Skatteeffekt av permanente forskjeller		562	340
Sum		374 030	316 857
Effektiv skattesats		22,0 %	22,0 %
Betalbar skatt i balansen:			
Betalbar skatt på årets resultat		354 374	349 356
Sum betalbar skatt i balansen		354 374	349 356



Note 7 Lønnskostnader, antall ansatte, godtgjørelser, lån til ansatte mm.

LØNSSKOSTNADER	2020	2019
Lønninger	3 597 587	3 023 136
Arbeidsgiveravgift	488 396	419 935
Pensjonskostnader	54 150	51 012
Andre ytelser	19 929	9 553
Sum	4 160 063	3 503 636
Sysselsatte årsverk	8	6
YTELSER TIL LEDENDE PERSONER	DAGLIG LEDER	STYRET
Lønn/styrehonorar	534 507	25 000
Annen godtgjørelse	0	0
Sum	534 507	25 000

Selskapets pensjonsordninger tilfredsstiller kravene i lov om obligatorisk tjenestepensjon.

Det er ikke gitt lån/sikkerhetsstillelse til daglig leder, styrets leder eller andre nærstående parter.

KOSTNADSFØRT GODTGJØRELSE TIL REVISOR	2020	2019
Lovpålagt revisjon	61 448	57 699
Teknisk regnskapsbistand	20 600	20 000
Sum	82 048	77 699

Note 8 Mellomværende med selskap i samme konsern m.v.

	KUNDEFORDRINGER		ANDRE FORDRINGER	
	2020	2019	2020	2019
Foretak i samme konsern	97 018	35 798	851 766	851 766
Sum	97 018	35 798	851 766	851 766
	LEVERANDØRGJELD		ØVRIG GJELD	
	2020	2019	2020	2019
Foretak i samme konsern	1 872	0	0	0
Sum	1 872	0	0	0