



## ÅRSREGNSKAPET FOR REGNSKAPSÅRET 2020 - GENERELL INFORMASJON

### Enheten

Organisasjonsnummer: 989 129 775  
Organisasjonsform: Aksjeselskap  
Foretaksnavn: ANES HOLDING AS  
Forretningsadresse: Normanns vei 20  
1678 KRÅKERØY

### Regnskapsår

Årsregnskapets periode: 01.01.2020 - 31.12.2020

### Konsern

Morselskap i konsern: Nei

### Regnskapsregler

Regler for små foretak benyttet: Ja  
Benyttet ved utarbeidelsen av årsregnskapet til selskapet: Regnskapslovens alminnelige regler

### Årsregnskapet fastsatt av kompetent organ

Bekreftet av representant for selskapet: Espen Olsen  
Dato for fastsettelse av årsregnskapet: 19.08.2021

### Grunnlag for avgivelse

År 2020: Årsregnskapet er elektronisk innlevert  
År 2019: Tall er hentet fra elektronisk innlevert årsregnskap fra 2020

*Det er ikke krav til at årsregnskapet m.v. som sendes til Regnskapsregisteret er undertegnet. Kontrollen på at dette er utført ligger hos revisor/enhetens øverste organ. Sikkerheten ivaretas ved at innsender har rolle/rettighet for innsending av årsregnskapet via Altinn, og ved at det bekreftes at årsregnskapet er fastsatt av kompetent organ.*

Brønnøysundregistrene, 06.07.2022



## Resultatregnskap

Beløp i: NOK	Note	2020	2019
<b>RESULTATREGNSKAP</b>			
<b>Inntekter</b>			
Annen driftsinntekt		99 981	137 473
<b>Sum inntekter</b>		<b>99 981</b>	<b>137 473</b>
<b>Kostnader</b>			
Avskrivning på driftsmidler og immaterielle eiendeler	6	7 200	7 200
Annen driftskostnad	5	280 977	334 312
<b>Sum kostnader</b>		<b>288 177</b>	<b>341 512</b>
<b>Driftsresultat</b>		<b>-188 196</b>	<b>-204 039</b>
<b>Finansinntekter og finanskostnader</b>			
Annen renteinntekt		42 098	1 136
Annen finansinntekt		887 879	5 089 759
<b>Sum finansinntekter</b>		<b>929 977</b>	<b>5 090 895</b>
Annen rentekostnad		50 160	1 664
Annen finanskostnad		156 178	53 190
<b>Sum finanskostnader</b>		<b>206 338</b>	<b>54 854</b>
<b>Netto finans</b>		<b>723 639</b>	<b>5 036 041</b>
<b>Ordinært resultat før skattekostnad</b>		<b>535 442</b>	<b>4 832 002</b>
<b>Ordinært resultat etter skattekostnad</b>		<b>535 442</b>	<b>4 832 002</b>
<b>Årsresultat</b>		<b>535 442</b>	<b>4 832 002</b>
<b>Overføringer og disponeringer</b>			
Ordinært utbytte			500 000
Overføringer til/fra annen egenkapital		535 442	4 332 002
<b>Sum overføringer og disponeringer</b>		<b>535 442</b>	<b>4 832 002</b>



## Balanse

Beløp i: NOK	Note	2020	2019
<b>BALANSE - EIENDELER</b>			
<b>Anleggsmidler</b>			
<b>Immaterielle eiendeler</b>			
<b>Varige driftsmidler</b>			
Driftsløsøre, inventar, verktøy, kontormaskiner, ol.	6	8 451 788	4 347 719
<b>Sum varige driftsmidler</b>		<b>8 451 788</b>	<b>4 347 719</b>
<b>Finansielle anleggsmidler</b>			
Investeringer i aksjer og andeler		8 506 453	8 506 453
<b>Sum finansielle anleggsmidler</b>		<b>8 506 453</b>	<b>8 506 453</b>
<b>Sum anleggsmidler</b>		<b>16 958 241</b>	<b>12 854 172</b>
<b>Omløpsmidler</b>			
<b>Varer</b>			
Varer		2 447 753	
<b>Sum varer</b>		<b>2 447 753</b>	
<b>Fordringer</b>			
Andre fordringer		1 385 571	2 669 185
<b>Sum fordringer</b>		<b>1 385 571</b>	<b>2 669 185</b>
<b>Bankinnskudd, kontanter og lignende</b>			
Bankinnskudd, kontanter og lignende	1	2 088 884	4 617 497
<b>Sum bankinnskudd, kontanter og lignende</b>		<b>2 088 884</b>	<b>4 617 497</b>
<b>Sum omløpsmidler</b>		<b>5 922 208</b>	<b>7 286 682</b>
<b>SUM EIENDELER</b>		<b>22 880 449</b>	<b>20 140 854</b>

## BALANSE - EGENKAPITAL OG GJELD

### Egenkapital

#### Innskutt egenkapital



## Balanse

<b>Beløp i: NOK</b>	<b>Note</b>	<b>2020</b>	<b>2019</b>
Aksjekapital (100 aksjer à kr 1 500,00)	9, 10	150 000	150 000
Overkurs	9	237 500	237 500
<b>Sum innskutt egenkapital</b>		<b>387 500</b>	<b>387 500</b>
<b>Opptjent egenkapital</b>			
Annen egenkapital	9	17 450 980	16 915 538
<b>Sum opptjent egenkapital</b>		<b>17 450 980</b>	<b>16 915 538</b>
<b>Sum egenkapital</b>	9	<b>17 838 480</b>	<b>17 303 038</b>
<b>Gjeld</b>			
<b>Langsiktig gjeld</b>			
<b>Annen langsiktig gjeld</b>			
Gjeld til kredittinstitusjoner	11	4 964 953	2 760 800
<b>Sum annen langsiktig gjeld</b>		<b>4 964 953</b>	<b>2 760 800</b>
<b>Sum langsiktig gjeld</b>		<b>4 964 953</b>	<b>2 760 800</b>
<b>Kortsiktig gjeld</b>			
Annen kortsiktig gjeld		77 016	77 016
<b>Sum kortsiktig gjeld</b>		<b>77 016</b>	<b>77 016</b>
<b>Sum gjeld</b>		<b>5 041 969</b>	<b>2 837 816</b>
<b>SUM EGENKAPITAL OG GJELD</b>		<b>22 880 449</b>	<b>20 140 854</b>



## Brønnøysundregistrene

### ÅRSREGNSKAP FOR REGNSKAPSÅRET 2020 - GENERELL INFORMASJON

Journalnummer: 2021 662944

#### Enheten

Organisasjonsnummer: 989 129 775  
Organisasjonsform: Aksjeselskap  
Foretaksnavn: ANES HOLDING AS  
Forretningsadresse: Normanns vei 20  
1678 KRÅKERØY

#### Regnskapsår

Årsregnskapets periode: 01.01.2020 - 31.12.2020

#### Konsern

Morselskap i konsern: Nei

#### Regnskapsregler

Regler for små foretak benyttet: Ja  
Benyttet ved utarbeidelsen av  
årsregnskapet til selskapet: Regnskapslovens alminnelige regler

#### Årsregnskapet fastsatt av kompetent organ

Bekreftet av representant for selskapet: Espen Olsen  
Dato for fastsettelse av årsregnskapet: 19.08.2021

#### Grunnlag for avgivelse

År 2020: Årsregnskap er elektronisk innlevert.  
År 2019: Tall er hentet fra elektronisk innlevert årsregnskap fra 2020.

*Det er ikke krav til at årsregnskapet m.v. som sendes til Regnskapsregisteret er undertegnet. Kontrollen på at dette er utført ligger hos revisor/enhetens øverste organ. Sikkerheten ivaretas ved at innsender har rolle/rettighet for innsending av årsregnskapet via Altinn, og ved at det bekreftes at årsregnskapet er fastsatt av kompetent organ.*

Brønnøysundregistrene, 02.09.2021



Organisasjonsnr: 989 129 775  
ANES HOLDING AS

## RESULTATREGNSKAP

Beløp i: NOK	Note	2020	2019
<b>RESULTATREGNSKAP</b>			
<b>Inntekter</b>			
Annen driftsinntekt		99 981	137 473
<b>Sum inntekter</b>		<b>99 981</b>	<b>137 473</b>
<b>Kostnader</b>			
Avskrivning på driftsmidler og immaterielle eiendeler	6	7 200	7 200
Annen driftskostnad	5	280 977	334 312
<b>Sum kostnader</b>		<b>288 177</b>	<b>341 512</b>
<b>Driftsresultat</b>		<b>-188 196</b>	<b>-204 039</b>
<b>Finansinntekter og finanskostnader</b>			
Annen renteinntekt		42 098	1 136
Annen finansinntekt		887 879	5 089 759
<b>Sum finansinntekter</b>		<b>929 977</b>	<b>5 090 895</b>
Annen rentekostnad		50 160	1 664
Annen finanskostnad		156 178	53 190
<b>Sum finanskostnader</b>		<b>206 338</b>	<b>54 854</b>
<b>Netto finans</b>		<b>723 639</b>	<b>5 036 041</b>
<b>Ordinært resultat før skattekostnad</b>		<b>535 442</b>	<b>4 832 002</b>
<b>Ordinært resultat etter skattekostnad</b>		<b>535 442</b>	<b>4 832 002</b>
<b>Årsresultat</b>		<b>535 442</b>	<b>4 832 002</b>
<b>Overføringer og disponeringer</b>			
Ordinært utbytte			500 000
Overføringer til/fra annen egenkapital		535 442	4 332 002
<b>Sum overføringer og disponeringer</b>		<b>535 442</b>	<b>4 832 002</b>





<b>Opptjent egenkapital</b>			
Annen egenkapital	9	17 450 980	16 915 538
<b>Sum opptjent egenkapital</b>		<b>17 450 980</b>	<b>16 915 538</b>
<b>Sum egenkapital</b>	<b>9</b>	<b>17 838 480</b>	<b>17 303 038</b>
<b>Gjeld</b>			
<b>Langsiktig gjeld</b>			
Annen langsiktig gjeld			
Gjeld til			
kredittinstitusjoner	11	4 964 953	2 760 800
<b>Sum annen langsiktig gjeld</b>		<b>4 964 953</b>	<b>2 760 800</b>
<b>Sum langsiktig gjeld</b>		<b>4 964 953</b>	<b>2 760 800</b>
<b>Kortsiktig gjeld</b>			
Annen kortsiktig gjeld		77 016	77 016
<b>Sum kortsiktig gjeld</b>		<b>77 016</b>	<b>77 016</b>
<b>Sum gjeld</b>		<b>5 041 969</b>	<b>2 837 816</b>
<b>SUM EGENKAPITAL OG GJELD</b>		<b>22 880 449</b>	<b>20 140 854</b>



Organisasjonsnr: 989 129 775  
ANES HOLDING AS

NOTEOPPLYSNINGER - SELSKAP - alle poster oppgitt i hele tall

**Note**

**Regnskapsprinsipper**  
Se filvedlegg.

**Note**  
Er det usikkerhet om fortsatt drift?: Nei

**Note**  
10

**Antall aksjer og aksjeeiere**

<u>Aksjeklasse</u>	<u>Ant. aksjer</u>	<u>Pålydende</u>	<u>Bokført verdi</u>
Ordinære aksjer	100.00	1500.00	150000.00
<u>Aksjeeiere - fritekst</u>	<u>Antall</u>	<u>Eierandel</u>	<u>Aksjeklasse</u>
Espen Olsen (Daglig leder, Styreleder)	100.00	100.00%	Ordinære aksjer
<u>Sum</u>	<u>Sum antall</u>	<u>Sum eierandel</u>	
	100.00	100.00%	

Selskapet har ikke utbetalt godtgjørelse til verken styret eller daglig leder.

**Note**  
3

**Ytelser til ledende personer**  
Er det gitt ytelser til ledende person: Nei

**Ytelser til daglig leder**

<u>Ytelser</u>	<u>Lønn</u>	<u>Pensj.forpl.</u>	<u>Andre godtgj.</u>
----------------	-------------	---------------------	----------------------

**Note**  
3

**Ytelser til andre ledende personer**

**Note**

5

**Ytelser til revisjon**

<u>Revisjon</u>	<u>Årets</u>	<u>Fjorårets</u>
	10000.00	5300.00
<u>Andre tjenester</u>	<u>Årets</u>	<u>Fjorårets</u>
	8750.00	4500.00
<u>Sum godtgjørelse til revisor</u>	<u>Årets</u>	<u>Fjorårets</u>
	18750.00	9800.00

**Note****Antall årsverk i regnskapsåret****Virksomheten har hatt følgende antall årsverk:**

0.00

**Note**

2

**Obligatorisk tjenstepensjon**

Er virksomheten pliktig til å ha tjenstepensjonsordning etter lov:

Nei

Oppfyller pensjonsordning lovkravene: Nei

**Note**

4

**Lån og sikkerhetsstillelse til ledende personer og aksjeeiere**

Er det gitt lån eller sikkerhetsstillelse til ledende personer: Nei



## ØST-REVISJON KONTORFELLESKAP

Legally signed by  
Tore Sand  
19.08.2021

Grøn & Gluppe Revisjon AS

Bjerge, Fagerhøi & Theodorsen Revisjon AS

Sand & Dale Revisjon AS

### UAVHENGIG REVISORS BERETNING

Til generalforsamlingen i  
Anes Holding AS

### Uttalelse om revisjonen av årsregnskapet

#### Konklusjon

Vi har revidert Anes Holding AS' årsregnskap som viser et overskudd på kr 535 442. Årsregnskapet består av balanse per 31. desember 2020, resultatregnskap for regnskapsåret avsluttet per denne datoen og noter til årsregnskapet, herunder et sammendrag av viktige regnskapsprinsipper.

Etter vår mening er det medfølgende årsregnskapet avgitt i samsvar med lov og forskrifter og gir et rettviseende bilde av selskapets finansielle stilling per 31. desember 2020, og av dets resultater for regnskapsåret avsluttet per denne datoen i samsvar med regnskapslovens regler og god regnskapsskikk i Norge.

#### Grunnlag for konklusjonen

Vi har gjennomført revisjonen i samsvar med lov, forskrift og god revisjonsskikk i Norge, herunder de internasjonale revisjonsstandardene (ISA-ene). Våre oppgaver og plikter i henhold til disse standardene er beskrevet i *Revisors oppgaver og plikter ved revisjon av årsregnskapet*. Vi er uavhengige av selskapet slik det kreves i lov og forskrift, og har overholdt våre øvrige etiske forpliktelser i samsvar med disse kravene.

Etter vår oppfatning er innhentet revisjonsbevis tilstrekkelig og hensiktsmessig som grunnlag for vår konklusjon.

#### Andre forhold

Årsregnskap for perioden som ble avsluttet 31. desember 2019, ble revidert av annen revisor som ga uttrykk for en ikke-modifisert konklusjon om regnskapet den 25. august 2020.

#### Styrets og daglig leders ansvar for årsregnskapet

Styret og daglig leder (ledelsen) er ansvarlig for å utarbeide årsregnskapet i samsvar med lov og forskrifter, herunder for at det gir et rettviseende bilde i samsvar med regnskapslovens regler og god regnskapsskikk i Norge. Ledelsen er også ansvarlig for slik intern kontroll som den finner nødvendig for å kunne utarbeide et årsregnskap som ikke inneholder vesentlig feilinformasjon, verken som følge av misligheter eller utilsiktede feil.

Ved utarbeidelsen av årsregnskapet må ledelsen ta standpunkt til selskapets evne til fortsatt drift og opplyse om forhold av betydning for fortsatt drift. Forutsetningen om fortsatt drift skal legges til grunn for årsregnskapet så lenge det ikke er sannsynlig at virksomheten vil bli avviklet.

Fredrikstad  
Kråkerøyveien 2 A  
1671 Kråkerøy  
fredrikstad@ost-revisjon.com

Råde  
Mosseveien 60  
1640 Råde  
rade@ost-revisjon.com

Hjemmeside  
ost-revisjon.com



Side 1 av 2



## ØST-REVISJON KONTORFELLESKAP

Legally signed by  
Tore Sand  
19.08.2021

Grøn & Gluppe Revisjon AS

Bjerge, Fagerhøy & Theodorsen Revisjon AS

Sand & Dale Revisjon AS

### Revisors oppgaver og plikter ved revisjonen av årsregnskapet

Vårt mål er å oppnå betryggende sikkerhet for at årsregnskapet som helhet ikke inneholder vesentlig feilinformasjon, verken som følge av misligheter eller utilsiktede feil, og å avgi en revisjonsberetning som inneholder vår konklusjon. Betryggende sikkerhet er en høy grad av sikkerhet, men ingen garanti for at en revisjon utført i samsvar med lov, forskrift og god revisjonsskikk i Norge, herunder ISA-ene, alltid vil avdekke vesentlig feilinformasjon som eksisterer. Feilinformasjon kan oppstå som følge av misligheter eller utilsiktede feil. Feilinformasjon blir vurdert som vesentlig dersom den enkeltvis eller samlet med rimelighet kan forventes å påvirke økonomiske beslutninger som brukerne foretar basert på årsregnskapet. For videre beskrivelse av revisors oppgaver og plikter vises det til <https://revisorforeningen.no/revisjonsberetninger>

### Uttalelse om andre lovmessige krav

#### Konklusjon om registrering og dokumentasjon

Basert på vår revisjon av årsregnskapet som beskrevet ovenfor, og kontrollhandlinger vi har funnet nødvendig i henhold til internasjonal standard for attestasjonsoppdrag (ISAE) 3000 «Attestasjonsoppdrag som ikke er revisjon eller forenklet revisorkontroll av historisk finansiell informasjon», mener vi at ledelsen har oppfylt sin plikt til å sørge for ordentlig og oversiktlig registrering og dokumentasjon av selskapets regnskapsopplysninger i samsvar med lov og god bokføringskikk i Norge.

Fredrikstad 19. august 2021

**Sand & Dale Revisjon AS**

Revisornr 976 534 018

Dokumentet er elektronisk godkjent

-----  
Tore Sand

Statsautorisert revisor

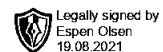
Fredrikstad  
Kråkerøyveien 2 A  
1671 Kråkerøy  
[fredrikstad@ost-revisjon.com](mailto:fredrikstad@ost-revisjon.com)

Råde  
Mosseveien 60  
1640 Råde  
[rade@ost-revisjon.com](mailto:rade@ost-revisjon.com)

Hjemmeside  
[ost-revisjon.com](http://ost-revisjon.com)



Side 2 av 2

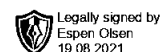


**Årsregnskap for 2020**

**Anes Holding AS  
1678 KRÅKERØY**

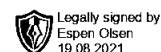
Innhold

Resultatregnskap  
Balanse  
Noter  
Årsberetning  
Revisjonsberetning



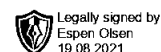
## Resultatregnskap for 2020 Anes Holding AS

	Note	2020	2019
Annen driftsinntekt		99 981	137 473
<b>Sum driftsinntekter</b>		<b>99 981</b>	<b>137 473</b>
Avskrivning på driftsmidler og immaterielle eiendeler	6	(7 200)	(7 200)
Annen driftskostnad	5	(280 977)	(334 312)
<b>Sum driftskostnader</b>		<b>(288 177)</b>	<b>(341 512)</b>
<b>Driftsresultat</b>		<b>(188 196)</b>	<b>(204 039)</b>
Annen renteinntekt		42 098	1 136
Annen finansinntekt		887 879	5 089 759
<b>Sum finansinntekter</b>		<b>929 977</b>	<b>5 090 895</b>
Annen rentekostnad		(50 160)	(1 664)
Annen finanskostnad		(156 178)	(53 190)
<b>Sum finanskostnader</b>		<b>(206 338)</b>	<b>(54 854)</b>
<b>Netto finans</b>		<b>723 639</b>	<b>5 036 041</b>
<b>Ordinært resultat før skattekostnad</b>		<b>535 442</b>	<b>4 832 002</b>
<b>Ordinært resultat</b>		<b>535 442</b>	<b>4 832 002</b>
<b>Årsresultat</b>		<b>535 442</b>	<b>4 832 002</b>
<b>Overføringer</b>			
Tilleggsutbytte		0	500 000
Overføringer til/fra annen egenkapital		535 442	4 332 002
<b>Sum overføringer og disponeringer</b>		<b>535 442</b>	<b>4 832 002</b>



## Balanse pr. 31. desember 2020 Anes Holding AS

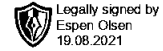
	Note	2020	2019
<b>EIENDELER</b>			
<b>Anleggsmidler</b>			
<b>Varige driftsmidler</b>			
Driftsløsøre, inventar, verktøy, kontormaskiner, ol.	6	8 451 788	4 347 719
<b>Sum varige driftsmidler</b>		<b>8 451 788</b>	<b>4 347 719</b>
<b>Finansielle anleggsmidler</b>			
Investeringer i aksjer og andeler		8 506 453	8 506 453
<b>Sum finansielle anleggsmidler</b>		<b>8 506 453</b>	<b>8 506 453</b>
<b>Sum anleggsmidler</b>		<b>16 958 241</b>	<b>12 854 172</b>
<b>Omløpsmidler</b>			
Varer		2 447 753	0
<b>Sum varer</b>		<b>2 447 753</b>	<b>0</b>
<b>Fordringer</b>			
Andre fordringer		1 385 571	2 669 185
<b>Sum fordringer</b>		<b>1 385 571</b>	<b>2 669 185</b>
Bankinnskudd, kontanter og lignende	1	2 088 884	4 617 497
<b>Sum bankinnskudd, kontanter og lignende</b>		<b>2 088 884</b>	<b>4 617 497</b>
<b>Sum omløpsmidler</b>		<b>5 922 208</b>	<b>7 286 682</b>
<b>Sum eiendeler</b>		<b>22 880 449</b>	<b>20 140 854</b>



## Balanse pr. 31. desember 2020 Anes Holding AS

	Note	2020	2019
<b>EGENKAPITAL OG GJELD</b>			
<b>Egenkapital</b>			
<b>Innskutt egenkapital</b>			
Aksjekapital (100 aksjer à kr 1 500,00)	9, 10	150 000	150 000
Overkurs	9	237 500	237 500
<b>Sum innskutt egenkapital</b>		<b>387 500</b>	<b>387 500</b>
<b>Opptjent egenkapital</b>			
Annen egenkapital	9	17 450 980	16 915 538
<b>Sum opptjent egenkapital</b>		<b>17 450 980</b>	<b>16 915 538</b>
<b>Sum egenkapital</b>	9	<b>17 838 480</b>	<b>17 303 038</b>
<b>Gjeld</b>			
<b>Annen langsiktig gjeld</b>			
Gjeld til kredittinstitusjoner	11	4 964 953	2 760 800
<b>Sum annen langsiktig gjeld</b>		<b>4 964 953</b>	<b>2 760 800</b>
<b>Sum langsiktig gjeld</b>		<b>4 964 953</b>	<b>2 760 800</b>
<b>Kortsiktig gjeld</b>			
Annen kortsiktig gjeld		77 016	77 016
<b>Sum kortsiktig gjeld</b>		<b>77 016</b>	<b>77 016</b>
<b>Sum gjeld</b>		<b>5 041 969</b>	<b>2 837 816</b>
<b>Sum egenkapital og gjeld</b>		<b>22 880 449</b>	<b>20 140 854</b>

Espen Olsen  
Styrets leder / Daglig leder



## Noter 2020 Anes Holding AS

### Regnskapsprinsipper

Årsregnskapet er satt opp i samsvar med regnskapsloven og god regnskapsskikk for små foretak.

#### Salgsinntekter

Inntektsføring ved salg av varer skjer på leveringstidspunktet. Tjenester inntektsføres etter hvert som de leveres.

#### Klassifisering og vurdering av balanseposter

Omløpsmidler og kortsiktig gjeld omfatter poster som knytter seg til varekretsløpet. For andre poster enn kundefordringer omfattes poster som forfaller til betaling innen ett år etter transaksjonsdagen. Anleggsmidler er eiendeler bestemt til varig eie og bruk. Langsiktig gjeld er gjeld som forfaller senere enn ett år etter transaksjonsdagen.

Omløpsmidler vurderes til laveste av anskaffelseskost og virkelig verdi. Kortsiktig gjeld balanseføres til nominelt beløp på etableringstidspunktet.

Anleggsmidler vurderes til anskaffelseskost. Varige anleggsmidler avskrives etter en fornuftig avskrivningsplan. Anleggsmidlene nedskrives til virkelig verdi ved verdifall som ikke forventes å være forbigående. Langsiktig gjeld med unntak av andre avsetninger balanseføres til nominelt beløp på etableringstidspunktet.

#### Fordringer

Kundefordringer og andre fordringer er oppført i balansen til pålydende etter fradrag for avsetning til forventet tap. Avsetning til tap gjøres på grunnlag av individuelle vurderinger av de enkelte fordringene. I tillegg gjøres det for øvrige kundefordringer en uspesifisert avsetning for å dekke antatt tap.

#### Varebeholdninger

Lager av innkjøpte varer er verdsatt til laveste av anskaffelseskost etter FIFO- prinsippet og virkelig verdi. Egentilvirkede ferdigvarer og varer under tilvirkning er vurdert til variabel tilvirkningskost. Det foretas nedskrivning for påregnelig ukurans.

#### Varige driftsmidler

Varige driftsmidler balanseføres og avskrives over driftsmidlenes levetid dersom de har antatt levetid over 3 år og har en kostpris som overstiger kr 15.000. Direkte vedlikehold av driftsmidler kostnadsføres løpende under driftskostnader, mens påkostninger eller forbedringer tillegges driftsmidlets kostpris og avskrives i takt med driftsmidlet.

#### Forøvrig er følgende regnskapsprinsipper anvendt:

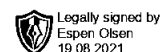
FIFO-metoden for tilordning av anskaffelseskost for ombyttbare finansielle eiendeler, laveste verdis prinsipp for markedsbaserte finansielle omløpsmidler, forsikret pensjonsforpliktelse er ikke balanseført - kostnaden er lik premien, pensjonsforpliktelser knyttet til AFP-ordningen er ikke balanseført, leieavtaler er ikke balanseført, langsiktige tilvirkningskontrakter er inntektsført etter fullført kontrakt metoden, pengeposter i utenlandsk valuta er verdsatt til kursen ved regnskapsårets slutt og kostmetoden er benyttet for investeringer i datterselskap/tilknyttet selskap. Egne utgifter til forskning og utvikling og til utvikling av rettigheter er kostnadsført.

Utbytte er inntektsført samme år som det er avsatt i datterselskap/tilknyttet selskap, dersom det er sannsynlig at beløpet vil mottas. Ved utbytte som overstiger andel av tilbakeholdt resultat etter kjøpet representerer den overskytende del tilbakebetaling av investert kapital, og er fratrukket investeringens verdi i balansen.

#### Skatt

Skattekostnaden i resultatregnskapet omfatter både periodens betalbare skatt og endring i utsatt skatt. Utsatt skatt er beregnet med 22% på grunnlag av de midlertidige forskjeller som eksisterer mellom regnskapsmessige og skattemessige verdier, samt skattemessig underskudd til fremføring ved utgangen av regnskapsåret. Skatteøkende og skattereduserende midlertidige forskjeller som reverserer eller kan reversere i samme periode er utlignet og skattevirkningen er beregnet på nettogrunnlaget.

Selskapet har ikke endret regnskapsprinsipp fra 2019 til 2020.



## Note 1 - Bankinnskudd

Posten inneholder kun frie midler.

## Note 2 - Obligatorisk tjenstepensjon

Virksomheten er ikke pliktig til å ha tjenstepensjonsordning etter lov om obligatorisk tjenstepensjon.

## Note 3 - Ytelser til ledende personer

Det er ikke gitt ytelser til ledende personer.

## Note 4 - Lån og sikkerhetsstillelse til ledende personer

Det er ikke gitt lån eller sikkerhetsstillelse til ledende personer.

## Note 5 - Revisjon

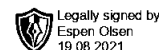
	2020	2019
Revisjon	10 000	5 300
Andre tjenester	8 750	4 500
<b>Sum godtgjørelse til revisor</b>	<b>18 750</b>	<b>9 800</b>

## Note 6 - Spesifikasjon av varige driftsmidler

	Driftsløsøre, inventar o.l
Anskaffelseskost 01.01.2020	4 354 919
Tilgang i året	4 111 270
Avgang i året	0
<b>Anskaffelseskost 31.12.2020</b>	<b>8 466 189</b>
Akk. av- og nedskr. 01.01.2020	(7 200)
Akkumulerte avskr. 31.12.2020	(14 400)
<b>Balanseført verdi pr. 31.12.2020</b>	<b>8 451 789</b>
Årets avskrivninger	(7 200)
Økonomisk levetid	0 - 5 år
<b>Avskrivningsplan: Lineær</b>	<b>0 - 20 %</b>

## Note 7 - Skatt

	2020	2019
Ordinært resultat før skattekostnad	535 442	4 832 002
+/- Permanente forskjeller	(834 200)	(5 021 653)
+/- Årets endring i midlertidige forskjeller	(23 978)	(31 772)
<b>Årets skattegrunnlag</b>	<b>(322 736)</b>	<b>(221 423)</b>
<b>Skattekostnad i resultatregnskapet</b>	<b>0</b>	<b>0</b>
<b>Betalbar skatt i balansen</b>	<b>0</b>	<b>0</b>



## Note 8 - Midl. forskjeller - Utsatt skatt/skattefordel

Utsatt skatt/utsatt skattefordel i balansen avsettes på grunnlag av forskjeller mellom regnskapsmessige og skattemessige verdier i henhold til norsk regnskapsstandard for skatt. Midlertidige skatteøkende og skattereduserende forskjeller som kan utlignes er nettoført.

Midlertidige forskjeller knyttet til:	01.01.2020	31.12.2020	Endring
Anleggsmidler	(127 089)	(103 111)	(23 978)
Skattemessig fremførbart underskudd	(1 361 150)	(1 683 886)	322 736
Netto forskjeller	(1 488 239)	(1 786 997)	298 758
Skattereduserende forskjeller som ikke kan utlignes	1 488 239	1 786 997	(298 758)
Sum midlertidige forskjeller	0	0	0
<b>Utsatt skattefordel 31.12.20. basert på 22%</b>	<b>0</b>	<b>0</b>	<b>0</b>

Ut fra forsiktighetshensyn balanseføres ikke utsatt skattefordel på kr 393 139

## Note 9 - Egenkapital

	Aksjekapital	Overkurs	Annen EK	Sum
Egenkapital 01.01.2020	150 000	237 500	16 915 538	17 303 038
Årets resultat			535 442	535 442
<b>Egenkapital 31.12.2020</b>	<b>150 000</b>	<b>237 500</b>	<b>17 450 980</b>	<b>17 838 480</b>

## Note 10 - Aksjekapital og aksjonærer

Aksjeklasse	Antall aksjer	Pålydende	Bokført verdi
Ordinære aksjer	100	1 500,00	150 000,00
<b>Sum</b>	<b>100</b>		<b>150 000,00</b>

Aksjeeier	Antall aksjer	Eierandel	Aksjeklasse
Espen Olsen (Daglig leder, Styreleder)	100	100,00%	Ordinære aksjer
<b>Totalt antall aksjer</b>	<b>100</b>	<b>100,00%</b>	

## Note 11 - Pantstillelser og garantier

Spesifikasjon	2020	2019
Obligasjonslån		
Gjeld til kredittinstitusjoner		
Øvrig langsiktig gjeld (inkl. finansiell leasing)	4964953	2760800
<b>Sum</b>		
Balanseført verdi av eiendeler pantsatt for egen gjeld	8430189	4318919
Selskapets varer er stilt som sikkerhet for annet selskap i konsernet, begrenset oppad til		
<b>Sum</b>		

Av langsiktig gjeld på kr 4 964 953 forfaller kr 4 074 861 om mer enn 5 år.

## Covid-19

Som en følge av utbrudd av Covid-19 har selskapet innrettet seg i tråd med FHI og myndighetenes retningslinjer. Foreløpig har ikke selskapets aktivitet blitt påvirket i vesentlig grad og fortsatt drift synes ikke truet. Styret og ledelsen følger utviklingen av Covid-19 kontinuerlig og vil etter beste evne forsøke å tilpasse selskapets drift ut ifra de rådende markedsforholdene.