



ÅRSREGNSKAPET FOR REGNSKAPSÅRET 2022 - GENERELL INFORMASJON

Enheten

Organisasjonsnummer: 982 969 395
Organisasjonsform: Aksjeselskap
Foretaksnavn: BRUSØYSKJÆR AS
Forretningsadresse: Industrivegen 6
7900 RØRVIK

Regnskapsår

Årsregnskapets periode: 01.01.2022 - 31.12.2022

Konsern

Morselskap i konsern: Nei

Regnskapsregler

Regler for små foretak benyttet: Ja
Benyttet ved utarbeidelsen av årsregnskapet til selskapet: Regnskapslovens alminnelige regler

Årsregnskapet fastsatt av kompetent organ

Bekreftet av representant for selskapet: Eirik Ulsund
Dato for fastsettelse av årsregnskapet: 22.06.2023

Grunnlag for avgivelse

År 2022: Årsregnskapet er elektronisk innlevert
År 2021: Tall er hentet fra elektronisk innlevert årsregnskap fra 2022

Det er ikke krav til at årsregnskapet m.v. som sendes til Regnskapsregisteret er undertegnet. Kontrollen på at dette er utført ligger hos revisor/enhetens øverste organ. Sikkerheten ivaretas ved at innsender har rolle/rettighet for innsending av årsregnskapet via Altinn, og ved at det bekreftes at årsregnskapet er fastsatt av kompetent organ.

Brønnøysundregistrene, 30.06.2024



Resultatregnskap

Beløp i: NOK	Note	2022	2021
RESULTATREGNSKAP			
Inntekter			
Fangstinntekter		36 704 154	41 086 550
Annen driftsinntekt		-329 016	-1 181 177
Sum inntekter		36 375 138	39 905 372
Kostnader			
Produkt-, lagsavgifter og andre felleskostnader		1 597 544	1 203 189
Lotter, hyrer, lønn og andre personalkostnader	1	11 796 911	11 451 125
Avskrivning på varige driftsmidler	2	20 520 128	20 008 260
Annen driftskostnad	1	17 945 512	14 291 879
Sum kostnader		51 860 095	46 954 454
Driftsresultat		-15 484 957	-7 049 082
Finansinntekter og finanskostnader			
Renteinntekt fra foretak i samme konsern	3	910 987	1 005 000
Annen renteinntekt		25 230	22 787
Annen finansinntekt		844	48 282
Sum finansinntekter		937 061	1 076 069
Rentekostnad til foretak i samme konsern	3	190 940	170 000
Annen rentekostnad		10 018 544	8 137 014
Annen finanskostnad		30 325	16 277
Sum finanskostnader		10 239 809	8 323 291
Netto finans		-9 302 747	-7 247 223
Ordinært resultat før skattekostnad		-24 787 704	-14 296 304
Skattekostnad på ordinært resultat	4	-5 603 064	-4 658 587
Ordinært resultat etter skattekostnad		-19 184 640	-9 637 717
Årsresultat		-19 184 640	-9 637 717
Årsresultat etter minoritetsinteresser		-19 184 640	-9 637 717



Resultatregnskap

Beløp i: NOK	Note	2022	2021
Overføringer og disponeringer			
Konsernbidrag		164 970	1 549 026
Udekket tap		-19 349 610	-5 491 608
Overføringer annen egenkapital			-5 695 135
Sum overføringer og disponeringer		-19 184 640	-9 637 717



Balanse

Beløp i: NOK	Note	2022	2021
BALANSE - EIENDELER			
Anleggsmidler			
Immaterielle eiendeler			
Konsesjoner og fiskerettigheter	2,5,6	158 919 291	175 281 490
Sum immaterielle eiendeler		158 919 291	175 281 490
Varige driftsmidler			
Maskiner og anlegg	2	133 877	156 263
Fiskefartøy	2,5	85 009 541	58 326 544
Fiskeredskap og annet utstyr	2,5	6 319 659	6 327 789
Sum varige driftsmidler		91 463 076	64 810 596
Finansielle anleggsmidler			
Investeringer i aksjer og andeler		1 000	1 000
Sum finansielle anleggsmidler		1 000	1 000
Sum anleggsmidler		250 383 367	240 093 086
Omløpsmidler			
Varer			
Beholdning bunkers o.l.	5	868 800	872 000
Sum varer		868 800	872 000
Fordringer			
Kundefordringer	5	504 744	199 435
Andre kortsiktige fordringer		4 430 565	4 100 319
Konsernfordringer	3	31 025 099	40 572 141
Sum fordringer		35 960 408	44 871 895
Bankinnskudd, kontanter og lignende			
Bankinnskudd og kontanter	7	7 006 686	12 796 368
Sum bankinnskudd, kontanter og lignende		7 006 686	12 796 368
Sum omløpsmidler		43 835 894	58 540 263
SUM EIENDELER		294 219 261	298 633 349



Balanse

Beløp i: NOK	Note	2022	2021
BALANSE - EGENKAPITAL OG GJELD			
Egenkapital			
Innskutt egenkapital			
Aksjekapital	5,8	6 091 000	6 091 000
Annen innskutt egenkapital		6 076 892	5 492 000
Sum innskutt egenkapital		12 167 892	11 583 000
Opptjent egenkapital			
Udekket tap		24 841 218	5 491 608
Sum opptjent egenkapital		-24 841 218	-5 491 608
Sum egenkapital		-12 673 326	6 091 392
Gjeld			
Langsiktig gjeld			
Utsatt skatt	2	15 021 441	20 294 565
Sum avsetninger for forpliktelser		15 021 441	20 294 565
Annen langsiktig gjeld			
Gjeld til kredittinstitusjoner	5,9	273 999 944	258 399 944
Sum annen langsiktig gjeld		273 999 944	258 399 944
Sum langsiktig gjeld		289 021 385	278 694 509
Kortsiktig gjeld			
Leverandørgjeld		5 860 514	720 226
Betalbar skatt	2		1 486 344
Skyldig offentlige avgifter		2 255 852	2 843 312
Kortsiktig konserngjeld	3	6 535 248	5 818 564
Annen kortsiktig gjeld		3 219 587	2 979 003
Sum kortsiktig gjeld		17 871 202	13 847 449
Sum gjeld		306 892 587	292 541 958
SUM EGENKAPITAL OG GJELD		294 219 261	298 633 349



Brønnøysundregistrene

ÅRSREGNSKAP FOR REGNSKAPSÅRET 2022 - GENERELL INFORMASJON

Journalnummer: 2023 553106

Enheten

Organisasjonsnummer: 982 969 395
Organisasjonsform: Aksjeselskap
Foretaksnavn: BRUSØYSKJÆR AS
Forretningsadresse: Industrivegen 6
7900 RØRVIK

Regnskapsår

Årsregnskapets periode: 01.01.2022 - 31.12.2022

Konsern

Morselskap i konsern: Nei

Regnskapsregler

Regler for små foretak benyttet: Ja
Benyttet ved utarbeidelsen av
årsregnskapet til selskapet: Regnskapslovens alminnelige regler

Årsregnskapet fastsatt av kompetent organ

Bekreftet av representant for selskapet: Eirik Ulsund
Dato for fastsettelse av årsregnskapet: 22.06.2023

Grunnlag for avgivelse

År 2022: Årsregnskap er elektronisk innlevert.
År 2021: Tall er hentet fra elektronisk innlevert årsregnskap fra 2022.

Det er ikke krav til at årsregnskapet m.v. som sendes til Regnskapsregisteret er undertegnet. Kontrollen på at dette er utført ligger hos revisor/enhetens øverste organ. Sikkerheten ivaretas ved at innsender har rolle/rettighet for innsending av årsregnskapet via Altinn, og ved at det bekreftes at årsregnskapet er fastsatt av kompetent organ.

Brønnøysundregistrene, 06.07.2023



Organisasjonsnr: 982 969 395
BRUSØYSKJÆR AS

RESULTATREGNSKAP

Beløp i: NOK	Note	2022	2021
RESULTATREGNSKAP			
Inntekter			
Fangstinntekter		36 704 154	41 086 550
Annen driftsinntekt		-329 016	-1 181 177
Sum inntekter		36 375 138	39 905 372
Kostnader			
Produkt-, lagsavgifter og andre felleskostnader		1 597 544	1 203 189
Lotter, hyrer, lønn og andre personalkostnader	1	11 796 911	11 451 125
Avskrivning på varige driftsmidler	2	20 520 128	20 008 260
Annen driftskostnad	1	17 945 512	14 291 879
Sum kostnader		51 860 095	46 954 454
Driftsresultat		-15 484 957	-7 049 082
Finansinntekter og finanskostnader			
Renteinntekt fra foretak i samme konsern	3	910 987	1 005 000
Annen renteinntekt		25 230	22 787
Annen finansinntekt		844	48 282
Sum finansinntekter		937 061	1 076 069
Rentekostnad til foretak i samme konsern	3	190 940	170 000
Annen rentekostnad		10 018 544	8 137 014
Annen finanskostnad		30 325	16 277
Sum finanskostnader		10 239 809	8 323 291
Netto finans		-9 302 747	-7 247 223
Ordinært resultat før skattekostnad			
Skattekostnad på ordinært resultat	4	-5 603 064	-4 658 587
Ordinært resultat etter skattekostnad		-19 184 640	-9 637 717
Årsresultat		-19 184 640	-9 637 717
Årsresultat etter minoritetsinteresser		-19 184 640	-9 637 717
Overføringer og disponeringer			
Konsernbidrag		164 970	1 549 026



Udekket tap	-19 349 610	-5 491 608
Overføringer annen egenkapital		-5 695 135
Sum overføringer og disponeringer	-19 184 640	-9 637 717



Organisasjonsnr: 982 969 395
BRUSØYSKJÆR AS

BALANSE

Beløp i: NOK	Note	2022	2021
BALANSE - EIENDELER			
Anleggsmidler			
Immaterielle eiendeler			
Konsesjoner og fiskerettigheter	2,5,6	158 919 291	175 281 490
Sum immaterielle eiendeler		158 919 291	175 281 490
Varige driftsmidler			
Maskiner og anlegg	2	133 877	156 263
Fiskefartøy	2,5	85 009 541	58 326 544
Fiskeredskap og annet utstyr	2,5	6 319 659	6 327 789
Sum varige driftsmidler		91 463 076	64 810 596
Finansielle anleggsmidler			
Investeringer i aksjer og andeler		1 000	1 000
Sum finansielle anleggsmidler		1 000	1 000
Sum anleggsmidler		250 383 367	240 093 086
Omløpsmidler			
Varer			
Beholdning bunkers o.l.	5	868 800	872 000
Sum varer		868 800	872 000
Fordringer			
Kundefordringer	5	504 744	199 435
Andre kortsiktige fordringer		4 430 565	4 100 319
Konsernfordringer	3	31 025 099	40 572 141
Sum fordringer		35 960 408	44 871 895
Bankinnskudd, kontanter og lignende			
Bankinnskudd og kontanter	7	7 006 686	12 796 368
Sum bankinnskudd, kontanter og lignende		7 006 686	12 796 368
Sum omløpsmidler		43 835 894	58 540 263
SUM EIENDELER		294 219 261	298 633 349

BALANSE - EGENKAPITAL OG GJELD

Egenkapital



Innskutt egenkapital			
Aksjekapital	5,8	6 091 000	6 091 000
Annen innskutt egenkapital		6 076 892	5 492 000
Sum innskutt egenkapital		12 167 892	11 583 000
Opptjent egenkapital			
Udekket tap		24 841 218	5 491 608
Sum opptjent egenkapital		-24 841 218	-5 491 608
Sum egenkapital		-12 673 326	6 091 392
Gjeld			
Langsiktig gjeld			
Utsatt skatt	2	15 021 441	20 294 565
Sum avsetninger for forpliktelses		15 021 441	20 294 565
Annen langsiktig gjeld			
Gjeld til kredittinstitusjoner	5,9	273 999 944	258 399 944
Sum annen langsiktig gjeld		273 999 944	258 399 944
Sum langsiktig gjeld		289 021 385	278 694 509
Kortsiktig gjeld			
Leverandørgjeld		5 860 514	720 226
Betalbar skatt	2		1 486 344
Skyldig offentlige avgifter		2 255 852	2 843 312
Kortsiktig konserngjeld	3	6 535 248	5 818 564
Annen kortsiktig gjeld		3 219 587	2 979 003
Sum kortsiktig gjeld		17 871 202	13 847 449
Sum gjeld		306 892 587	292 541 958
SUM EGENKAPITAL OG GJELD		294 219 261	298 633 349



Organisasjonsnr: 982 969 395
BRUSØYSKJÆR AS

NOTEOPPLYSNINGER - SELSKAP - alle poster oppgitt i hele tall

Note

Antall årsverk i regnskapsåret
15.00

<u>Sum</u>	<u>Beløp</u>
<u>Balanseført verdi 31.12.</u>	<u>Varige driftsmidler Immaterielle eiend.</u>

Konsernregnskap

Morselskapet sitt navn

Forretningskontor for morselskapet

Begrunnelse for at datterselskap er utelatt fra konsolideringen

Konsern, tilknyttet selskap m.v. - fordringer og gjeld

Fordringer

<u>Samlet beløp - tilknyttet selskap</u>	<u>Årets</u>	<u>Fjorårets</u>
--	--------------	------------------

<u>Samlet beløp - foretak i samme konsern</u>	<u>Årets</u>	<u>Fjorårets</u>
---	--------------	------------------

<u>Samlet beløp - foretak i samme konsern</u>	<u>Årets</u>	<u>Fjorårets</u>
---	--------------	------------------

<u>Samlet beløp - felles kontrollert virksomhet</u>	<u>Årets</u>	<u>Fjorårets</u>
---	--------------	------------------

<u>Pantstillelse</u>	<u>Beløp</u>
----------------------	--------------

<u>Beholdning av egne aksjer</u>	<u>Antall</u>	<u>Pålydende</u>	<u>Andel av aksjek.</u>
----------------------------------	---------------	------------------	-------------------------



Note

Lån og sikkerhetsstillelse til medlemmer

Er det gitt lån eller sikkerhetsstillelse til ledende personer: Nei

Opplysninger om:

Medlemmer av:

Mer om lån og sikkerhetsstillelse

Note

Noteopplysninger ut over minimumskravene for små foretak

Fullstendige noteopplysninger fremkommer av vedlagte PDF-dokument



 BankID Signing
Eirik Ulsund
2023-06-23

 BankID Signing
Ivan Ulsund
2023-06-23

 BankID Signing
Trond Williksen
2023-06-23

 BankID Signing
Bernt Ivar Ulsund
2023-06-23

 BankID Signing
Bjørnar Ulsund
2023-06-23

 BankID Signing
Vera Ulsund
2023-06-25

Årsregnskap 2022 for Brusøyskjær AS

Organisasjonsnr. 982969395



Brusøyskjær AS

Resultatregnskap

	Note	2022	
DRIFTSINNTEKTER OG DRIFTSKOSTNADER			
Driftsinntekter			
Fangstinntekter		36 704 154	41 086 550
Annen driftsinntekt		(329 016)	(1 181 177)
Sum driftsinntekter		36 375 138	39 905 372
Driftskostnader			
Produkt-, lagsavgifter og andre felleskostnader		1 597 544	1 203 189
Lotter, hyrer, lønn og andre personalkostnader	1	11 796 911	11 451 125
Avskrivning på varige driftsmidler	2	20 520 128	20 008 260
Annen driftskostnad	1	17 945 512	14 291 879
Sum driftskostnader		51 860 095	46 954 454
DRIFTSRESULTAT		(15 484 957)	(7 049 082)
FINANSINNTEKTER OG FINANSKOSTNADER			
Finansinntekter			
Renteinnt. fra foretak i samme konsern	3	910 987	1 005 000
Annen renteinntekt		25 230	22 787
Annen finansinntekt		844	48 282
Sum finansinntekter		937 061	1 076 069
Finanskostnader			
Rentekostn. til foretak i samme konsern	3	190 940	170 000
Annen rentekostnad		10 018 544	8 137 014
Annen finanskostnad		30 325	16 277
Sum finanskostnader		10 239 809	8 323 291
NETTO FINANSPOSTER		(9 302 747)	(7 247 223)
ORDINÆRT RES. FØR SKATTEKOSTNAD		(24 787 704)	(14 296 304)
Skattekostnad på ordinært resultat	4	(5 603 064)	(4 658 587)
ORDINÆRT RESULTAT		(19 184 640)	(9 637 717)
ARSRESULTAT		(19 184 640)	(9 637 717)
OVERF. OG DISPONERINGER			
Mottatt konsernbidrag		164 970	1 549 026
Overføringer annen egenkapital		0	(5 695 135)
Fremføring av udekket tap		(19 349 610)	(5 491 608)
SUM OVERF. OG DISP.		(19 184 640)	(9 637 717)

BankID Signing
Eirik Ulsund
2023-06-23

BankID Signing
Ivan Ulsund
2023-06-23

BankID Signing
Trond Williksen
2023-06-23

BankID Signing
Bernt Ivar Ulsund
2023-06-23

BankID Signing
Bjørnar Ulsund
2023-06-23

BankID Signing
Vera Ulsund
2023-06-25



Brusøyskjær AS

Balanse pr. 31.12.2022

	Note	31.12.2022	31.12.2021
EIENDELER			
ANLEGGSMIDLER			
Immaterielle eiendeler			
Konsesjoner og fiskerettigheter	2,5,6	158 919 291	175 281 490
Sum immaterielle eiendeler		158 919 291	175 281 490
Varige driftsmidler			
Maskiner og anlegg	2	133 877	156 263
Fiskefartøy	2,5	85 009 541	58 326 544
Fiskeredskap og annet utstyr	2,5	6 319 659	6 327 789
Sum varige driftsmidler		91 463 076	64 810 596
Finansielle anleggsmidler			
Investeringer i aksjer og andeler		1 000	1 000
Sum finansielle anleggsmidler		1 000	1 000
SUM ANLEGGSMIDLER		250 383 367	240 093 086
OMLØPSMIDLER			
Beholdning bunkers o.l.	5	868 800	872 000
Fordringer			
Kundefordringer	5	504 744	199 435
Fordringer på konsernselskap	3	31 025 099	40 572 141
Andre kortsiktige fordringer		4 430 565	4 100 319
Sum fordringer		35 960 408	44 871 895
Bankinnskudd og kontanter	7	7 006 686	12 796 368
SUM OMLØPSMIDLER		43 835 894	58 540 263
SUM EIENDELER		294 219 261	298 633 349

 BankID Signing
Eirik Ulsund
2023-06-23 BankID Signing
Ivan Ulsund
2023-06-23 BankID Signing
Trond Williksen
2023-06-23 BankID Signing
Bernt Ivar Ulsund
2023-06-23 BankID Signing
Bjørnar Ulsund
2023-06-23 BankID Signing
Vera Ulsund
2023-06-25



Brusøyskjær AS

Balanse pr. 31.12.2022

	Note	31.12.2022	31.12.2021
EGENKAPITAL OG GJELD			
EGENKAPITAL			
Innskutt egenkapital			
Aksjekapital	5,8	6 091 000	6 091 000
Annen innskutt egenkapital		6 076 892	5 492 000
Sum innskutt egenkapital		12 167 892	11 583 000
Opptjent egenkapital			
Udekket tap		(24 841 218)	(5 491 608)
Sum opptjent egenkapital		(24 841 218)	(5 491 608)
SUM EGENKAPITAL		(12 673 326)	6 091 392
GJELD			
LANGSIKTIG GJELD			
Avsetning for forpliktelser			
Utsatt skatt	2	15 021 441	20 294 565
Sum avsetning for forpliktelser		15 021 441	20 294 565
Annen langsiktig gjeld			
Gjeld til kredittinstitusjoner	5,9	273 999 944	258 399 944
Sum annen langsiktig gjeld		273 999 944	258 399 944
SUM LANGSIKTIG GJELD		289 021 385	278 694 509
KORTSIKTIG GJELD			
Leverandørgjeld		5 860 514	720 226
Betalbar skatt	2	0	1 486 344
Skyldig offentlige avgifter		2 255 852	2 843 312
Kortsiktig gjeld til konsernselskap	3	6 535 248	5 818 564
Annen kortsiktig gjeld		3 219 587	2 979 003
SUM KORTSIKTIG GJELD		17 871 202	13 847 449
SUM GJELD		306 892 587	292 541 958
SUM EGENKAPITAL OG GJELD		294 219 261	298 633 349

Rørvik, 19.05.2023

Eirik Ulsund
daglig leder

Trond Williksen
styrets leder

Bernt Ivar Ulsund
styremedlem

Bjørnar Ulsund
styremedlem

Vera Ulsund
styremedlem

Ivan Ulsund
styremedlem



Brusøyskjær AS

Noter 2022



Regnskapsprinsipper:

Årsregnskapet er satt opp i samsvar med regnskapsloven og god regnskapsskikk. Selskapet har videre fulgt relevante bestemmelser i Norsk Regnskaps Standard utarbeidet av Norsk Regnskaps Stiftelse.

Driftsinntekter

Fangsinntektene avregnes løpende fra salgslagene og inntektsføres i samme periode som levering av fangst foretas.

Etterbetaling av fangsinntekter inntektsføres i den periode avregning mottas. Dette er som regel i året etter fangståret. Som følge av usikkerhet omkring inntektens størrelse skjer inntektsføring først på avregningstidspunktet.

Omløpsmidler og kortsiktig gjeld

Omløpsmidler og kortsiktig gjeld omfatter normalt poster som forfaller til betaling innen ett år etter siste dag i regnskapsåret, samt poster som knytter seg til varekretsløpet. Omløpsmidler vurderes til laveste verdi av anskaffelseskost og antatt virkelig verdi (Laveste verdis prinsipp).

Anleggsmidler og langsiktig gjeld

Anleggsmidler omfatter eiendeler bestemt til varig eie og bruk for virksomheten. Anleggsmidler er vurdert til anskaffelseskost. Varige driftsmidler føres opp i balansen og avskrives over driftsmidlets forventede økonomiske levetid. Varige driftsmidler nedskrives til virkelig verdi ved verdifall som forventes ikke å være av forbigående art. Nedskrivninger blir reversert når grunnlaget for nedskrivningen ikke lenger finnes å være til stede.

Fiskerettigheter

Kjøpte fiskerettigheter gjelder såvel grunnkvoter som strukturkvoter. Sistnevnte er tidsbegrensede og avskrives lineært over kvotens varighet på henholdsvis 20-25 år.

Grunnkvotene er ikke tidsbegrenset, og avskrives ikke over økonomisk levetid.

Fiskerettigheter nedskrives til virkelig verdi ved verdifall som forventes ikke å være av forbigående art. Nedskrivninger blir reversert når grunnlaget for nedskrivningen ikke lenger finnes å være til stede.

Varer

Varer er vurdert til det laveste av anskaffelseskost (FIFO-prinsippet) og netto salgsverdi (Laveste verdis prinsipp).

Fordringer

Kundefordringer føres opp i balansen til pålydende etter fradrag for avsetning til påregnelig tap. Avsetning til påregnelig tap gjøres på grunnlag av en individuell vurdering av de enkelte fordringene. I tillegg gjøres det for øvrige kundefordringer en uspesifisert avsetning for å dekke antatt tap.

Andre fordringer er også gjenstand for en tilsvarende vurdering.

Skatt

Skattekostnaden i resultatregnskapet omfatter periodens betalbare skatt som blir utlignet og forfaller til betaling i neste regnskapsår i tillegg til endring i utsatt skatt. Utsatt skatt er beregnet med skattesatsen ved utgangen av regnskapsåret (22 %) på grunnlag av skattereduserende og skatteøkende midlertidige forskjeller som eksisterer mellom regnskapsmessige og skattemessige verdier. Skatteøkende og skattereduserende midlertidige forskjeller som reverserer eller kan reversere i samme periode er utlignet og nettoført.



Brusøyskjær AS

Noter 2022

BankID Signing
Eirik Ulsund
2023-06-23

BankID Signing
Ivan Ulsund
2023-06-23

BankID Signing
Trond Williksen
2023-06-23

BankID Signing
Bernt Ivar Ulsund
2023-06-23

BankID Signing
Bjørnar Ulsund
2023-06-23

BankID Signing
Vera Ulsund
2023-06-25

Note 1 - Lotter, hyrer, lønn m.m.

	2022	
Lotter, hyrer og lønn	11 133 440	10 790 582
Arbeidsgiveravgift	47 007	0
Pensjonskostnader (OTP)	290 418	322 425
Andre ytelser	326 046	338 118
Sum	11 796 911	11 451 125

Antall årsverk 15 15

Obligatorisk tjenstepensjon (OTP)

Selskapets fiskerivirksomhet inngår under tjenstepensjonsordning etter lov om obligatorisk tjenstepensjon kun for landansatte og mannskap som har hyrer som overstiger 1G. Foretaket har etablert en pensjonsordning som oppfyller kravene etter denne loven.

Lån, sikkerhetsstillelse m.m.

Det er ikke gitt lån eller stilt sikkerhet til fordel for aksjonærer, styremedlemmer eller deres nærstående.

Ytelser til ledende personer

Daglig leder er ansatt i morselskapet Ivan Ulsund Rederi AS, som har ansvaret for management av Trønderbas AS. Lønn til daglig leder inngår i managementhonoraret.

Styrehonorar

Honorar til styret utbetales fra morselskapet Ivan Ulsund Rederi AS. Styrehonorar inngår i managementhonoraret.

Honorar til revisor består av:

Revisjon	44 659
Attestasjonstjenester	5 500
Skatterådgivning	0
Andre tjenester	61 550
Samlet honorar til revisor	111 709



Brusøyskjær AS

Noter 2022



Note 2 - Varige driftsmidler og immaterielle eiendeler

	Konsesjoner og fiskerettigheter	Maskiner og anlegg	Fiskefartøy	Fiskeredskap og annet utstyr	Sum
Anskaffelseskost pr. 1/1	259 713 428	223 863	66 037 886	13 352 337	339 327 514
+ Tilgang	0	0	29 968 931	924 482	30 893 413
- Avgang	0	0	0	2 263 912	2 263 912
Anskaffelseskost pr. 31/12	259 713 428	223 863	96 006 817	12 012 907	367 957 014
Akk. av/nedskr. pr 1/1	84 431 939	67 600	7 711 342	7 024 548	99 235 429
+ Ordinære avskrivninger	16 362 199	22 386	3 285 934	849 608	20 520 128
+ Avskr. på oppskrivning	0	0	0	0	0
- Tilbakeført avskrivning	0	0	0	2 180 909	2 180 909
+ Ekstraord nedskrivninger	0	0	0	0	0
Akk. av/nedskr. pr. 31/12	100 794 138	89 986	10 997 276	5 693 248	117 574 648
Balansført verdi pr 31/12	158 919 290	133 877	85 009 540	6 319 659	250 382 366
Procentsats for ord.avskr	5-10	10-10	4-10	5-33	

Note 3 - Nærstående parter

Fordringer og gjeld til konsernselskaper inngår med følgende beløp i regnskapspostene:

	2022	2021
Fordringer		
Årets mottatte konsernbidrag	749 862	7 041 026
Andre kortsiktige fordringer	30 275 237	33 531 115
Sum fordringer	31 025 099	40 572 141
Gjeld		
Annen kortsiktig gjeld	6 535 248	5 818 564
Sum gjeld	6 535 248	5 818 564

Kortsiktig fordring for året 2022 er i all vesentlighet på morselskapet Trønderbas AS.
Kortsiktig gjeld for året 2022 er sin helhet til mormorselskapet Ivan Ulsund Rederi AS.

Konserninterne mellomværende er renteberegnet med markedsrente (3-3,5 %).



Brusøyskjær AS

Noter 2022

Note 4 - Skatt

Spesifikasjon av årets skattegrunnlag:

Resultat før skattekostnader	-24 787 704
Permanente og andre forskjeller	69 099
Endring i midlertidige forskjeller	7 056 568
Mottatt konsernbidrag	749 862
Inntekt	-16 912 175


Spesifikasjon av årets skattekostnad: 2022


Beregnet skatt av årets resultat	-164 970
= Sum betalbar skatt	-164 970
+ endring i utsatt skatt	-5 273 124
= Ordinær skattekostnad	-5 438 094

Betalbar skatt i balansen består av:	
Beregnet skatt av årets resultat	-164 970
+/- effekt av skatt på konsernbidrag	164 970
= Betalbar skatt i balansen	0


 BankID Signing
Eirik Ulsund
2023-06-23

 BankID Signing
Ivan Ulsund
2023-06-23

 BankID Signing
Trond Williksen
2023-06-23

 BankID Signing
Bernt Ivar Ulsund
2023-06-23

 BankID Signing
Bjørnar Ulsund
2023-06-23

 BankID Signing
Vera Ulsund
2023-06-25



Brusøyskjær AS

Noter 2022

Midlertidige forskjeller og balanseført utsatt skatt

	2022	2021
+ Driftsmidler inkl. goodwill	39 839 987	32 700 000
+ Gevinst- og tapskonto	56 551 470	70 000 000
- Fremførbart skattemessig underskudd	16 912 175	0
Sum positive skatteøkende forskjeller	96 391 456	103 448 023
Sum negative skatteøkende forskjeller	16 912 175	0
Forskj. som ikke inngår i beregning av utsatt skatt	-11 200 000	-11 200 000
Grunnlag for beregning av utsatt skatt / skattefordel	68 279 281	92 248 023
Balanseført utsatt skatt	15 021 441	20 294 565

Note 5 - Pantstillelser og garantier

Pantesikret gjeld	2022	2021
Langsiktig gjeld:		
Gjeld til kredittinstitusjoner	273 999 944	258 399 944
SUM	273 999 944	258 399 944

Bokført verdi av pantsatte eiendeler

Konsesjoner og fiskerettigheter	158 919 291	175 281 490
Fiskefartøy	85 009 541	58 326 544
Fiskeredskap og annet utstyr	6 319 659	6 327 789
Aksjer i Albacore AS	0	0
Varer	868 800	872 000
Kundefordringer	504 744	199 435
Sum	251 622 034	241 007 258

Det er etablert gjennomgående pant i konsernet. Selskapets eiendeler er ergo stilt som sikkerhet også for oppfyllelse av konsernets totale gjeldsforpliktelse til banken.

Inngåtte rentebytteavtaler:

a) Kr 100 mill. for perioden 31.01.2017 – 31.01.2027, nedtrappes med kr 10 mill. pr år, sikret til en gjennomsnittlig rente på 1,9 % p.a. med et tillegg på avtalt margin til långiver.

b) Kr 100 mill. for perioden 26.08.2019 – 26.08.2029, uten nedtrapping, sikret til en gjennomsnittlig rente på 1,74 % p.a. med et tillegg på avtalt margin til långiver.



Brusøyskjær AS

Noter 2022



Note 6 - Markedsverdi av konsesjoner og fiskerettigheter

Konsesjon/rettighet	Ansk.kost	Bokf verdi	Markedsverdi	U.liggende merverdi
Grunnkvoter	28 977 000	28 977 000	163 000 000	134 023 000
Strukturkvoter	230 736 428	129 492 290	313 000 000	183 507 710
TOTAL	259 713 428	158 919 290	476 000 000	317 530 710

Markedsverdi pr 31.12.2022 er basert på takstrappport utarbeidet av Nova Shipping AS.

Note 7 - Bundne bankinnskudd

Posten inkluderer bundne midler til dekning av skyldig skattetrekk med kr 2 094 521.



Brusøyskjær AS

Noter 2022



Note 8 - Egenkapital

	Aksjekapital / selskapskapital	Overkurs	Annen egenkapital	Sum egenkapital
Pr 1.1.	6 091 000	0	392	6 091 392
-Til årets resultat			-19 349 610	-19 349 610
+/-Andre transaksjoner:	0	0	584 892	584 892
Pr 31.12.	6 091 000	0	-18 764 326	-12 673 326

Egenkapitalen i selskapet er tapt pr. 31.12.2022. Det foreligger betydelige merverdier i selskapets fiskerettigheter, og styret vurderer derfor forutsetningen om fortsatt drift å være til stede.

Note 9 - Avdragsstruktur langsiktig gjeld

(tall i hele 1.000)	2023	2024	2025	2026	2027	etter 2027	Sum
Gjeld til kred. inst	4 800	4 800	4 800	4 800	4 800	249 999	273 999



BDO AS
Klæbuveien 127B
7031 Trondheim

Uavhengig revisors beretning

Til generalforsamlingen i Brusøyskjær AS

Konklusjon

Vi har revidert årsregnskapet til Brusøyskjær AS.

Årsregnskapet består av:

- Balanse per 31. desember 2022
- Resultatregnskap for 2022
- Noter til årsregnskapet, herunder et sammendrag av viktige regnskapsprinsipper.

Etter vår mening:

- Oppfyller årsregnskapet gjeldende lovkrav, og
- Gir årsregnskapet et rettviseende bilde av selskapets finansielle stilling per 31. desember 2022 og av dets resultater for regnskapsåret avsluttet per denne datoen i samsvar med regnskapslovens regler og god regnskapsskikk i Norge.

Grunnlag for konklusjonen

Vi har gjennomført revisjonen i samsvar med International Standards on Auditing (ISA-ene). Våre oppgaver og plikter i henhold til disse standardene er beskrevet nedenfor under Revisors oppgaver og plikter ved revisjonen av årsregnskapet. Vi er uavhengige av selskapet i samsvar med kravene i relevante lover og forskrifter i Norge og International Code of Ethics for Professional Accountants (inkludert internasjonale uavhengighetsstandarder) utstedt av International Ethics Standards Board for Accountants (IESBA-reglene), og vi har overholdt våre øvrige etiske forpliktelser i samsvar med disse kravene. Innhentet revisjonsbevis er etter vår vurdering tilstrekkelig og hensiktsmessig som grunnlag for vår konklusjon.

Styret og daglig leders ansvar for årsregnskapet

Styret og daglig leder (ledelsen) er ansvarlig for å utarbeide årsregnskapet og for at det gir et rettviseende bilde i samsvar med regnskapslovens regler og god regnskapsskikk i Norge. Ledelsen er også ansvarlig for slik intern kontroll som den finner nødvendig for å kunne utarbeide et årsregnskap som ikke inneholder vesentlig feilinformasjon, verken som følge av misligheter eller utilsiktede feil.

Ved utarbeidelsen av årsregnskapet må ledelsen ta standpunkt til selskapets evne til fortsatt drift og opplyse om forhold av betydning for fortsatt drift. Forutsetningen om fortsatt drift skal legges til grunn for årsregnskapet så lenge det ikke er sannsynlig at virksomheten vil bli avvirket.

Revisors oppgaver og plikter ved revisjonen av årsregnskapet

Vårt mål er å oppnå betryggende sikkerhet for at årsregnskapet som helhet ikke inneholder vesentlig feilinformasjon, verken som følge av misligheter eller utilsiktede feil, og å avgi en revisjonsberetning som inneholder vår konklusjon. Betryggende sikkerhet er en høy grad av sikkerhet, men ingen garanti for at en revisjon utført i samsvar med ISA-ene, alltid vil avdekke vesentlig feilinformasjon. Feilinformasjon kan oppstå som følge av misligheter eller utilsiktede feil. Feilinformasjon er å anse som vesentlig dersom den enkeltvis eller samlet med rimelighet kan forventes å påvirke de økonomiske beslutningene som brukerne foretar på grunnlag av årsregnskapet.



For videre beskrivelse av revisors oppgaver og plikter vises det til:
<https://revisorforeningen.no/revisjonsberetninger>

BDO AS

Hanne Bjørnevåg
statsautorisert revisor
(elektronisk signert)

Penneo Dokumentnøkkel: SYD08-IHC12-K348U-4JEEG-OXFDA-OUMSO



PENNEO

Signaturene i dette dokumentet er juridisk bindende. Dokument signert med "Penneo"™ - sikker digital signatur.
De signerende parter sin identitet er registrert, og er listet nedenfor.

"Med min signatur bekrefter jeg alle datoer og innholdet i dette dokument."

Hanne Bjørnevåg

Partner

Serienummer: 9578-5997-4-229406

IP: 188.95.xxx.xxx

2023-06-26 18:51:37 UTC



Penneo Dokumentnøkkel: 5YD08-IHC12-K348U-4JEEG-OXFED4-OUMSO

Dokumentet er signert digitalt, med **Penneo.com**. Alle digitale signatur-data i dokumentet er sikret og validert av den datamaskin-utregnede hash-verdien av det opprinnelige dokument. Dokumentet er låst og tids-stemplet med et sertifikat fra en betrodd tredjepart. All kryptografisk bevis er integrert i denne PDF, for fremtidig validering (hvis nødvendig).

Hvordan bekrefter at dette dokumentet er originalen?

Dokumentet er beskyttet av ett Adobe CDS sertifikat. Når du åpner dokumentet i

Adobe Reader, skal du kunne se at dokumentet er sertifisert av **Penneo e-signature service <penneo@penneo.com>**. Dette garanterer at innholdet i dokumentet ikke har blitt endret.

Det er lett å kontrollere de kryptografiske beviser som er lokalisert inne i dokumentet, med Penneo validator - <https://penneo.com/validator>