



## ÅRSREGNSKAPET FOR REGNSKAPSÅRET 2020 - GENERELL INFORMASJON

### Enheten

Organisasjonsnummer: 999 110 363  
Organisasjonsform: Aksjeselskap  
Foretaksnavn: ØYTANGEN HOLDING AS  
Forretningsadresse: Bekkedalsveien 13  
3030 DRAMMEN

### Regnskapsår

Årsregnskapets periode: 01.01.2020 - 31.12.2020

### Konsern

Morselskap i konsern: Nei

### Regnskapsregler

Regler for små foretak benyttet: Ja  
Benyttet ved utarbeidelsen av årsregnskapet til selskapet: Regnskapslovens alminnelige regler

### Årsregnskapet fastsatt av kompetent organ

Bekreftet av representant for selskapet: Svein Henriksen  
Dato for fastsettelse av årsregnskapet: 31.08.2021

### Grunnlag for avgivelse

År 2020: Årsregnskapet er elektronisk innlevert  
År 2019: Tall er hentet fra elektronisk innlevert årsregnskap fra 2020

*Det er ikke krav til at årsregnskapet m.v. som sendes til Regnskapsregisteret er undertegnet. Kontrollen på at dette er utført ligger hos revisor/enhetens øverste organ. Sikkerheten ivaretas ved at innsender har rolle/rettighet for innsending av årsregnskapet via Altinn, og ved at det bekreftes at årsregnskapet er fastsatt av kompetent organ.*

Brønnøysundregistrene, 15.09.2022



## Resultatregnskap

| Beløp i: NOK                                  | Note | 2020          | 2019           |
|---|------|---------------|----------------|
| <b>RESULTATREGNSKAP</b>                       |      |               |                |
| <b>Kostnader</b>                              |      |               |                |
| Lønnskostnad                                  | 1    |               |                |
| Annen driftskostnad                           |      | 9 420         | 10 273         |
| <b>Sum kostnader</b>                          |      | <b>9 420</b>  | <b>10 273</b>  |
| <b>Driftsresultat</b>                         |      | <b>-9 420</b> | <b>-10 273</b> |
| Annen rentekostnad                            |      |               | 5              |
| <b>Sum finanskostnader</b>                    |      |               | <b>5</b>       |
| <b>Netto finans</b>                           |      |               | <b>-5</b>      |
| <b>Ordinært resultat før skattekostnad</b>    |      | <b>-9 420</b> | <b>-10 278</b> |
| <b>Ordinært resultat etter skattekostnad</b>  |      | <b>-9 420</b> | <b>-10 278</b> |
| <b>Årsresultat</b>                            |      | <b>-9 420</b> | <b>-10 278</b> |
| <b>Årsresultat etter minoritetsinteresser</b> |      | <b>-9 420</b> | <b>-10 278</b> |
| <b>Totalresultat</b>                          |      | <b>-9 420</b> | <b>-10 278</b> |
| <b>Overføringer og disponeringer</b>          |      |               |                |
| Overført fra annen egenkapital                |      | -9 420        | -10 278        |
| <b>Sum overføringer og disponeringer</b>      | 2    | <b>-9 420</b> | <b>-10 278</b> |



## Balanse

| Beløp i: NOK                                   | Note | 2020             | 2019             |
|--|------|------------------|------------------|
| <b>BALANSE - EIENDELER</b>                     |      |                  |                  |
| <b>Anleggsmidler</b>                           |      |                  |                  |
| <b>Immaterielle eiendeler</b>                  |      |                  |                  |
| <b>Finansielle anleggsmidler</b>               |      |                  |                  |
| Investeringer i tilknyttet selskap             | 3, 4 | 9 010 000        | 9 010 000        |
| <b>Sum finansielle anleggsmidler</b>           |      | <b>9 010 000</b> | <b>9 010 000</b> |
| <b>Sum anleggsmidler</b>                       |      | <b>9 010 000</b> | <b>9 010 000</b> |
| <b>Omløpsmidler</b>                            |      |                  |                  |
| <b>Varer</b>                                   |      |                  |                  |
| <b>Fordringer</b>                              |      |                  |                  |
| Andre kortsiktige fordringer                   |      |                  | 322 250          |
| <b>Sum fordringer</b>                          |      |                  | <b>322 250</b>   |
| <b>Bankinnskudd, kontanter og lignende</b>     |      |                  |                  |
| Bankinnskudd, kontanter o.l.                   |      | 51               | 1 196            |
| <b>Sum bankinnskudd, kontanter og lignende</b> |      | <b>51</b>        | <b>1 196</b>     |
| <b>Sum omløpsmidler</b>                        |      | <b>51</b>        | <b>323 446</b>   |
| <b>SUM EIENDELER</b>                           |      | <b>9 010 051</b> | <b>9 333 446</b> |
| <b>BALANSE - EGENKAPITAL OG GJELD</b>          |      |                  |                  |
| <b>Egenkapital</b>                             |      |                  |                  |
| <b>Innskutt egenkapital</b>                    |      |                  |                  |
| Aksjekapital                                   | 5    | 100 000          | 100 000          |
| Annen innskutt egenkapital                     |      | -9 985           | -9 985           |
| <b>Sum innskutt egenkapital</b>                |      | <b>90 015</b>    | <b>90 015</b>    |
| <b>Opptjent egenkapital</b>                    |      |                  |                  |
| Annen egenkapital                              |      | 1 181 247        | 1 190 667        |



## Balanse

| <b>Beløp i: NOK</b>               | <b>Note</b> | <b>2020</b>      | <b>2019</b>      |
|-----------------------------------|-------------|------------------|------------------|
| <b>Sum opptjent egenkapital</b>   |             | <b>1 181 247</b> | <b>1 190 667</b> |
| <b>Sum egenkapital</b>            | 2           | <b>1 271 262</b> | <b>1 280 682</b> |
| <b>Gjeld</b>                      |             |                  |                  |
| <b>Langsiktig gjeld</b>           |             |                  |                  |
| <b>Annen langsiktig gjeld</b>     |             |                  |                  |
| Øvrig langsiktig gjeld            | 4           | 6 378 000        | 6 378 000        |
| <b>Sum annen langsiktig gjeld</b> |             | <b>6 378 000</b> | <b>6 378 000</b> |
| <b>Sum langsiktig gjeld</b>       |             | <b>6 378 000</b> | <b>6 378 000</b> |
| <b>Kortsiktig gjeld</b>           |             |                  |                  |
| Leverandørgjeld                   |             | 2 458            | 5 617            |
| Annen kortsiktig gjeld            |             | 1 358 331        | 1 669 147        |
| <b>Sum kortsiktig gjeld</b>       |             | <b>1 360 789</b> | <b>1 674 764</b> |
| <b>Sum gjeld</b>                  |             | <b>7 738 789</b> | <b>8 052 764</b> |
| <b>SUM EGENKAPITAL OG GJELD</b>   |             | <b>9 010 051</b> | <b>9 333 446</b> |



## Brønnøysundregistrene

### ÅRSREGNSKAP FOR REGNSKAPSÅRET 2020 - GENERELL INFORMASJON

Journalnummer: 2021 837746

#### Enheten

Organisasjonsnummer: 999 110 363  
Organisasjonsform: Aksjeselskap  
Foretaksnavn: ØYTANGEN HOLDING AS  
Forretningsadresse: Austadveien 97  
3034 DRAMMEN

#### Regnskapsår

Årsregnskapets periode: 01.01.2020 - 31.12.2020

#### Konsern

Morselskap i konsern: Nei

#### Regnskapsregler

Regler for små foretak benyttet: Ja  
Benyttet ved utarbeidelsen av  
årsregnskapet til selskapet: Regnskapslovens alminnelige regler

#### Årsregnskapet fastsatt av kompetent organ

Bekreftet av representant for selskapet: Svein Henriksen  
Dato for fastsettelse av årsregnskapet: 31.08.2021

#### Revisjon

Selskapet har besluttet at årsregnskapet  
ikke skal revideres: Ja  
Årsregnskapet er utarbeidet av ekstern  
autorisert regnskapsfører: Ja  
Ekstern autorisert regnskapsfører har i  
løpet av regnskapsåret bistått ved den  
løpende regnskapsføringen eller utført  
andre tjenester for selskapet enn å  
utarbeide årsregnskapet: Ja

#### Grunnlag for avgivelse

År 2020: Årsregnskap er elektronisk innlevert.  
År 2019: Tall er hentet fra elektronisk innlevert årsregnskap fra 2020.

*Det er ikke krav til at årsregnskapet m.v. som sendes til Regnskapsregisteret er undertegnet. Kontrollen på at dette er utført ligger hos revisor/enhetens øverste organ. Sikkerheten ivaretas ved at innsender har rolle/rettighet for innsending av årsregnskapet via Altinn, og ved at det bekreftes at årsregnskapet er fastsatt av kompetent organ.*

Brønnøysundregistrene, 30.09.2021

---

Brønnøysundregistrene  
Postadresse: Postboks 900, 8910 Brønnøysund  
Telefon: 75 00 75 00  
E-post: firmapost@brreg.no Internett: www.brreg.no  
Organisasjonsnummer: 974 760 673



Organisasjonsnr: 999 110 363  
ØYTANGEN HOLDING AS

## RESULTATREGNSKAP

| <b>Beløp i: NOK</b>                               | <b>Note</b> | <b>2020</b>   | <b>2019</b>    |
|---|-------------|---------------|----------------|
| <b>RESULTATREGNSKAP</b>                           |             |               |                |
| <b>Kostnader</b>                                  |             |               |                |
| Lønnskostnad                                      | 1           |               |                |
| Annen driftskostnad                               |             | 9 420         | 10 273         |
| <b>Sum kostnader</b>                              |             | <b>9 420</b>  | <b>10 273</b>  |
| <b>Driftsresultat</b>                             |             | <b>-9 420</b> | <b>-10 273</b> |
| Annen rentekostnad                                |             |               | 5              |
| <b>Sum finanskostnader</b>                        |             |               | <b>5</b>       |
| <b>Netto finans</b>                               |             |               | <b>-5</b>      |
| <b>Ordinært resultat før<br/>skattekostnad</b>    |             | <b>-9 420</b> | <b>-10 278</b> |
| <b>Ordinært resultat etter<br/>skattekostnad</b>  |             | <b>-9 420</b> | <b>-10 278</b> |
| <b>Årsresultat</b>                                |             | <b>-9 420</b> | <b>-10 278</b> |
| <b>Årsresultat etter<br/>minoritetsinteresser</b> |             | <b>-9 420</b> | <b>-10 278</b> |
| <b>Totalresultat</b>                              |             | <b>-9 420</b> | <b>-10 278</b> |
| <b>Overføringer og<br/>disponeringer</b>          |             |               |                |
| Overført fra annen<br>egenkapital                 |             | -9 420        | -10 278        |
| <b>Sum overføringer og<br/>disponeringer</b>      | 2           | <b>-9 420</b> | <b>-10 278</b> |



Organisasjonsnr: 999 110 363  
ØYTANGEN HOLDING AS

## BALANSE

Beløp i: NOK

| Note | 2020 | 2019 |
|------|------|------|
|------|------|------|

### BALANSE - EIENDELER

#### Anleggsmidler Immaterielle eiendeler

#### Finansielle anleggsmidler

|                                    |      |           |           |
|------------------------------------|------|-----------|-----------|
| Investeringer i tilknyttet selskap | 3, 4 | 9 010 000 | 9 010 000 |
| Sum finansielle anleggsmidler      |      | 9 010 000 | 9 010 000 |
| Sum anleggsmidler                  |      | 9 010 000 | 9 010 000 |

#### Omløpsmidler

#### Varer

#### Fordringer

|                              |  |  |         |
|------------------------------|--|--|---------|
| Andre kortsiktige fordringer |  |  | 322 250 |
| Sum fordringer               |  |  | 322 250 |

#### Bankinnskudd, kontanter og lignende

|   |  |    |         |
|---|--|----|---------|
| Bankinnskudd, kontanter o. l.           |  | 51 | 1 196   |
| Sum bankinnskudd, kontanter og lignende |  | 51 | 1 196   |
| Sum omløpsmidler                        |  | 51 | 323 446 |

|               |  |           |           |
|---------------|--|-----------|-----------|
| SUM EIENDELER |  | 9 010 051 | 9 333 446 |
|---------------|--|-----------|-----------|

### BALANSE - EGENKAPITAL OG GJELD

#### Egenkapital

#### Innskutt egenkapital

|                            |   |         |         |
|----------------------------|---|---------|---------|
| Aksjekapital               | 5 | 100 000 | 100 000 |
| Annen innskutt egenkapital |   | -9 985  | -9 985  |
| Sum innskutt egenkapital   |   | 90 015  | 90 015  |

#### Opptjent egenkapital

|                          |  |           |           |
|--------------------------|--|-----------|-----------|
| Annen egenkapital        |  | 1 181 247 | 1 190 667 |
| Sum opptjent egenkapital |  | 1 181 247 | 1 190 667 |

|                 |   |           |           |
|-----------------|---|-----------|-----------|
| Sum egenkapital | 2 | 1 271 262 | 1 280 682 |
|-----------------|---|-----------|-----------|

#### Gjeld

#### Langsiktig gjeld



|                                   |   |                  |                  |
|-----------------------------------|---|------------------|------------------|
| <b>Annen langsiktig gjeld</b>     |   |                  |                  |
| Øvrig langsiktig gjeld            | 4 | 6 378 000        | 6 378 000        |
| <b>Sum annen langsiktig gjeld</b> |   | <b>6 378 000</b> | <b>6 378 000</b> |
| <br>                              |   |                  |                  |
| <b>Sum langsiktig gjeld</b>       |   | <b>6 378 000</b> | <b>6 378 000</b> |
| <br>                              |   |                  |                  |
| <b>Kortsiktig gjeld</b>           |   |                  |                  |
| Leverandørgjeld                   |   | 2 458            | 5 617            |
| Annen kortsiktig gjeld            |   | 1 358 331        | 1 669 147        |
| <b>Sum kortsiktig gjeld</b>       |   | <b>1 360 789</b> | <b>1 674 764</b> |
| <br>                              |   |                  |                  |
| <b>Sum gjeld</b>                  |   | <b>7 738 789</b> | <b>8 052 764</b> |
| <br>                              |   |                  |                  |
| <b>SUM EGENKAPITAL OG GJELD</b>   |   | <b>9 010 051</b> | <b>9 333 446</b> |



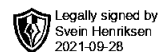
Organisasjonsnr: 999 110 363  
ØYTANGEN HOLDING AS

NOTEOPPLYSNINGER - SELSKAP - alle poster oppgitt i hele tall

Note

Antall årsverk i regnskapsåret

Virksomheten har hatt følgende antall årsverk:  
0.00



# Årsregnskap

**2020**

Øytangen Holding as


Org.nr.: 999 110 363



## Resultatregnskap

Øytangen Holding as

| <b>Driftsinntekter og driftskostnader</b> | <b>Note</b> | <b>2020</b>   | <b>2019</b>    |
|---|-------------|---------------|----------------|
| Annen driftskostnad                       |             | 9 420         | 10 273         |
| Sum driftskostnader                       |             | <u>9 420</u>  | <u>10 273</u>  |
| Driftsresultat                            |             | <u>-9 420</u> | <u>-10 273</u> |
| <b>Finansinntekter og finanskostnader</b> |             |               |                |
| Annen rentekostnad                        |             | 0             | 5              |
| Resultat av finansposter                  |             | <u>0</u>      | <u>-5</u>      |
| Ordinært resultat før skattekostnad       |             | -9 420        | -10 278        |
| Ordinært resultat                         |             | <u>-9 420</u> | <u>-10 278</u> |
| Årsresultat                               |             | <u>-9 420</u> | <u>-10 278</u> |
| <b>Overføringer</b>                       |             |               |                |
| Overført fra annen egenkapital            |             | 9 420         | 10 278         |
| Sum overføringer                          | 2           | <u>-9 420</u> | <u>-10 278</u> |



## Balanse

### Øytangen Holding as

| <b>Eiendeler</b>                   | <b>Note</b> | <b>2020</b>      | <b>2019</b>      |
|------------------------------------|-------------|------------------|------------------|
| <b>Finansielle anleggsmidler</b>   |             |                  |                  |
| Investeringer i tilknyttet selskap | 3, 4        | 9 010 000        | 9 010 000        |
| Sum finansielle anleggsmidler      |             | <u>9 010 000</u> | <u>9 010 000</u> |
| Sum anleggsmidler                  |             | <u>9 010 000</u> | <u>9 010 000</u> |
| <b>Omløpsmidler</b>                |             |                  |                  |
| Andre kortsiktige fordringer       |             | 0                | 322 250          |
| Sum fordringer                     |             | <u>0</u>         | <u>322 250</u>   |
| Bankinnskudd, kontanter o.l.       |             | 51               | 1 196            |
| Sum omløpsmidler                   |             | <u>51</u>        | <u>323 446</u>   |
| Sum eiendeler                      |             | <u>9 010 051</u> | <u>9 333 446</u> |




## Balanse

### Øytangen Holding as

| <b>Egenkapital og gjeld</b>   | <b>Note</b> | <b>2020</b>      | <b>2019</b>      |
|-------------------------------|-------------|------------------|------------------|
| <b>Innskutt egenkapital</b>   |             |                  |                  |
| Aksjekapital                  | 5           | 100 000          | 100 000          |
| Annen innskutt egenkapital    |             | -9 985           | -9 985           |
| Sum innskutt egenkapital      |             | <u>90 015</u>    | <u>90 015</u>    |
| <b>Opptjent egenkapital</b>   |             |                  |                  |
| Annen egenkapital             |             | 1 181 247        | 1 190 667        |
| Sum opptjent egenkapital      |             | <u>1 181 247</u> | <u>1 190 667</u> |
| Sum egenkapital               | 2           | <u>1 271 262</u> | <u>1 280 682</u> |
| <b>Gjeld</b>                  |             |                  |                  |
| <b>Annen langsiktig gjeld</b> |             |                  |                  |
| Øvrig langsiktig gjeld        | 4           | 6 378 000        | 6 378 000        |
| Sum annen langsiktig gjeld    |             | <u>6 378 000</u> | <u>6 378 000</u> |
| <b>Kortsiktig gjeld</b>       |             |                  |                  |
| Leverandørgjeld               |             | 2 458            | 5 617            |
| Annen kortsiktig gjeld        |             | 1 358 331        | 1 669 147        |
| Sum kortsiktig gjeld          |             | <u>1 360 789</u> | <u>1 674 764</u> |
| Sum gjeld                     |             | <u>7 738 789</u> | <u>8 052 764</u> |
| Sum egenkapital og gjeld      |             | <u>9 010 051</u> | <u>9 333 446</u> |

Drammen, 31.08.2021  
Styret i Øytangen Holding as

\_\_\_\_\_  
Svein Henriksen  
styreleder



## Øytangen Holding as Noter til regnskap for 2020

### Regnskapsprinsipper

Årsregnskapet er satt opp i samsvar med regnskapslovens bestemmelser. Det er utarbeidet etter norske regnskapsstandarder og anbefalinger til regnskapsskikk for små foretak.

### Hovedregel for vurdering og klassifisering av eiendeler og gjeld

Eiendeler bestemt til varig eie eller bruk er klassifisert som anleggsmidler. Andre eiendeler er klassifisert som omløpsmidler. Fordringer som skal tilbakebetales innen ett år fra etableringstidspunktet er uansett klassifisert som omløpsmidler. Ved klassifisering av kortsiktig og langsiktig gjeld er analoge kriterier lagt til grunn.

Anleggsmidler vurderes til anskaffelseskost, men nedskrives til virkelig verdi når verdifallet forventes ikke å være forbigående. Anleggsmidler med begrenset økonomisk levetid avskrives planmessig. Langsiktig gjeld balanseføres til nominelt mottatt beløp på etableringstidspunktet.

Omløpsmidler vurderes til laveste av anskaffelseskost og virkelig verdi. Kortsiktig gjeld balanseføres til nominelt mottatt beløp på etableringstidspunktet.

### Note 1 Lønnskostnader, antall ansatte, godtgjørelser, lån til ansatte m.m.

#### Lønn

Det er ingen ansatte i selskapet. Det er heller ikke utbetalt godtgjørelse til styre.

#### Pensjonsforpliktelser


Selskapet er ikke pliktig til å ha tjenstepensjonsordning etter lov om obligatorisk tjenstepensjon.

#### Revisor

Det er ikke vært utbetalinger til revisor. Selskapet har fravalgt revisjon.

### Note 2 Egenkapital

|                | Aksjekapital | Annen<br>innskutt<br>egenkapital | Annen<br>egenkapital | Sum<br>egenkapital |
|----------------|--------------|----------------------------------|----------------------|--------------------|
| Pr. 01.01.2020 | 100 000      | -9 985                           | 1 190 667            | 1 280 682          |
| Årets resultat |              |                                  | -9 420               | -9 420             |
| Pr 31.12.2020  | 100 000      | -9 985                           | 1 181 247            | 1 271 262          |



## Øytangen Holding as Noter til regnskap for 2020

### Note 3 Investering i tilknyttet selskap m.v.

Selskapet eier 25 % av PKS Group as, som har forretningskontor i Drammen.

Selskapets regnskapstall for 2020 viser:

|                            | PKS Group as |
|----------------------------|--------------|
| Årets resultat             | -1 344 607   |
| Egenkapital pr. 31.12.2020 | 9 801 040    |

### Note 4 Langsiktig gjeld, pantstillelser mv.

|   | 2020      | 2019      |
|---|-----------|-----------|
| Gjeld som forfaller mer enn fem år etter regnskapsårets slutt             | 0         | 0         |
| Øvrig langsiktig gjeld  | 6 378 000 | 6 378 000 |
| Gjeld sikret ved pant i aksjer  | 6 378 000 | 6 378 000 |
| Balanseført verdi av pantesikrede eiendeler - aksjer i tilknyttet selskap | 9 010 000 | 9 010 000 |

### Note 5 Aksjonærer

Aksjekapitalen i Øytangen Holding as pr. 31.12 består av:

|                 | Antall     | Pålydende | Bokført        |
|-----------------|------------|-----------|----------------|
| Ordinære aksjer | 100        | 1 000,0   | 100 000        |
| <b>Sum</b>      | <b>100</b> |           | <b>100 000</b> |


### Eierstruktur

De største aksjonærene i % pr. 31.12 var:

|                 | Ordinære | Eierandel | Stemmeandel |
|-----------------|----------|-----------|-------------|
| Svein Henriksen | 100      | 100,0     | 100,0       |

Aksjer og opsjoner eiet av medlemmer i styret og daglig leder:

| Navn                        | Verv       | Ordinære   |
|-----------------------------|------------|------------|
| Svein Henriksen             | styreleder | 100        |
| <b>Totalt antall aksjer</b> |            | <b>100</b> |



## Øytangen Holding as Noter til regnskap for 2020

### Note 6 Skatt

| <b>Årets skattekostnad</b>               | <b>2020</b>   | <b>2019</b>    |
|--|---------------|----------------|
| Resultatført skatt på ordinært resultat: |               |                |
| Betalbar skatt                           | 0             | 0              |
| Endring i utsatt skattefordel            | 0             | 0              |
| <b>Skattekostnad ordinært resultat</b>   | <b>0</b>      | <b>0</b>       |
| Skattepliktig inntekt:                   |               |                |
| Ordinært resultat før skatt              | -9 420        | -10 278        |
| Permanente forskjeller                   | 0             | 0              |
| <b>Skattepliktig inntekt</b>             | <b>-9 420</b> | <b>-10 278</b> |
| Betalbar skatt i balansen:               |               |                |
| Betalbar skatt på årets resultat         | 0             | 0              |
| <b>Sum betalbar skatt i balansen</b>     | <b>0</b>      | <b>0</b>       |

Skatteeffekten av midlertidige forskjeller og underskudd til fremføring som har gitt opphav til utsatt skatt og utsatte skattefordeler, spesifisert på typer av midlertidige forskjeller

|   | <b>2020</b> | <b>2019</b> | <b>Endring</b> |
|---|-------------|-------------|----------------|
| Akkumulert fremførbart underskudd         | -574 738    | -565 318    | 9 420          |
| Inngår ikke i beregningen av utsatt skatt | 574 738     | 565 318     | -9 420         |
| <b>Utsatt skattefordel (22 %)</b>         | <b>0</b>    | <b>0</b>    | <b>0</b>       |

I henhold til God regnskapsskikk for små foretak balanseføres ikke utsatt skattefordel.

### Note 7 Hendelser etter balansedagen

Selskapet er ikke påvirket av Covid-19.  
Styret følger opp selskapet med eierinteresser fortløpende.