



ÅRSREGNSKAPET FOR REGNSKAPSÅRET 2024 - GENERELL INFORMASJON

Enheten

Organisasjonsnummer: 985 883 009
Organisasjonsform: Aksjeselskap
Foretaksnavn: GARVERIET INVEST AS
Forretningsadresse: c/o Oksøy Eiendom AS
Henrik Wergelands gate 29
4612 KRISTIANSAND S

Regnskapsår

Årsregnskapets periode: 01.01.2024 - 31.12.2024

Konsern

Morselskap i konsern: Nei

Regnskapsregler

Regler for små foretak benyttet: Ja
Benyttet ved utarbeidelsen av årsregnskapet til selskapet: Regnskapslovens alminnelige regler

Årsregnskapet fastsatt av kompetent organ

Bekreftet av representant for selskapet: Arild Skeie
Dato for fastsettelse av årsregnskapet: 28.05.2025

Grunnlag for avgivelse

År 2024: Årsregnskapet er elektronisk innlevert
År 2023: Tall er hentet fra elektronisk innlevert årsregnskap fra 2024

Det er ikke krav til at årsregnskapet m.v. som sendes til Regnskapsregisteret er undertegnet. Kontrollen på at dette er utført ligger hos revisor/enhetens øverste organ. Sikkerheten ivaretas ved at innsender har rolle/rettighet for innsending av årsregnskapet via Altinn, og ved at det bekreftes at årsregnskapet er fastsatt av kompetent organ.

Brønnøysundregistrene, 05.07.2025



Resultatregnskap

Beløp i: NOK	Note	2024	2023
RESULTATREGNSKAP			
Inntekter			
Leieinntekt		7 401 104	7 073 924
Sum inntekter		7 401 104	7 073 924
Kostnader			
Lønnskostnad	2		
Avskrivning av driftsmidler	3	730 600	723 400
Nedskrivning av varige driftsmidler og immaterielle eiendeler	3		
Annen driftskostnad		1 238 930	1 129 320
Sum kostnader		1 969 530	1 852 720
Driftsresultat		5 431 574	5 221 204
Finansinntekter og finanskostnader			
Annen renteinntekt		70 384	130 802
Sum finansinntekter		70 384	130 802
Annen rentekostnad	4	3 637 623	3 469 764
Sum finanskostnader		3 637 623	3 469 764
Netto finans		-3 567 239	-3 338 962
Resultat før skattekostnad		1 864 335	1 882 242
Skattekostnad	5	410 154	414 093
Årsresultat		1 454 181	1 468 149
Årsresultat etter minoritetsinteresser		1 454 181	1 468 149
Totalresultat		1 454 181	1 468 149
Overføringer og disponeringer			
Avgitt konsernbidrag	6	1 694 686	1 699 909
Overført fra annen egenkapital	6	-240 505	-231 760
Sum overføringer og disponeringer		1 454 181	1 468 149



Resultatregnskap

Beløp i: NOK	Note	2024	2023
---------------------	-------------	-------------	-------------



Balanse

Beløp i: NOK	Note	2024	2023
BALANSE - EIENDELER			
Anleggsmidler			
Immaterielle eiendeler			
Utsatt skattefordel	5		
Varige driftsmidler			
Tomter og bygninger	3, 7	22 396 978	23 127 578
Driftsløsøre, inventar o.a. utstyr	3		
Sum varige driftsmidler		22 396 978	23 127 578
Finansielle anleggsmidler			
Lån til foretak i samme konsern	7, 8	55 276 707	56 456 077
Sum finansielle anleggsmidler		55 276 707	56 456 077
Sum anleggsmidler		77 673 685	79 583 655
Omløpsmidler			
Varer			
Fordringer			
Kundefordringer		58 114	43 526
Andre kortsiktige fordringer		442 389	410 015
Sum fordringer		500 503	453 541
Bankinnskudd, kontanter og lignende			
Bankinnskudd		1 547 520	434 122
Sum bankinnskudd, kontanter og lignende		1 547 520	434 122
Sum omløpsmidler		2 048 023	887 663
SUM EIENDELER		79 721 707	80 471 318

BALANSE - EGENKAPITAL OG GJELD

Egenkapital



Balanse

Beløp i: NOK	Note	2024	2023
Innskutt egenkapital			
Aksjekapital	6, 9	499 460	499 460
Annen innskutt egenkapital	6	1 100 000	1 100 000
Sum innskutt egenkapital		1 599 460	1 599 460
Opptjent egenkapital			
Annen egenkapital	6	2 956 820	8 197 325
Sum opptjent egenkapital		2 956 820	8 197 325
Sum egenkapital		4 556 280	9 796 785
Gjeld			
Langsiktig gjeld			
Utsatt skatt	5	2 509 602	2 577 437
Sum avsetninger for forpliktelser		2 509 602	2 577 437
Annen langsiktig gjeld			
Gjeld til kredittinstitusjoner	4, 7	63 852 846	63 852 846
Sum annen langsiktig gjeld		63 852 846	63 852 846
Sum langsiktig gjeld		66 362 448	66 430 283
Kortsiktig gjeld			
Leverandørgjeld	8	360 314	587 783
Betalbar skatt	5		
Annen kortsiktig gjeld	8	8 442 665	3 656 466
Sum kortsiktig gjeld		8 802 979	4 244 250
Sum gjeld		75 165 427	70 674 533
SUM EGENKAPITAL OG GJELD		79 721 707	80 471 318



Brønnøysundregistrene

ÅRSREGNSKAP FOR REGNSKAPSÅRET 2024 - GENERELL INFORMASJON

Journalnummer: 2025 626494

Enheten

Organisasjonsnummer: 985 883 009
Organisasjonsform: Aksjeselskap
Foretaksnavn: GARVERIET INVEST AS
Forretningsadresse: c/o Oksøy Eiendom AS
Henrik Wergelands gate 29
4612 KRISTIANSAND S

Regnskapsår

Årsregnskapets periode: 01.01.2024 - 31.12.2024

Konsern

Morselskap i konsern: Nei

Regnskapsregler

Regler for små foretak benyttet: Ja
Benyttet ved utarbeidelsen av
årsregnskapet til selskapet: Regnskapslovens alminnelige regler

Årsregnskapet fastsatt av kompetent organ

Bekreftet av representant for selskapet: Arild Skeie
Dato for fastsettelse av årsregnskapet: 28.05.2025

Revisjon

Årsregnskapet er utarbeidet av ekstern
autorisert regnskapsfører: Ja

Grunnlag for avgivelse

År 2024: Årsregnskap er elektronisk innlevert.
År 2023: Tall er hentet fra elektronisk innlevert årsregnskap fra 2024.

Det er ikke krav til at årsregnskapet m.v. som sendes til Regnskapsregisteret er undertegnet. Kontrollen på at dette er utført ligger hos revisor/enhetens øverste organ. Sikkerheten ivaretas ved at innsender har rolle/rettighet for innsending av årsregnskapet via Altinn, og ved at det bekreftes at årsregnskapet er fastsatt av kompetent organ.

Brønnøysundregistrene, 03.07.2025



Organisasjonsnr: 985 883 009
GARVERIET INVEST AS

RESULTATREGNSKAP

Beløp i: NOK	Note	2024	2023
RESULTATREGNSKAP			
Inntekter			
Leieinntekt		7 401 104	7 073 924
Sum inntekter		7 401 104	7 073 924
Kostnader			
Lønnskostnad	2		
Avskrivning av driftsmidler	3	730 600	723 400
Nedskrivning av varige driftsmidler og immaterielle eiendeler	3		
Annen driftskostnad		1 238 930	1 129 320
Sum kostnader		1 969 530	1 852 720
Driftsresultat		5 431 574	5 221 204
Finansinntekter og finanskostnader			
Annen renteinntekt		70 384	130 802
Sum finansinntekter		70 384	130 802
Annen rentekostnad	4	3 637 623	3 469 764
Sum finanskostnader		3 637 623	3 469 764
Netto finans		-3 567 239	-3 338 962
Resultat før skattekostnad		1 864 335	1 882 242
Skattekostnad	5	410 154	414 093
Årsresultat		1 454 181	1 468 149
Årsresultat etter minoritetsinteresser		1 454 181	1 468 149
Totalresultat		1 454 181	1 468 149
Overføringer og disponeringer			
Avgitt konsernbidrag	6	1 694 686	1 699 909
Overført fra annen egenkapital	6	-240 505	-231 760
Sum overføringer og disponeringer		1 454 181	1 468 149



Organisasjonsnr: 985 883 009
GARVERIET INVEST AS

BALANSE

Beløp i: NOK Note 2024 2023

BALANSE - EIENDELER

Anleggsmidler

Immaterielle eiendeler

Utsatt skattefordel 5

Varige driftsmidler

Tomter og bygninger 3, 7 22 396 978 23 127 578

Driftsløsøre, inventar o.
a. utstyr 3

Sum varige driftsmidler 22 396 978 23 127 578

Finansielle anleggsmidler

Lån til foretak i samme
konsern 7, 8 55 276 707 56 456 077

Sum finansielle
anleggsmidler 55 276 707 56 456 077

Sum anleggsmidler 77 673 685 79 583 655

Omløpsmidler

Varer

Fordringer

Kundefordringer 58 114 43 526

Andre kortsiktige
fordringer 442 389 410 015

Sum fordringer 500 503 453 541

Bankinnskudd, kontanter

og lignende

Bankinnskudd 1 547 520 434 122

Sum bankinnskudd,
kontanter og lignende 1 547 520 434 122

Sum omløpsmidler 2 048 023 887 663

SUM EIENDELER 79 721 707 80 471 318

BALANSE - EGENKAPITAL OG GJELD

Egenkapital

Innskutt egenkapital

Aksjekapital 6, 9 499 460 499 460

Annen innskutt egenkapital 6 1 100 000 1 100 000

Sum innskutt egenkapital 1 599 460 1 599 460

Opptjent egenkapital



Annen egenkapital	6	2 956 820	8 197 325
Sum opptjent egenkapital		2 956 820	8 197 325
Sum egenkapital		4 556 280	9 796 785
Gjeld			
Langsiktig gjeld			
Utsatt skatt	5	2 509 602	2 577 437
Sum avsetninger for forpliktelser		2 509 602	2 577 437
Annen langsiktig gjeld			
Gjeld til kredittinstitusjoner	4, 7	63 852 846	63 852 846
Sum annen langsiktig gjeld		63 852 846	63 852 846
Sum langsiktig gjeld		66 362 448	66 430 283
Kortsiktig gjeld			
Leverandørgjeld	8	360 314	587 783
Betalbar skatt	5		
Annen kortsiktig gjeld	8	8 442 665	3 656 466
Sum kortsiktig gjeld		8 802 979	4 244 250
Sum gjeld		75 165 427	70 674 533
SUM EGENKAPITAL OG GJELD		79 721 707	80 471 318



Organisasjonsnr: 985 883 009
GARVERIET INVEST AS

NOTEOPPLYSNINGER - SELSKAP - alle poster oppgitt i hele tall

Note
2

Antall årsverk i regnskapsåret
0.00

<u>Sum</u>	<u>Beløp</u>
<u>Balanseført verdi 31.12.</u>	<u>Varige driftsmidler Immaterielle eiend.</u>

Konsernregnskap

Morselskapet sitt navn

Forretningskontor for morselskapet

Begrunnelse for at datterselskap er utelatt fra konsolideringen

<u>Samlet beløp - tilknyttet selskap</u>	<u>Årets</u>	<u>Fjorårets</u>
--	--------------	------------------

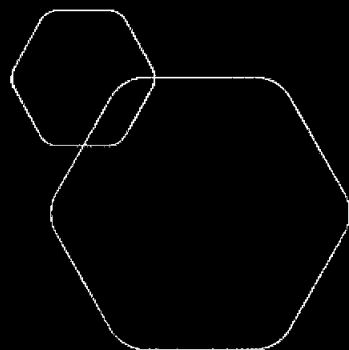
<u>Samlet beløp - foretak i samme konsern</u>	<u>Årets</u>	<u>Fjorårets</u>
---	--------------	------------------

<u>Samlet beløp - foretak i samme konsern</u>	<u>Årets</u>	<u>Fjorårets</u>
---	--------------	------------------

<u>Samlet beløp - felles kontrollert virksomhet</u>	<u>Årets</u>	<u>Fjorårets</u>
---	--------------	------------------

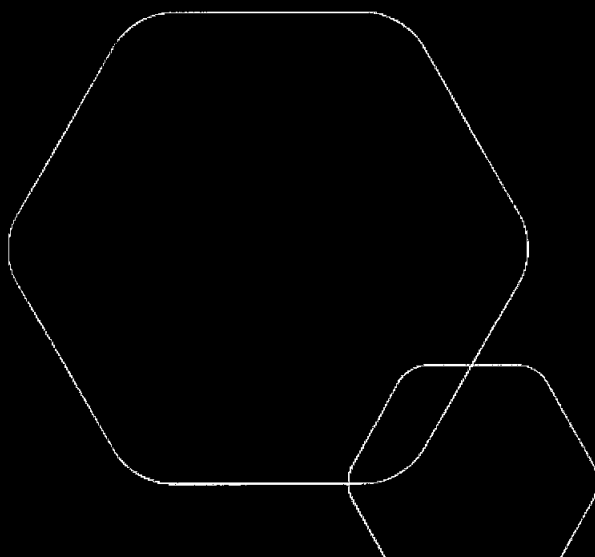
<u>Pantstillelse</u>	<u>Beløp</u>
----------------------	--------------

<u>Beholdning av egne aksjer</u>	<u>Antall</u>	<u>Pålydende</u>	<u>Andel av aksjek.</u>
----------------------------------	---------------	------------------	-------------------------



Årsregnskap 2024
Garveriet Invest AS

Resultatregnskap
Balanse
Noter til regnskapet



Org.nr.: 985 883 009



RESULTATREGNSKAP

GARVERIET INVEST AS

	Note	2024	2023
DRIFTSINNEKTER OG DRIFTSKOSTNADER			
Leieinntekt		7 401 104	7 073 924
Sum driftsinntekter		7 401 104	7 073 924
Avskrivning av driftsmidler	3	730 600	723 400
Annen driftskostnad		1 238 930	1 129 320
Sum driftskostnader		1 969 530	1 852 720
Driftsresultat		5 431 574	5 221 204
FINANSINNEKTER OG FINANSKOSTNADER			
Annen renteinntekt		70 384	130 802
Annen rentekostnad	4	3 637 623	3 469 764
Resultat av finansposter		3 567 239	3 338 962
RESULTAT FØR SKATTEKOSTNAD		1 864 335	1 882 242
Skattekostnad	5	410 154	414 093
Årsresultat		1 454 181	1 468 149
DISPONERING			
Avsatt konsernbidrag	6	1 694 686	1 699 909
Overført fra annen egenkapital	6	-240 505	-231 760
Sum disponering		1 454 181	1 468 149



BALANSE

GARVERIET INVEST AS

	Note	2024	2023
EIENDELER			
VARIGE DRIFTSMIDLER			
Tomter og bygninger	3, 7	22 396 978	23 127 578
Sum varige driftsmidler		22 396 978	23 127 578
FINANSIELLE DRIFTSMIDLER			
Lån til foretak i samme konsern	7, 8	55 276 707	56 456 077
Sum finansielle anleggsmidler		55 276 707	56 456 077
Sum anleggsmidler		77 673 685	79 583 655
OMLØPSMIDLER			
FORDRINGER			
Kundefordringer		58 114	43 526
Andre kortsiktige fordringer		442 389	410 015
Sum fordringer		500 503	453 541
Bankinnskudd		1 547 520	434 122
Sum omløpsmidler		2 048 023	887 663
Sum eiendeler		79 721 707	80 471 318



BALANSE

GARVERIET INVEST AS

	Note	2024	2023
EGENKAPITAL OG GJELD			
INNSKUTT EGENKAPITAL			
Aksjekapital	6, 9	499 460	499 460
Annen innskutt egenkapital	6	1 100 000	1 100 000
Sum innskutt egenkapital		1 599 460	1 599 460
OPPTJENT EGENKAPITAL			
Annen egenkapital	6	2 956 820	8 197 325
Sum opptjent egenkapital		2 956 820	8 197 325
Sum egenkapital		4 556 280	9 796 785
GJELD			
Utsatt skatt	5	2 509 602	2 577 437
Sum avsetning for forpliktelser		2 509 602	2 577 437
ANNEN LANGSIKTIG GJELD			
Gjeld til kredittinstitusjoner	4, 7	63 852 846	63 852 846
Sum annen langsiktig gjeld		63 852 846	63 852 846
KORTSIKTIG GJELD			
Leverandørgjeld	8	360 314	587 783
Annen kortsiktig gjeld	8	8 442 665	3 656 466
Sum kortsiktig gjeld		8 802 979	4 244 250
Sum gjeld		75 165 427	70 674 533
Sum egenkapital og gjeld		79 721 707	80 471 318


Kristiansand, 28.05.2025

Styret i Garveriet Invest AS


Per Arne Kjøstvedt
styreleder


Arild Skeie
styremedlem/daglig leder


Kenneth Torp Skeie
styremedlem


Rune Iversen
styremedlem



GARVERIET INVEST AS

ORG.NR: 985 883 009

Regnskapsprinsipper

Årsregnskapet er satt opp i samsvar med regnskapsloven og NRS 8 - God regnskapsskikk for små foretak.

DRIFTSINNTEKTER

Inntektsføring av leieinntekter følger opptjeningsprinsippet. Tjenester inntektsføres etter hvert som de leveres.

SKATT

Skattekostnaden i resultatregnskapet omfatter både periodens betalbare skatt og endring i utsatt skatt. Utsatt skatt er beregnet med 22 % på grunnlag av de midlertidige forskjeller som eksisterer mellom regnskapsmessige og skattemessige verdier, samt ligningsmessig underskudd til fremføring ved utgangen av regnskapsåret. Skatteøkende og skattereduserende midlertidige forskjeller som reverserer eller kan reverseres i samme periode er utlignet og nettoført.

KLASSIFISERING OG VURDERING AV ANLEGGSMIDLER

Anleggsmidler omfatter eiendeler bestemt til varig eie og bruk. Anleggsmidler er vurdert til anskaffelseskost. Varige driftsmidler balanseføres og avskrives over driftsmidlets økonomiske levetid. . Varige driftsmidler nedskrives til gjenvinnbart beløp ved verdifall som forventes ikke å være forbigående. Gjenvinnbart beløp er det høyeste av netto salgsverdi og verdi i bruk. Verdi i bruk er nåverdi av fremtidige kontantstrømmer knyttet til eiendelen. Nedskrivningen reverseres når grunnlaget for nedskrivningen ikke lenger er til stede. Utgifter forbundet med normalt vedlikehold og reparasjoner blir løpende kostnadsført.

KLASSIFISERING OG VURDERING AV OMLØPSMIDLER

Omløpsmidler og kortsiktig gjeld omfatter normalt poster som forfaller til betaling innen ett år etter balansedagen, samt poster som knytter seg til varekretsløpet. Omløpsmidler vurderes til laveste verdi av anskaffelseskost og virkelig verdi.

FORDRINGER

Kundefordringer og andre fordringer oppføres til pålydende etter fradrag for avsetning til forventet tap. Avsetning til tap gjøres på grunnlag av en individuell vurdering av de enkelte fordringene.

SIKRING

Selskapet benytter sikringsinstrument for å sikre fremtidige rentekostnader. Kontantstrømsikringen reflekteres ved at verdiendringen på sikringsinstrumentet ikke resultatføres før det underliggende sikringsobjektet påvirker resultatregnskapet.

GARVERIET INVEST AS

SIDE 5



GARVERIET INVEST AS

ORG.NR: 985 883 009

Note 2 Lønnskostnader

Garveriet Invest AS har ikke hatt lønns- eller personalkostnader i 2024 og det foreligger heller ingen slike forpliktelser.

Note 3 Anleggsmidler

	Bygninger og fast teknisk installasjoner	Tomt	Sum
Anskaffelseskost pr. 01.01.24	27 133 691	7 000 000	34 133 691
Anskaffelseskost 31.12.24	27 133 691	7 000 000	34 133 691
Akkumulerte avskrivninger 31.12.24	11 736 713		11 736 713
Bokført verdi 31.12.24	15 396 978	7 000 000	22 396 978
Årets ordinære avskrivninger	730 600		730 600
Økonomisk levetid	10-50 år		

Note 4 Sikring ved bruk av renteswap

Selskapet har inngått en renteswapavtale med bank på deler av selskapets langsiktige lån. Avtalene forfaller senest i mai 2026.

Den inngåtte sikringsavtalen er en kontantstrømsikring og reflekteres ved at realiserte og urealiserte gevinster og tap på sikringsinstrumentet ikke resultatføres før det underliggende sikringsobjektet påvirker resultatregnskapet.

GARVERIET INVEST AS

SIDE 6



GARVERIET INVEST AS

ORG.NR: 985 883 009

Note 5 Skatt

Årets skattekostnad	2024	2023
Resultatført skatt på ordinært resultat:		
Betalbar skatt	477 989	479 461
Endring i utsatt skatt	-67 835	-65 368
Skattekostnad ordinært resultat	410 154	414 093
Skattepliktig inntekt:		
Resultat før skatt	1 864 335	1 882 242
Permanente forskjeller	0	0
Endring i midlertidige forskjeller	308 340	297 128
Avgitt konsernbidrag	-2 172 675	-2 179 370
Skattepliktig inntekt	0	0
Betalbar skatt i balansen:		
Betalbar skatt på årets resultat	477 989	479 461
Betalbar skatt på avgitt konsernbidrag	-477 989	-479 461
Sum betalbar skatt i balansen	0	0

Skatteeffekten av midlertidige forskjeller som har gitt opphav til utsatt skatt og utsatte skattefordeler, spesifisert på typer av midlertidige forskjeller

	2024	2023	Endring
Varige driftsmidler	11 380 590	11 682 257	301 667
Gevinst – og tapskonto	26 691	33 364	6 673
Sum	11 407 281	11 715 621	308 340
Grunnlag for utsatt skatt	11 407 281	11 715 621	308 340
Utsatt skatt (22 %)	2 509 602	2 577 437	67 835

Note 6 Egenkapital

	Aksjekapital	Annen Innskutt egenkapital	Annen egenkapital	Sum egenkapital
Pr. 31.12.2023	499 460	1 100 000	8 197 325	9 796 785
Årets resultat			1 454 181	1 454 181
Konsernbidrag avgitt			-6 694 686	-6 694 686
Pr 31.12.2024	499 460	1 100 000	2 956 820	4 556 280

GARVERIET INVEST AS

SIDE 7



GARVERIET INVEST AS

ORG.NR: 985 883 009

Note 7 Fordringer og gjeld

	2024	2023
Fordringer med forfall senere enn ett år		
Lån til andre selskap i samme konsern	55 276 707	56 456 077
Sum	55 276 707	56 456 077
Gjeld sikret ved pant	63 852 846	63 852 846
Pantsatte eiendeler:		
Varige driftsmidler	22 396 978	23 127 578
Sum	22 396 978	23 127 578

Innfrielsesdato på langsiktig lån er satt til 10.1.2028.

Selskapets eiendom er også stilt som sikkerhet for morselskapets gjeld.

Note 8 Mellomværende med selskap i samme konsern

	2024	2023
Fordringer		
Lån til foretak i samme konsern	55 276 707	56 456 077
Andre kortsiktige fordringer konsern	2 870	0
Sum	55 279 577	56 456 077
Gjeld		
Leverandørgjeld innen konsern	184 929	362 598
Annen kortsiktig gjeld konsern	7 172 675	2 295 471
Sum	7 357 604	2 658 069

Note 9 Aksjonærer

AKSJEKAPITALEN I GARVERIET INVEST AS PR. 31.12 BESTÅR AV:

	Antall	Pålydende	Bokført
Ordinære aksjer	145 262	3,4	499 483
Sum	145 262		499 483

EIERSTRUKTUR

Aksjonærer i % pr. 31.12:

	Ordinære	Eierandel	Stemmeandel
Oksøy Eiendom AS	145 262	100,0	100,0



Revisjon Sør AS
Henrik Wergelands gate 27
4612 Kristiansand
TLF 38 12 38 60

www.revisjonsor.no
post@revisjonsor.no

Org. nr. 943 708 428 MVA
Foretaksregisteret

Godkjent revisjonsselskap
Autorisert regnskapsførerselskap
Medlem av Den norske Revisorforening

Til generalforsamlingen i Garveriet Invest AS

Uavhengig revisors beretning for 2024

Konklusjon

Vi har revidert årsregnskapet for Garveriet Invest AS som viser et overskudd på NOK 1 454 181. Årsregnskapet består av balanse per 31. desember 2024, resultatregnskap for regnskapsåret avsluttet per denne datoen og noter til årsregnskapet, herunder et sammendrag av viktige regnskapsprinsipper.

Etter vår mening

- oppfyller årsregnskapet gjeldende lovkrav, og
- gir årsregnskapet et rettviseende bilde av selskapets finansielle stilling per 31. desember 2024 og av dets resultater for regnskapsåret avsluttet per denne datoen i samsvar med regnskapslovens regler og god regnskapsskikk i Norge.

Grunnlag for konklusjonen

Vi har gjennomført revisjonen i samsvar med International Standards on Auditing (ISA-ene). Våre oppgaver og plikter i henhold til disse standardene er beskrevet nedenfor under "Revisors oppgaver og plikter ved revisjonen av årsregnskapet". Vi er uavhengige av selskapet i samsvar med kravene i relevante lover og forskrifter i Norge og International Code of Ethics for Professional Accountants (inkludert internasjonale uavhengighetsstandarder) utstedt av International Ethics Standards Board for Accountants (IESBA-reglene), og vi har overholdt våre øvrige etiske forpliktelser i samsvar med disse kravene. Innhentet revisjonsbevis er etter vår vurdering tilstrekkelig og hensiktsmessig som grunnlag for vår konklusjon.

Ledelsens ansvar for årsregnskapet

Styret og daglig leder (ledelsen) er ansvarlige for å utarbeide årsregnskapet og for at det gir et rettviseende bilde i samsvar med regnskapslovens regler og god regnskapsskikk i Norge. Ledelsen er også ansvarlig for slik intern kontroll som den finner nødvendig for å kunne utarbeide et årsregnskap som ikke inneholder vesentlig feilinformasjon, verken som følge av misligheter eller utilsiktede feil.

Ved utarbeidelsen av årsregnskapet må ledelsen ta standpunkt til selskapets evne til fortsatt drift og opplyse om forhold av betydning for fortsatt drift. Forutsetningen om fortsatt drift skal legges til grunn for årsregnskapet så lenge det ikke er sannsynlig at virksomheten vil bli avvirket.



Uavhengig revisors beretning 2024 for Garveriet Invest AS

Revisors oppgaver og plikter ved revisjonen av årsregnskapet

Vårt mål er å oppnå betryggende sikkerhet for at årsregnskapet som helhet ikke inneholder vesentlig feilinformasjon, verken som følge av misligheter eller utilsiktede feil, og å avgi en revisjonsberetning som inneholder vår konklusjon. Betryggende sikkerhet er en høy grad av sikkerhet, men ingen garanti for at en revisjon utført i samsvar med ISA-ene, alltid vil avdekke vesentlig feilinformasjon. Feilinformasjon kan oppstå som følge av misligheter eller utilsiktede feil. Feilinformasjon er å anse som vesentlig dersom den enkeltvis eller samlet med rimelighet kan forventes å påvirke de økonomiske beslutningene som brukerne foretar på grunnlag av årsregnskapet.

For videre beskrivelse av revisors oppgaver og plikter vises det til:

<https://revisorforeningen.no/revisjonsberetninger>

Kristiansand, 28. mai 2025

Revisjon Sør AS


Marius Skår Wessman
Statsautorisert revisor

Side - 2 - av 2