



ÅRSREGNSKAPET FOR REGNSKAPSÅRET 2023 - GENERELL INFORMASJON

Enheten

Organisasjonsnummer: 928 694 836
Organisasjonsform: Aksjeselskap
Foretaksnavn: MEIDELL FINANS AS
Forretningsadresse: Flakkavågsvegen 12
5694 ONARHEIM

Regnskapsår

Årsregnskapets periode: 01.01.2023 - 31.12.2023

Konsern

Morselskap i konsern: Nei

Regnskapsregler

Regler for små foretak benyttet: Ja
Benyttet ved utarbeidelsen av årsregnskapet til selskapet: Regnskapslovens alminnelige regler

Årsregnskapet fastsatt av kompetent organ

Bekreftet av representant for selskapet: Helge M. Nesse
Dato for fastsettelse av årsregnskapet: 05.07.2024

Grunnlag for avgivelse

År 2023: Årsregnskapet er elektronisk innlevert
År 2022: Tall er hentet fra elektronisk innlevert årsregnskap fra 2023

Det er ikke krav til at årsregnskapet m.v. som sendes til Regnskapsregisteret er undertegnet. Kontrollen på at dette er utført ligger hos revisor/enhetens øverste organ. Sikkerheten ivaretas ved at innsender har rolle/rettighet for innsending av årsregnskapet via Altinn, og ved at det bekreftes at årsregnskapet er fastsatt av kompetent organ.

Brønnøysundregistrene, 16.07.2025



Resultatregnskap

Beløp i: NOK	Note	2023	2022
RESULTATREKNESKAP			
Kostnader			
Lønnskostnad	1		
Andre driftskostnader	1	122 150	
Sum kostnader		122 150	
Driftsresultat		-122 150	
Finansinntekter og finanskostnader			
Anna renteinntekt		2 276 885	724 557
Anna finansinntekt		1 235 595	425 129
Sum finansinntekter		3 512 480	1 149 687
Verdiendring på marknadsbaserte investeringar		-13 622 069	6 928 314
Annan rentekostnad		8 972 454	2 966 959
Sum finanskostnader		-4 649 616	9 895 273
Netto finans		8 162 096	-8 745 586
Ordinært resultat før skattekostnad		8 039 946	-8 745 586
Skattekostnad på resultat	2	-1 692 661	-420 908
Ordinært resultat etter skattekostnad		9 732 607	-8 324 678
Årsresultat	3	9 732 607	-8 324 678
Årsresultat etter minoritetsinteresser		9 732 607	-8 324 678
Totalresultat		9 732 607	-8 324 678
Overføringer og disponeringar			
Udekt tap		8 324 678	-8 324 678
Avsett til annan egenkapital		1 407 929	
Sum overføringer og disponeringar		9 732 607	-8 324 678



Balanse

Beløp i: NOK	Note	2023	2022
BALANSE - EIGEDELAR			
Anleggsmiddel			
Immaterielle egedelar			
Utsett skattefordel	2	2 113 569	420 908
Sum immaterielle egedelar		2 113 569	420 908
Finansielle anleggsmiddel			
Investeringar i aksjar og andelar	4	20 785 701	15 571 184
Obligasjonar og andre fordringar	4	36 000 000	24 000 000
Sum finansielle anleggsmiddel		56 785 701	39 571 184
Sum anleggsmiddel		58 899 270	39 992 092
Omløpsmiddel			
Varer			
Krav			
Kundefordringar	6		
Andre fordringar		183 580	
Sum krav		183 580	
Investeringar			
Marknadsbaserte aksjar	4	177 993 435	110 023 256
Sum investeringar		177 993 435	110 023 256
Bankinnskot, kontantar og liknande			
Bankinnskot, kontantar o.l.		1 259 123	7 155 280
Sum bankinnskot, kontantar og liknande		1 259 123	7 155 280
Sum omløpsmiddel		179 436 137	117 178 537
SUM EIGEDELAR		238 335 407	157 170 629

BALANSE - EIGENKAPITAL OG GJELD



Balanse

Beløp i: NOK	Note	2023	2022
Eigenkapital			
Innskoten egenkapital			
Aksjekapital	3, 5	5 000 000	5 000 000
Behaldning av egne aksjar	3		
Overkurs	3	15 000 000	15 000 000
Annan innskoten egenkapital	3		
Sum innskoten egenkapital	3	20 000 000	20 000 000
Opptent egenkapital			
Fond for vurderingsforskjellar	3		
Annan egenkapital	3	1 407 929	
Udisponert resultat	3		
Udekt tap	3		8 324 678
Sum opptent egenkapital	3	1 407 929	-8 324 678
Sum egenkapital	3	21 407 929	11 675 322
Gjeld			
Langsiktig gjeld			
Utsett skatt	2		
Anna langsiktig gjeld			
Sum langsiktig gjeld		0	0
Kortsiktig gjeld			
Leverandørgjeld	6		
Betalbar skatt	2		
Kortsiktig konserngjeld	6	216 873 781	145 479 021
Anna kortsiktig gjeld		53 697	16 286
Sum kortsiktig gjeld		216 927 478	145 495 307
Sum gjeld		216 927 478	145 495 307
SUM EIGENKAPITAL OG GJELD		238 335 407	157 170 629



Brønnøysundregistrene

ÅRSREGNSKAP FOR REGNSKAPSÅRET 2023 - GENERELL INFORMASJON

Journalnummer: 2024 679688

Enheten

Organisasjonsnummer: 928 694 836
Organisasjonsform: Aksjeselskap
Foretaksnavn: MEIDELL FINANS AS
Forretningsadresse: Flakkavågsvegen 12
5694 ONARHEIM

Regnskapsår

Årsregnskapets periode: 01.01.2023 - 31.12.2023

Konsern

Morselskap i konsern: Nei

Regnskapsregler

Regler for små foretak benyttet: Ja
Benyttet ved utarbeidelsen av
årsregnskapet til selskapet: Regnskapslovens alminnelige regler

Årsregnskapet fastsatt av kompetent organ

Bekreftet av representant for selskapet: Helge M. Nesse
Dato for fastsettelse av årsregnskapet: 05.07.2024

Grunnlag for avgivelse

År 2023: Årsregnskap er elektronisk innlevert.
År 2022: Tall er hentet fra elektronisk innlevert årsregnskap fra 2023.

Det er ikke krav til at årsregnskapet m.v. som sendes til Regnskapsregisteret er undertegnet. Kontrollen på at dette er utført ligger hos revisor/enhetens øverste organ. Sikkerheten ivaretas ved at innsender har rolle/rettighet for innsending av årsregnskapet via Altinn, og ved at det bekreftes at årsregnskapet er fastsatt av kompetent organ.

Brønnøysundregistrene, 30.07.2024



Organisasjonsnr: 928 694 836
MEIDELL FINANS AS

RESULTATREGNSKAP

Beløp i: NOK	Note	2023	2022
RESULTATREKNESKAP			
Kostnader			
Lønskostnad	1		
Andre driftskostnader	1	122 150	
Sum kostnader		122 150	
Driftsresultat		-122 150	
Finansinntekter og finanskostnader			
Anna renteinntekt		2 276 885	724 557
Anna finansinntekt		1 235 595	425 129
Sum finansinntekter		3 512 480	1 149 687
Verdiendring på marknadbaserte investeringar		-13 622 069	6 928 314
Annan rentekostnad		8 972 454	2 966 959
Sum finanskostnader		-4 649 616	9 895 273
Netto finans		8 162 096	-8 745 586
Ordinært resultat før skattekostnad			
Skattekostnad på resultat	2	-1 692 661	-420 908
Ordinært resultat etter skattekostnad		9 732 607	-8 324 678
Årsresultat	3	9 732 607	-8 324 678
Årsresultat etter minoritetsinteresser		9 732 607	-8 324 678
Totalresultat		9 732 607	-8 324 678
Overføringer og disponeringar			
Udekt tap		8 324 678	-8 324 678
Avsett til annan eigenkapital		1 407 929	
Sum overføringer og disponeringar		9 732 607	-8 324 678



Organisasjonsnr: 928 694 836
MEIDELL FINANS AS

BALANSE

Beløp i: NOK

Note	2023	2022
------	------	------

BALANSE - EIGEDELAR

Anleggsmiddel

Immaterielle egedelar

Utsett skattefordel	2	2 113 569	420 908
Sum immaterielle egedelar		2 113 569	420 908

Finansielle anleggsmiddel

Investeringar i aksjar og andelar	4	20 785 701	15 571 184
Obligasjonar og andre fordringar	4	36 000 000	24 000 000
Sum finansielle anleggsmiddel		56 785 701	39 571 184

Sum anleggsmiddel

58 899 270 **39 992 092**

Omløpsmiddel

Varer

Krav

Kundefordringar	6		
Andre fordringar		183 580	
Sum krav		183 580	

Investeringar

Marknadsbaserte aksjar	4	177 993 435	110 023 256
Sum investeringar		177 993 435	110 023 256

Bankinnskot, kontantar og liknande

Bankinnskot, kontantar o.l.		1 259 123	7 155 280
Sum bankinnskot, kontantar og liknande		1 259 123	7 155 280

Sum omløpsmiddel

179 436 137 **117 178 537**

SUM EIGEDELAR

238 335 407 **157 170 629**

BALANSE - EIGENKAPITAL OG GJELD

Eigenkapital

Innskoten eigenkapital

Aksjekapital	3, 5	5 000 000	5 000 000
Behaldning av egne aksjar	3		
Overkurs	3	15 000 000	15 000 000
Annan innskoten eigenkapital	3		



Sum innskoten egenkapital	3	20 000 000	20 000 000
Opptent egenkapital			
Fond for vurderingsforskjellar	3		
Annan egenkapital	3	1 407 929	
Udisponert resultat	3		
Udekt tap	3		8 324 678
Sum opptent egenkapital	3	1 407 929	-8 324 678
Sum egenkapital	3	21 407 929	11 675 322
Gjeld			
Langsiktig gjeld			
Utsett skatt	2		
Anna langsiktig gjeld			
Sum langsiktig gjeld		0	0
Kortsiktig gjeld			
Leverandørgjeld	6		
Betalbar skatt	2		
Kortsiktig konserngjeld	6	216 873 781	145 479 021
Anna kortsiktig gjeld		53 697	16 286
Sum kortsiktig gjeld		216 927 478	145 495 307
Sum gjeld		216 927 478	145 495 307
SUM EIGENKAPITAL OG GJELD		238 335 407	157 170 629



Organisasjonsnr: 928 694 836
MEIDELL FINANS AS

NOTEOPPLYSNINGER - SELSKAP - alle poster oppgitt i hele tall

Note

Tal på årsverk i regnskapsåret
0.00

Sum Beløp

Balanseført verdi 31.12. Varige driftsmiddel Immaterielle eigned.

Konsernregnskap

Morselskapet sitt navn

Forretningskontor for morselskapet

Grunn til at dotterselskap ikke er tatt med i konsolideringa

Samla beløp - tilknytt selskap Årets Fjorårets

Samla beløp - føretak i samme konsern Årets Fjorårets

Samla beløp - føretak i samme konsern Årets Fjorårets

Samla beløp - felles kontrollert verksemd Årets Fjorårets

Pantstillingar Beløp

Behaldning av egne aksjar Tal på aksjar Pålydande Andel av aksjek.



Årsrekneskap 2023

Meidell
Finans AS



MEIDELL AS



Kvinnheradsfjella sett frå Alsaker Brygge. FOTO: John Tye.



Resultatrekneskap			
Meidell Finans AS			
	Note	2023	2022
DRIFTSINNEKTER OG DRIFTSKOSTNADER			
Andre driftskostnader	1	122 150	0
Sum driftskostnader		122 150	0
Driftsresultat		-122 150	0
FINANSINNEKTER OG FINANSKOSTNADER			
Anna renteinntekt		2 276 885	724 557
Anna finansinntekt		1 235 595	425 129
Anna rentekostnad		8 972 454	2 966 959
Verdiendring på marknadsbaserte investeringar		13 622 069	-6 928 314
Resultat av finanspostar		8 162 096	-8 745 586
Resultat før skattekostnad		8 039 946	-8 745 586
Skattekostnad på resultat	2	-1 692 661	-420 908
Resultat		9 732 607	-8 324 678
Årsresultat	3	9 732 607	-8 324 678
OVERFØRINGAR			
Avsett til dekking av tidligare udekka tap		8 324 678	0
Avsett til annan egenkapital		1 407 929	0
Overført til udekka tap		0	-8 324 678
Sum overføringar		9 732 607	-8 324 678



Balanse			
Meidell Finans AS			
EIGEDELAR	Note	2023	2022
ANLEGGSMIDLER			
Utsett skattefordel	2	2 113 569	420 908
Sum immaterielle egedelar		2 113 569	420 908
Finansielle driftsmidler:			
Investeringar i aksjar og andelar	4	20 785 701	15 571 184
Obligasjonar og andre fordringar	4	36 000 000	24 000 000
Sum finansielle anleggsmidler		56 785 701	39 571 184
Sum anleggsmidler		<u>58 899 270</u>	<u>39 992 092</u>
OMLØPSMIDLER			
Andre fordringar		183 580	0
Sum fordringar		<u>183 580</u>	<u>0</u>
Investeringar:			
Marknadsbaserte aksjar og aksjefond	4	177 993 435	110 023 256
Sum investeringar		177 993 435	110 023 256
Bankinnskot, kontantar o.l.		1 259 123	7 155 280
Sum omløpsmiddel		<u>179 436 137</u>	<u>117 178 537</u>
Sum egedelar		<u>238 335 407</u>	<u>157 170 629</u>





Balanse


Meidell Finans AS


EIGENKAPITAL OG GJELD	Note	2023	2022
EIGENKAPITAL			
Innskoten egenkapital:			
Aksjekapital	3, 5	5 000 000	5 000 000
Overkurs	3	15 000 000	15 000 000
Sum innskoten egenkapital	3	20 000 000	20 000 000
Opptent egenkapital:			
Annan egenkapital	3	1 407 929	0
Udekket tap	3	0	-8 324 678
Sum opptent egenkapital	3	1 407 929	-8 324 678
Sum egenkapital	3	21 407 929	11 675 322
GJELD			
Kortsiktig gjeld:			
Gjeld konsernkonto-ordning	6	216 873 781	145 479 021
Anna kortsiktig gjeld		53 697	16 286
Sum kortsiktig gjeld		216 927 478	145 495 307
Sum gjeld		216 927 478	145 495 307
Sum egenkapital og gjeld		238 335 407	157 170 629

Onarheim, 30.06.2024
Styret i Meidell Finans AS


Gerhard Meidell Alsaker
styreleiar


Helge Mandius Nesse
nestleiar


Arthur Daus
styremedlem


Torbjørn Bøthun
dagleg leiar



Noter

Meidell Finans AS

Rekneskapsprinsipp

I årsrekneskapen er alle postar verdsette og periodiserte i samsvar med rekneskapslova sine bestemmelsar, og reglane som følgjer av god rekneskapsskikk.

Driftsinntekter og -kostnader

Inntektsføring skjer etter oppteningsprinsippet, som normalt vil vere leveringstidspunktet for varer og tenester. Kostnader blir tatt med etter samanstillingsprinsippet, dvs at kostnader blir tatt med i same periode som tilhøyrande inntekter blir inntektsførte.

Klassifisering

Eigedelar bestemt til varig eige eller bruk, samt fordringar med forfall meir enn eitt år etter balansedagen, er tatt med som anleggsmidlar. Øvrige eigedelar er klassifisert som omløpsmidlar. Gjeld som på opptakstidspunktet forfell seinare enn eitt år etter utløpet av rekneskapsperioden, er oppført som langsiktig gjeld.

Investeringar i aksjar og andelar

Investeringar i aksjar og andelar som er oppført i rekneskapen er ført til kostpris. I dei tilfelle der den verkelege verdien er lågare enn kostprisen og dette ikkje er forbigåande, er det gjort nedskriving. Same prinsipp er anvend på obligasjonar og andre langsiktige fordringar.

Marknadsbaserte aksjar og aksjefond

Marknadsbaserte aksjar og aksjefond er børsnoterte aksjar, aksjefond og kombinasjonfond. Dette er likvide plasseringar som kan realiserast på kort varsel. Marknadsbaserte aksjar og aksjefond er oppført i rekneskapen tilverkeleg verdi (børskurs).

Fordringar

Fordringar er oppført i balansen til pålydande.

Skattekostnad og utsett skatt

Skattekostnaden er knytt til det rekneskapsmessige resultat og består av betalbar skatt og endring i netto utsett skatt.

Utsett skatt i resultatrekneskapen er skatt berekna på endringar i midlertidige forskjellar mellom skattemessige og rekneskapsmessige verdiar. Utsett skatt blir avsett som langsiktig gjeld i balansen. I den grad utsett skattefordel overstig utsett skatt, tar ein med utsett skattefordel i balansen i samsvar med god rekneskapsskikk.

Morselskap

Morselskap til Meidell Finans AS er Meidell AS på Onarheim i Tysnes kommune. Meidell Finans AS sin rekneskap er å finne på Alsaker Fjordbruk AS sitt hovudkontor på Onarheim.



Noter

Meidell Finans AS

Note 1 Lønskostnader og ytingar, godtgjeringar til dagleg leiar, styret og revisor

Det er ingen tilsette i Meidell Finans AS.

Det er ikkje ytt lån til eller stilt sikkerhet for leiande personar, aksjeeigarar, tilsette m.m. Det finst heller ingen avtale om bonus, overskotsdeling, opsjoner m.m. til fordel for dagleg leiar eller leiar av styret. Selskapet har ingen forpliktingar knytta til teikningsrettar, opsjonar m.m. som gir tilsette rett til teikning, kjøp eller salg av aksjar eller grunnfondsbevis.

Revisor:

Kostnadsførte honorarer til revisor og revisor sitt advokatkontor fordeler seg på:

Tekst	2023	2022
Lovpålagt revisjon	122 150	0
Sum	122 150	0



Noter

Meidell Finans AS

Note 2 - Skatt

Resultatført skatt på ordinært resultat:

Spesifikasjon	2023	2022
Skatt på alminnelig inntekt:		
Betalbar skatt	0	0
Endring utsett skatt/skattefordel	-1 692 661	-420 908
Skattekostnad på alminnelig inntekt	-1 692 661	-420 908
Effektiv skattesats med skattesats 22%	-21,1 %	4,8 %

Grunnlag betalbar skatt:

Spesifikasjon	2023	2022
Grunnlag betalbar skatt alminnelig inntekt:		
Ordinært resultat før skatt	8 039 946	-8 745 586
Andre permanente forskjeller	-15 733 858	6 832 368
Endring i framførbart underskot	7 693 912	1 913 218
Grunnlag betalbar skatt alminnelig inntekt	0	0

Betalbar skatt i balansen:

Spesifikasjon	2023	2022
Betalbar skatt på alminnelig inntekt	0	0
Betalbar skatt i balansen	0	0

Skatteeffekten av midlertidige forskjeller og underskot til framføring som har ført til utsett skatt og utsette skattefordelar, spesifisert på typar av midlertidige forskjeller:

Spesifikasjon	2023	2022	Endring
Forskjeller alminnelig inntekt:			
Framførbart underskot	-9 607 130	-1 913 218	7 693 912
SUM	-9 607 130	-1 913 218	7 693 912
Skattesats som er nytta:	22 %	22 %	
Utsett skatt alminnelig inntekt	-2 113 569	-420 908	1 692 661



Noter

Meidell Finans AS

Note 3 Eigenkapital

	Aksjekapital	Overkurs	Annan egenkapital	Udekket tap	Sum egenkapital
Pr. 31.12.2022	5 000 000	15 000 000	0	-8 324 678	11 675 322
Resultat i år			1 407 929	8 324 678	9 732 607
Pr 31.12.2023	5 000 000	15 000 000	1 407 929	0	21 407 929

Note 4 Investering i aksjar og andelar

Anleggsmidler:

Selskap	Eigde aksjar	Kostpris	Marknads-verdi	Bokført verdi	Urealisert gevinst/tap
Cubera Impact 2022 Invest AS	12 500	1 562 500	1 230 279	1 230 279	-332 221
Dnb Pe Direct I (IS) AS		9 958 594	12 807 055	9 958 594	2 848 460
Dnb Private Equity VIII (IS) AS		7 783 791	8 351 455	7 783 791	567 664
Dnb Private Equity IX AS		2 136 704	1 813 036	1 813 036	-323 667
Obligasjonar*		36 000 000	36 801 600	36 000 000	801 600
Sum		57 441 590	61 003 426	56 785 701	3 561 836

Finansielle anleggsmiddel vert bokført til den lågaste av kostpris og marknadsverdi. I 2023 er kr -987 804 tatt over resultat. Posten består av nedskrivning i år og tilbakeføring av tidlegare års nedskrivningar.

*Selskapet har obligasjonar utstett av Sparebanken Vest AS og Tysnes Sparebank AS. Renteinntekter er rekneskapsført som annan renteinntekt.

Omløpsmidler:

Selskap	Kostpris	Marknads-verdi	Bokført verdi	Urealisert gevinst/tap
DNB Private Banking Portefølje	89 705 102	100 409 938	100 409 938	10 704 836
Nordea Private Banking Portefølje	24 802 930	26 751 700	26 751 700	1 948 770
Formue Portefølje	29 954 892	32 310 362	32 310 362	2 355 471
Aksjeportefølje	26 180 086	18 521 435	18 521 435	-7 658 651
Sum	170 643 009	177 993 435	177 993 435	7 350 426



Noter

Meidell Finans AS

Note 5 Aksjonærer

Akseoversikt:

Aksjeklasse	Antal aksjar	Pålydande	Aksjekapital
	5000	1 000	5 000 000

Eigarstruktur:

Namn	Antal aksjar	Eigarandel	Stemmeandel
Meidell AS	5 000	100,0 %	100,0 %

Styreleiar Gerhard Meidell Alsaker kontrollerer 100 % av aksjane i Meidell AS.

Note 6 Mellomvære med selskap i same konsern

Fordringar på selskap i same konsern:

	2023	2022
Sum	0	0

Gjeld til selskap i same konsern:

	2023	2022
Gjeld konsernkonto-ordning	216 873 781	145 479 021
Sum	216 873 781	145 479 021



Til generalforsamlinga i Meidell Finans AS

Melding frå uavhengig revisor

Konklusjon

Vi har revidert årsrekneskapen for Meidell Finans AS som er samansett av balanse per 31. desember 2023, resultatrekneskap for rekneskapsåret avslutta per denne datoen og noter til årsrekneskapen, medrekna eit samandrag av viktige rekneskapsprinsipp.

Etter vår meining oppfyller årsrekneskapen gjeldande lovkrav, og gjev årsrekneskapen eit rettvisande bilete av selskapet si finansielle stilling per 31. desember 2023, og av resultatata for rekneskapsåret som vart avslutta per denne datoen, i samsvar med rekneskapslova sine reglar og god rekneskapskikk i Noreg.

Grunnlag for konklusjonen

Vi har gjennomført revisjonen i samsvar med International Standards on Auditing (ISA-ane). Våre oppgåver og plikter etter desse standardane er beskrivne under overskrifta *Revisor sine oppgåver og plikter ved revisjon av årsrekneskapen*. Vi er uavhengige av selskapet i samsvar med krava i relevante lover og forskrifter i Noreg og International Code of Ethics for Professional Accountants (medrekna dei internasjonale sjølvstendestandardane) utferda av International Ethics Standards Board for Accountants (IESBA-reglane), og har oppfylt dei andre etiske pliktene våre i samsvar med desse krava. Innhenta revisjonsbevis er etter vår oppfatning tilstrekkeleg og formålstenleg som grunnlag for vår konklusjon.

Styret og dagleg leiar sitt ansvar for årsrekneskapen

Styret og dagleg leiar (leiinga) er ansvarlege for å utarbeide årsrekneskapen og for at han gir eit rettvisande bilete i samsvar med rekneskapslova sine reglar og god rekneskapskikk i Noreg. Leiinga er også ansvarleg for naudsynt intern kontroll for å kunne utarbeide ein årsrekneskap som ikkje inneheld vesentleg feilinformasjon, verken som følge av misleg framferd eller feil som ikkje er tilsikta.

Ved utarbeidinga av årsrekneskapen må leiinga ta standpunkt til selskapet si evne til å halde fram med drifta og opplyse om tilhøve av betydning for dette. Føresetnaden om at drifta kan halde fram, skal leggjast til grunn for årsrekneskapen så lenge det ikkje er sannsynleg at verksemda vil bli avvikla.

Revisor sine oppgåver og plikter ved revisjon av årsrekneskapen

Vårt mål er å oppnå tryggande sikkerheit for at årsrekneskapen totalt sett ikkje inneheld vesentleg feilinformasjon, verken som følge av misleg framferd eller feil som ikkje er tilsikta, og å gi ei revisjonsmelding som inneheld konklusjonen vår. Tryggande sikkerheit er ein høg grad av tryggleik, men ingen garanti for at ein revisjon utført i samsvar med ISA-ane, alltid vil avdekke vesentleg feilinformasjon som eksisterer. Feilinformasjon kan oppstå som følge av misleg framferd eller feil som ikkje er tilsikta. Feilinformasjon er å anse som vesentleg dersom han, åleine eller samla, innanfor rimelege grenser kan forventast å påverke dei økonomiske avgjerslene som brukarane tar på grunnlag av årsrekneskapen. For beskriving av revisor sine oppgåver og plikter visar vi til: <https://revisorforeningen.no/revisjonsberetninger>

Bergen, 5. juli 2024

PricewaterhouseCoopers AS

Ole Martin Waage
Statsautorisert revisor

PricewaterhouseCoopers AS, Sandviksbodene 2A, Postboks 3984 - Sandviken, NO-5835 Bergen
T: 02316, org. no.: 987 009 713 MVA, www.pwc.no
Statsautoriserte revisorer, medlemmer av Den norske Revisorforening og autorisert regnskapsførerselskap