



ÅRSREGNSKAPET FOR REGNSKAPSÅRET 2024 - GENERELL INFORMASJON

Enheten

Organisasjonsnummer: 926 712 055
Organisasjonsform: Aksjeselskap
Foretaksnavn: THORVALDSEN INVEST AS
Forretningsadresse: Osloveien 153
1914 YTRE ENEBAKK

Regnskapsår

Årsregnskapets periode: 01.01.2024 - 31.12.2024

Konsern

Morselskap i konsern: Nei

Regnskapsregler

Regler for små foretak benyttet: Ja
Benyttet ved utarbeidelsen av årsregnskapet til selskapet: Regnskapslovens alminnelige regler

Årsregnskapet fastsatt av kompetent organ

Bekreftet av representant for selskapet: Knut Arne Thorvaldsen
Dato for fastsettelse av årsregnskapet: 19.06.2025

Grunnlag for avgivelse

År 2024: Årsregnskapet er elektronisk innlevert
År 2023: Tall er hentet fra elektronisk innlevert årsregnskap fra 2024

Det er ikke krav til at årsregnskapet m.v. som sendes til Regnskapsregisteret er undertegnet. Kontrollen på at dette er utført ligger hos revisor/enhetens øverste organ. Sikkerheten ivaretas ved at innsender har rolle/rettighet for innsending av årsregnskapet via Altinn, og ved at det bekreftes at årsregnskapet er fastsatt av kompetent organ.

Brønnøysundregistrene, 26.06.2025



Resultatregnskap

Beløp i: NOK	Note	2024	2023
RESULTATREGNSKAP			
Inntekter			
Salgsinntekt		83 500	79 200
Annen driftsinntekt		68 060	
Sum inntekter		151 560	79 200
Kostnader			
Varekostnad		37 713	678
Lønnskostnad	1	1 511 683	984 800
Avskrivning av driftsmidler og immaterielle eiendeler	2	252 573	192 549
Annen driftskostnad		617 118	789 903
Sum kostnader		2 419 086	1 967 930
Driftsresultat		-2 267 526	-1 888 730
Finansinntekter og finanskostnader			
Annen renteinntekt		21 929	5 283
Annen finansinntekt		2 160 861	960 975
Verdiøkning markedsbaserte omløpsmidler			1 518 120
Sum finansinntekter		2 182 790	2 484 379
Verdireduksjon markedsbaserte omløpsmidler	3	470 230	
Annen rentekostnad		19 910	70 766
Annen finanskostnad		338 001	1 998 879
Sum finanskostnader		828 140	2 069 645
Netto finans		1 354 650	414 734
Resultat før skattekostnad		-912 877	-1 473 996
Skattekostnad på resultat		-452 664	-353 166
Årsresultat		-460 213	-1 120 830
Årsresultat etter minoritetsinteresser		-460 213	-1 120 830
Totalresultat		-460 213	-1 120 830



Resultatregnskap

Beløp i: NOK	Note	2024	2023
Overføringer og disponeringer			
Ordinært utbytte		1 500 000	1 900 000
Overføring annen egenkapital		-1 960 213	-3 020 830
Sum overføringer og disponeringer		-460 213	-1 120 830



Balanse

Beløp i: NOK	Note	2024	2023
BALANSE - EIENDELER			
Anleggsmidler			
Immaterielle eiendeler			
Varige driftsmidler			
Tomter		225 000	225 000
Bygninger og annen fast eiendom	2	881 897	923 297
Maskiner og anlegg	2		
Skip og flytende installasjoner	2		
Driftsløsøre, inventar o.a. utstyr	2	984 604	516 677
Sum varige driftsmidler		2 091 501	1 664 974
Finansielle anleggsmidler			
Investeringer i tilknyttet selskap		5 579 000	5 579 000
Investeringer i aksjer		6 673 730	6 461 638
Sum finansielle anleggsmidler		12 252 730	12 040 638
Sum anleggsmidler		14 344 232	13 705 612
Omløpsmidler			
Varer			
Fordringer			
Andre kortsiktige fordringer		532 551	242 696
Sum fordringer		532 551	242 696
Investeringer			
Aksjer og andeler i foretak i samme konsern	3		
Markedsbaserte aksjer	3	5 311 175	9 040 797
Markedsbaserte obligasjoner	3		
Andre markedsbaserte finansielle instrumenter	3, 3	3 143 564	3 413 646
Andre finansielle instrumenter	3		
Sum investeringer		8 454 739	12 454 443
Bankinnskudd, kontanter og lignende			
Bankinnskudd		853 205	545 568



Balanse

Beløp i: NOK	Note	2024	2023
Sum bankinnskudd, kontanter og lignende		853 205	545 568
Sum omløpsmidler		9 840 495	13 242 707
SUM EIENDELER		24 184 726	26 948 319

BALANSE - EGENKAPITAL OG GJELD

Egenkapital

Innskutt egenkapital

Aksjekapital	4	7 698 600	7 698 600
Beholdning av egne aksjer	4		
Overkurs		1 672 999	1 672 999
Annen innskutt egenkapital		576 000	576 000
Sum innskutt egenkapital		9 947 599	9 947 599

Opptjent egenkapital

Annen egenkapital		12 166 867	14 127 080
Sum opptjent egenkapital		12 166 867	14 127 080

Sum egenkapital

22 114 466 **24 074 679**

Gjeld

Langsiktig gjeld

Utsatt skatt		159 272	611 936
Sum avsetninger for forpliktelser		159 272	611 936

Annen langsiktig gjeld

Sum langsiktig gjeld

159 272 **611 936**

Kortsiktig gjeld

Leverandørgjeld		114 280	119 165
Skyldig offentlige avgifter		146 635	135 039
Utbytte		1 500 000	1 900 000
Annen kortsiktig gjeld		150 073	107 501
Sum kortsiktig gjeld		1 910 988	2 261 705



Balanse

Beløp i: NOK	Note	2024	2023
Sum gjeld		2 070 260	2 873 641
SUM EGENKAPITAL OG GJELD		24 184 726	26 948 319



Brønnøysundregistrene

ÅRSREGNSKAP FOR REGNSKAPSÅRET 2024 - GENERELL INFORMASJON

Journalnummer: 2025 565368

Enheten

Organisasjonsnummer: 926 712 055
Organisasjonsform: Aksjeselskap
Foretaksnavn: THORVALDSEN INVEST AS
Forretningsadresse: Osloveien 153
1914 YTRE ENEBAKK

Regnskapsår

Årsregnskapets periode: 01.01.2024 - 31.12.2024

Konsern

Morselskap i konsern: Nei

Regnskapsregler

Regler for små foretak benyttet: Ja
Benyttet ved utarbeidelsen av
årsregnskapet til selskapet: Regnskapslovens alminnelige regler

Årsregnskapet fastsatt av kompetent organ

Bekreftet av representant for selskapet: Knut Arne Thorvaldsen
Dato for fastsettelse av årsregnskapet: 19.06.2025

Revisjon

Ekstern autorisert regnskapsfører har i løpet av regnskapsåret bistått ved den løpende regnskapsføringen eller utført andre tjenester for selskapet enn å utarbeide årsregnskapet: Ja

Grunnlag for avgivelse

År 2024: Årsregnskap er elektronisk innlevert.
År 2023: Tall er hentet fra elektronisk innlevert årsregnskap fra 2024.

Det er ikke krav til at årsregnskapet m.v. som sendes til Regnskapsregisteret er undertegnet. Kontrollen på at dette er utført ligger hos revisor/enhetens øverste organ. Sikkerheten ivaretas ved at innsender har rolle/rettighet for innsending av årsregnskapet via Altinn, og ved at det bekreftes at årsregnskapet er fastsatt av kompetent organ.

Brønnøysundregistrene, 25.06.2025



Organisasjonsnr: 926 712 055
THORVALDSEN INVEST AS

RESULTATREGNSKAP

Beløp i: NOK	Note	2024	2023
RESULTATREGNSKAP			
Inntekter			
Salgsinntekt		83 500	79 200
Annen driftsinntekt		68 060	
Sum inntekter		151 560	79 200
Kostnader			
Varekostnad		37 713	678
Lønnskostnad	1	1 511 683	984 800
Avskrivning av driftsmidler og immaterielle eiendeler	2	252 573	192 549
Annen driftskostnad		617 118	789 903
Sum kostnader		2 419 086	1 967 930
Driftsresultat		-2 267 526	-1 888 730
Finansinntekter og finanskostnader			
Annen renteinntekt		21 929	5 283
Annen finansinntekt		2 160 861	960 975
Verdiøkning markedsbaserte omløpsmidler			1 518 120
Sum finansinntekter		2 182 790	2 484 379
Verdireduksjon markedsbaserte omløpsmidler	3	470 230	
Annen rentekostnad		19 910	70 766
Annen finanskostnad		338 001	1 998 879
Sum finanskostnader		828 140	2 069 645
Netto finans		1 354 650	414 734
Resultat før skattekostnad		-912 877	-1 473 996
Skattekostnad på resultat		-452 664	-353 166
Årsresultat		-460 213	-1 120 830
Årsresultat etter minoritetsinteresser		-460 213	-1 120 830
Totalresultat		-460 213	-1 120 830
Overføringer og disponeringer			
Ordinært utbytte		1 500 000	1 900 000
Overføring annen egenkapital		-1 960 213	-3 020 830
Sum overføringer og disponeringer		-460 213	-1 120 830





Organisasjonsnr: 926 712 055
THORVALDSEN INVEST AS

BALANSE

Beløp i: NOK	Note	2024	2023
BALANSE - EIENDELER			
Anleggsmidler			
Immaterielle eiendeler			
Varige driftsmidler			
Tomter		225 000	225 000
Bygninger og annen fast eiendom	2	881 897	923 297
Maskiner og anlegg	2		
Skip og flytende installasjoner	2		
Driftsløsøre, inventar o. a. utstyr	2	984 604	516 677
Sum varige driftsmidler		2 091 501	1 664 974
Finansielle anleggsmidler			
Investeringer i tilknyttet selskap		5 579 000	5 579 000
Investeringer i aksjer		6 673 730	6 461 638
Sum finansielle anleggsmidler		12 252 730	12 040 638
Sum anleggsmidler		14 344 232	13 705 612
Omløpsmidler			
Varer			
Fordringer			
Andre kortsiktige fordringer		532 551	242 696
Sum fordringer		532 551	242 696
Investeringer			
Aksjer og andeler i foretak i samme konsern	3		
Markedsbaserte aksjer	3	5 311 175	9 040 797
Markedsbaserte obligasjoner	3		
Andre markedsbaserte finansielle instrumenter	3, 3	3 143 564	3 413 646
Andre finansielle instrumenter	3		
Sum investeringer		8 454 739	12 454 443
Bankinnskudd, kontanter og lignende			
Bankinnskudd		853 205	545 568
Sum bankinnskudd, kontanter og lignende		853 205	545 568



Sum omløpsmidler	9 840 495	13 242 707
SUM EIENDELER	24 184 726	26 948 319
BALANSE - EGENKAPITAL OG GJELD		
Egenkapital		
Innskutt egenkapital		
Aksjekapital	4 7 698 600	7 698 600
Beholdning av egne aksjer	4	
Overkurs	1 672 999	1 672 999
Annen innskutt egenkapital	576 000	576 000
Sum innskutt egenkapital	9 947 599	9 947 599
Opptjent egenkapital		
Annen egenkapital	12 166 867	14 127 080
Sum opptjent egenkapital	12 166 867	14 127 080
Sum egenkapital	22 114 466	24 074 679
Gjeld		
Langsiktig gjeld		
Utsatt skatt	159 272	611 936
Sum avsetninger for forpliktelser	159 272	611 936
Annen langsiktig gjeld		
Sum langsiktig gjeld	159 272	611 936
Kortsiktig gjeld		
Leverandørgjeld	114 280	119 165
Skyldig offentlige avgifter	146 635	135 039
Utbytte	1 500 000	1 900 000
Annen kortsiktig gjeld	150 073	107 501
Sum kortsiktig gjeld	1 910 988	2 261 705
Sum gjeld	2 070 260	2 873 641
SUM EGENKAPITAL OG GJELD	24 184 726	26 948 319



Organisasjonsnr: 926 712 055
THORVALDSEN INVEST AS

NOTEOPPLYSNINGER - SELSKAP - alle poster oppgitt i hele tall

Note

Antall årsverk i regnskapsåret
1.00

<u>Sum</u>	<u>Beløp</u>
<u>Balanseført verdi 31.12.</u>	<u>Varige driftsmidler Immaterielle eiend.</u>

Konsernregnskap

Morselskapet sitt navn

Forretningskontor for morselskapet

Begrunnelse for at datterselskap er utelatt fra konsolideringen

<u>Samlet beløp - tilknyttet selskap</u>	<u>Årets</u>	<u>Fjorårets</u>
--	--------------	------------------

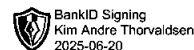
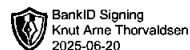
<u>Samlet beløp - foretak i samme konsern</u>	<u>Årets</u>	<u>Fjorårets</u>
---	--------------	------------------

<u>Samlet beløp - foretak i samme konsern</u>	<u>Årets</u>	<u>Fjorårets</u>
---	--------------	------------------

<u>Samlet beløp - felles kontrollert virksomhet</u>	<u>Årets</u>	<u>Fjorårets</u>
---	--------------	------------------

<u>Pantstillelse</u>	<u>Beløp</u>
----------------------	--------------

<u>Beholdning av egne aksjer</u>	<u>Antall</u>	<u>Pålydende</u>	<u>Andel av aksjek.</u>
----------------------------------	---------------	------------------	-------------------------

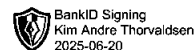
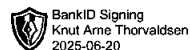


Årsregnskap 2024

Thorvaldsen Invest AS

Resultatregnskap
Balanse
Noter til regnskapet
Revisjonsberetning

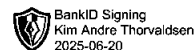
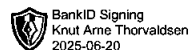
Org.nr.: 926 712 055



Resultatregnskap

Thorvaldsen Invest AS

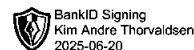
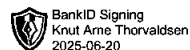
Driftsinntekter og driftskostnader	Note	2024	2023
Salgsinntekt		83 500	79 200
Annen driftsinntekt		68 060	0
Sum driftsinntekter		151 560	79 200
Varekostnad		37 713	678
Lønnskostnad	1	1 511 683	984 800
Avskrivning av driftsmidler og immaterielle eiendeler	2	252 573	192 549
Annen driftskostnad		617 118	789 903
Sum driftskostnader		2 419 086	1 967 930
Driftsresultat		-2 267 526	-1 888 730
Finansinntekter og finanskostnader			
Annen renteinntekt		21 929	5 283
Annen finansinntekt		2 160 861	960 975
Verdiøkning markedsbaserte omløpsmidler		0	1 518 120
Verdireduksjon markedsbaserte omløpsmidler	3	470 230	0
Annen rentekostnad		19 910	70 766
Annen finanskostnad		338 001	1 998 879
Resultat av finansposter		1 354 650	414 734
Resultat før skattekostnad		-912 877	-1 473 996
Skattekostnad på resultat		-452 664	-353 166
Årsresultat		-460 213	-1 120 830
Overføringer			
Avsatt til utbytte		1 500 000	1 900 000
Overføring annen egenkapital		-1 960 213	-3 020 830
Sum overføringer		-460 213	-1 120 830



Balanse

Thorvaldsen Invest AS

Eiendeler	Note	2024	2023
Anleggsmidler			
Varige driftsmidler			
Tomter		225 000	225 000
Bygninger og annen fast eiendom	2	881 897	923 297
Driftsløsøre, inventar o.a. utstyr	2	984 604	516 677
Sum varige driftsmidler		2 091 501	1 664 974
Finansielle anleggsmidler			
Investeringer i tilknyttet selskap		5 579 000	5 579 000
Investeringer i aksjer		6 673 730	6 461 638
Sum finansielle anleggsmidler		12 252 730	12 040 638
Sum anleggsmidler		14 344 232	13 705 612
Omløpsmidler			
Fordringer			
Andre kortsiktige fordringer		532 551	242 696
Sum fordringer		532 551	242 696
Investeringer			
Markedsbaserte aksjer	3	5 311 175	9 040 797
Markedsbaserte rentebærende fond	3	3 143 564	3 413 646
Sum investeringer		8 454 739	12 454 443
Bankinnskudd		853 205	545 568
Sum omløpsmidler		9 840 495	13 242 707
Sum eiendeler		24 184 726	26 948 319

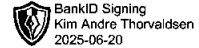
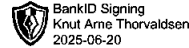
**Balanse****Thorvaldsen Invest AS**

Egenkapital og gjeld	Note	2024	2023
Egenkapital			
Innskutt egenkapital			
Aksjekapital	4	7 698 600	7 698 600
Overkurs		1 672 999	1 672 999
Annen innskutt egenkapital		576 000	576 000
Sum innskutt egenkapital		9 947 599	9 947 599
Opptjent egenkapital			
Annen egenkapital		12 166 867	14 127 080
Sum opptjent egenkapital		12 166 867	14 127 080
Sum egenkapital		22 114 466	24 074 679
Gjeld			
Avsetning for forpliktelser			
Utsatt skatt		159 272	611 936
Sum avsetning for forpliktelser		159 272	611 936
Kortsiktig gjeld			
Leverandørgjeld		114 280	119 165
Skyldig offentlige avgifter		146 635	135 039
Utbytte		1 500 000	1 900 000
Annen kortsiktig gjeld		150 073	107 501
Sum kortsiktig gjeld		1 910 988	2 261 705
Sum gjeld		2 070 260	2 873 641
Sum egenkapital og gjeld		24 184 726	26 948 319

Ytre Enebakk, 19.06.2025
Styret i Thorvaldsen Invest AS

Knut Arne Thorvaldsen
Styreleder

Kim Andre Thorvaldsen
Styremedlem/daglig leder



Regnskapsprinsipper

Årsregnskapet er satt opp i samsvar med regnskapsloven og NRS 8 - God regnskapsskikk for små foretak.

Driftsinntekter

Inntektsføring ved salg av varer skjer på leveringstidspunktet. Tjenester inntektsføres etter hvert som de leveres.

Skatt

Skattekostnaden i resultatregnskapet omfatter både periodens betalbare skatt og endring i utsatt skatt. Utsatt skatt er beregnet med 22 % på grunnlag av de midlertidige forskjeller som eksisterer mellom regnskapsmessige og skattemessige verdier, samt ligningsmessig underskudd til fremføring ved utgangen av regnskapsåret. Skatteøkende og skattereduserende midlertidige forskjeller som reverserer eller kan reverseres i samme periode er utlignet og nettoført.

Klassifisering og vurdering av anleggsmidler

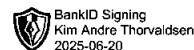
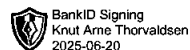
Anleggsmidler omfatter eiendeler bestemt til varig eie og bruk. Anleggsmidler er vurdert til anskaffelseskost. Varige driftsmidler balanseføres og avskrives over driftsmidlets økonomiske levetid. Avskrivningsperioden for fast eiendom anskaffet etter 2009 er dekomponert i en del som gjelder råbygget og en del som gjelder faste tekniske installasjoner. Varige driftsmidler nedskrives til gjenvinnbart beløp ved verdifall som forventes ikke å være forbigående. Gjenvinnbart beløp er det høyeste av netto salgsverdi og verdi i bruk. Verdi i bruk er nåverdi av fremtidige kontantstrømmer knyttet til eiendelen. Nedskrivningen reverseres når grunnlaget for nedskrivningen ikke lenger er til stede.

Klassifisering og vurdering av omløpsmidler

Omløpsmidler og kortsiktig gjeld omfatter normalt poster som forfaller til betaling innen ett år etter balansedagen, samt poster som knytter seg til varekretsløpet. Omløpsmidler vurderes til laveste verdi av anskaffelseskost og virkelig verdi. FIFO-metoden for tilordning av anskaffelseskost for ombyttbare finansielle eiendeler, markedsbaserte finansielle omløpsmidler bokføres til markedsverdi pr. balansedagen.

Fordringer

Kundefordringer og andre fordringer oppføres til pålydende etter fradrag for avsetning til forventet tap. Avsetning til tap gjøres på grunnlag av en individuell vurdering av de enkelte fordringene.



Note 1 Lønnskostnader og antall årsverk

Lønnskostnader

	2024	2023
Lønninger	1 205 362	816 516
Arbeidsgiveravgift	238 125	155 923
Pensjonskostnader	68 196	0
Andre ytelser	0	12 361
Sum	1 511 683	984 800

Selskapet har i 2024 sysselsatt 1 årsverk.

Note 2 Anleggsmidler

	Bygninger og tomter	Driftsløsøre, inventar ol.	Sum
Anskaffelseskost pr. 01.01.24	1 262 411	1 135 271	2 397 682
+ Tilgang kjøpte driftsmidler		1 018 040	1 018 040
- Avgang i året		521 400	521 400
= Anskaffelseskost 31.12.24	1 262 411	1 631 911	2 894 322
Akkumulerte avskrivninger 31.12.24	155 514	647 307	802 821
= Bokført verdi 31.12.24	1 106 897	984 604	2 091 501
Årets ordinære avskrivninger	41 400	211 173	252 573
Økonomisk levetid	25 år	3-5 år	

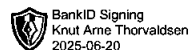
Note 3 Markedsbaserte verdipapirer

	Markedsverdi
Omløpsmidler	
Handelsbanken Bærekraftig Energi	22 518
Handelsbanken Høyrente	12 270
Industrifinans Kapitalf. - aksjedel	4 273 458
Industrifinans Kapitalf. - rentedel	3 143 564
Verdiendring Industrifinans	1 002 928
Sum	8 454 739

Bokført verdiendring for markedsbaserte verdipapirer er negativ med kr. 470 230 i 2024.



Note 4 Aksjonærer



Aksjekapitalen i Thorvaldsen Invest AS pr. 31.12 består av:

	Antall	Pålydende	Bokført
Ordinære aksjer	8 460	910,0	7 698 600
Sum	8 460		7 698 600

Eierstruktur

De største aksjonærene i % pr. 31.12 var:

	Ordinære	Eierandel	Stemmeandel
KIM A THORVALDSEN HOLDING AS	8 037	95,0	95,0
Knut Arne Thorvaldsen	423	5,0	5,0
Totalt antall aksjer	8 460	100,0	100,0

Aksjer eiet av medlemmer i styret og daglig leder:

Navn	Verv	Ordinære
Knut Arne Thorvaldsen	Styreleder	423
Totalt antall aksjer		423



Til generalforsamlingen i
Thorvaldsen Invest AS

Godkjent revisjonsselskap
Revisornummer 991 096 957 MVA
Medlem av Den norske Revisorforening

Postadresse: Postboks 1018, 1803 Askim

Besøksadresser:
Vangsvæien 10, 1814 Askim
Akersgata 41, 0158 Oslo
Nygaardsgata 39, 1607 Fredrikstad

Tlf: +47 91 800 500
post@revision.no
www.revision.no

UAVHENGIG REVISORS BERETNING

Konklusjon

Vi har revidert årsregnskapet til Thorvaldsen Invest AS som viser et underskudd på kr. 460 213. Årsregnskapet består av balanse per 31. desember 2024, resultatregnskap for regnskapsåret avsluttet per denne datoen og noter til årsregnskapet, herunder et sammendrag av viktige regnskapsprinsipper.

Etter vår mening

- oppfyller årsregnskapet gjeldende lovkrav, og
- gir årsregnskapet et rettviseende bilde av selskapets finansielle stilling per 31. desember 2024 og av dets resultater for regnskapsåret avsluttet per denne datoen i samsvar med regnskapslovens regler og god regnskapsskikk i Norge.

Grunnlag for konklusjonen

Vi har gjennomført revisjonen i samsvar med International Standards on Auditing (ISA-ene). Våre oppgaver og plikter i henhold til disse standardene er beskrevet nedenfor under Revisors oppgaver og plikter ved revisjonen av årsregnskapet. Vi er uavhengige av selskapet i samsvar med kravene i relevante lover og forskrifter i Norge og International Code of Ethics for Professional Accountants (inkludert internasjonale uavhengighetsstandarder) utstedt av International Ethics Standards Board for Accountants (IESBA-reglene), og vi har overholdt våre øvrige etiske forpliktelser i samsvar med disse kravene. Innhentet revisjonsbevis er etter vår vurdering tilstrekkelig og hensiktsmessig som grunnlag for vår konklusjon.

Ledelsens ansvar for årsregnskapet

Styret og daglig leder (ledelsen) er ansvarlig for å utarbeide årsregnskapet og for at det gir et rettviseende bilde i samsvar med regnskapslovens regler og god regnskapsskikk i Norge. Ledelsen er også ansvarlig for slik intern kontroll som den finner nødvendig for å kunne utarbeide et årsregnskap som ikke inneholder vesentlig feilinformasjon, verken som følge av misligheter eller utilsiktede feil.

Ved utarbeidelsen av årsregnskapet må ledelsen ta standpunkt til selskapets evne til fortsatt drift og opplyse om forhold av betydning for fortsatt drift. Forutsetningen om fortsatt drift skal legges til grunn for årsregnskapet så lenge det ikke er sannsynlig at virksomheten vil bli avvirket.



Revisors oppgaver og plikter ved revisjonen av årsregnskapet

Vårt mål er å oppnå betryggende sikkerhet for at årsregnskapet som helhet ikke inneholder vesentlig feilinformasjon, verken som følge av misligheter eller utilsiktede feil, og å avgi en revisjonsberetning som inneholder vår konklusjon. Betryggende sikkerhet er en høy grad av sikkerhet, men ingen garanti for at en revisjon utført i samsvar med ISA-ene, alltid vil avdekke vesentlig feilinformasjon. Feilinformasjon kan oppstå som følge av misligheter eller utilsiktede feil. Feilinformasjon er å anse som vesentlig dersom den enkeltvis eller samlet med rimelighet kan forventes å påvirke økonomiske beslutninger som brukerne foretar, på grunnlag av årsregnskapet.

For videre beskrivelse av revisors oppgaver og plikter vises det til <https://revisorforeningen.no/revisjonsberetninger>

Oslo, 20. juni 2025
AS Revision

Jon Inge Solberg
Statsautorisert revisor



PENNEO

Signaturene i dette dokumentet er juridisk bindende. Dokument signert med "Penneo™ - sikker digital signatur". De signerende parter sin identitet er registrert, og er listet nedenfor.

"Med min signatur bekrefter jeg alle datoer og innholdet i dette dokument."

Solberg, Jon Inge

Partner

På vegne av: AS Revision

Serienummer: no_bankid:9578-5995-4-350703

IP: 194.19.xxx.xxx

2025-06-20 11:32:50 UTC



Solberg, Jon Inge

Statsautorisert revisor

På vegne av: AS Revision

Serienummer: no_bankid:9578-5995-4-350703

IP: 194.19.xxx.xxx

2025-06-20 11:32:50 UTC



Dette dokumentet er signert digitalt via [Penneo.com](https://penneo.com). De signerte dataene er validert ved hjelp av den matematiske hashverdien av det originale dokumentet. All kryptografisk bevisføring er innebygd i denne PDF-en for fremtidig validering.

Dette dokumentet er forseglest med et kvalifisert elektronisk segl. For mer informasjon om Penneos kvalifiserte tillitstjenester, se <https://eud.penneo.com>.

Slik kan du bekrefte at dokumentet er originalt

Når du åpner dokumentet i Adobe Reader, kan du se at det er sertifisert av **Penneo A/S**. Dette beviser at innholdet i dokumentet ikke har blitt endret siden tidspunktet for signeringen. Bevis for de individuelle signatørens digitale signaturer er vedlagt dokumentet.

Du kan bekrefte de kryptografiske bevisene ved hjelp av Penneos validator, <https://penneo.com/validator>, eller andre valideringsverktøy for digitale signaturer.

Penneo Dokumentnøkkel: 3VOXX-3WJUX-K1X25-79NEV-H92J5-N9EVM