



## ÅRSREGNSKAPET FOR REGNSKAPSÅRET 2024 - GENERELL INFORMASJON

### Enheten

Organisasjonsnummer:	981 048 369
Organisasjonsform:	Aksjeselskap
Foretaksnavn:	TRONDHEIM KINO AS
Forretningsadresse:	Prinsens gate 2B 7012 TRONDHEIM

### Regnskapsår

Årsregnskapets periode:	01.01.2024 - 31.12.2024
-------------------------	-------------------------

### Konsern

Mørselskap i konsern:	Ja
Konsernregnskap lagt ved:	Ja

### Regnskapsregler

Regler for små foretak benyttet:	Nei
Benyttet ved utarbeidelsen av årsregnskapet til selskapet:	Regnskapslovens alminnelige regler
Benyttet ved utarbeidelsen av årsregnskapet til konsernet:	Regnskapslovens alminnelige regler

### Årsregnskapet fastsatt av kompetent organ

Bekreftet av representant for selskapet:	Arild Kalkvik
Dato for fastsettelse av årsregnskapet:	21.05.2025

### Grunnlag for avgivelse

År 2024: Årsregnskapet er elektronisk innlevert  
År 2023: Tall er hentet fra elektronisk innlevert årsregnskap fra 2024

*Det er ikke krav til at årsregnskapet m.v. som sendes til Regnskapsregisteret er undertegnet. Kontrollen på at dette er utført ligger hos revisor/enhetens øverste organ. Sikkerheten ivaretas ved at innsender har rolle/rettighet for innsending av årsregnskapet via Altinn, og ved at det bekreftes at årsregnskapet er fastsatt av kompetent organ.*

Brønnøysundregistrene, 31.07.2025



### Resultatregnskap

Beløp i: NOK	Note	2024	2023
<b>RESULTATREGNSKAP</b>			
<b>Inntekter</b>			
Salgsinntekt		116 596 658	116 512 045
Annen driftsinntekt		2 128 609	2 091 147
<b>Sum inntekter</b>	2	<b>118 725 267</b>	<b>118 603 192</b>
<b>Kostnader</b>			
Varekostnad		43 694 792	42 502 274
Lønnskostnad	3	34 445 084	33 026 240
Avskrivning på varige driftsmidler og immaterielle eiendeler	5	9 250 177	8 238 341
Annen driftskostnad	4	45 030 375	41 986 532
<b>Sum kostnader</b>		<b>132 420 428</b>	<b>125 753 387</b>
<b>Driftsresultat</b>		<b>-13 695 161</b>	<b>-7 150 195</b>
<b>Finansinntekter og finanskostnader</b>			
Inntekt på investering i datterselskap og tilknyttet selskap	6	8 403 281	5 028 810
Renteinntekt fra foretak i samme konsern	13	602 172	463 624
Annen renteinntekt		1 635 651	1 413 278
Annen finansinntekt		158 764	202 965
<b>Sum finansinntekter</b>		<b>10 799 868</b>	<b>7 108 677</b>
Rentekostnad til foretak i samme konsern		589 705	457 844
Annen rentekostnad		151 572	238 044
<b>Sum finanskostnader</b>		<b>741 277</b>	<b>695 888</b>
<b>Netto finans</b>		<b>10 058 591</b>	<b>6 412 789</b>
<b>Resultat før skattekostnad</b>		<b>-3 636 570</b>	<b>-737 406</b>
Skattekostnad	12	-2 358 186	-786 692
<b>Årsresultat</b>		<b>-1 278 384</b>	<b>49 286</b>
<b>Overføringer og disponeringer</b>			
Ordinært utbytte		6 000 000	4 000 000
Overføringer til/fra annen egenkapital		-7 278 384	-3 950 714



## Resultatregnskap

Beløp i: NOK	Note	2024	2023
Sum overføringer og disponeringer		-1 278 384	49 286



## Balanse

Beløp i: NOK	Note	2024	2023
<b>BALANSE - EIENDELER</b>			
<b>Anleggsmidler</b>			
<b>Immaterielle eiendeler</b>			
Utsatt skattefordel	12	2 857 442	590 603
<b>Sum immaterielle eiendeler</b>		<b>2 857 442</b>	<b>590 603</b>
<b>Varige driftsmidler</b>			
Tomter, bygninger og annen fast eiendom	5	26 520 549	29 986 894
Anlegg under utførelse	5		2 145 796
Driftsløsøre, inventar, verktøy, kontormaskiner og lignende	5	15 071 061	18 084 554
<b>Sum varige driftsmidler</b>		<b>41 591 610</b>	<b>50 217 244</b>
<b>Finansielle anleggsmidler</b>			
Investering i datterselskap	6	12 045 000	12 045 000
Lån til foretak i samme konsern	13	0	1 000 000
Investeringer i tilknyttet selskap	6	109 800	109 800
Egenkapitalinnskudd		1 192 000	916 000
Netto pensjonsmidler	10	14 754 015	12 124 596
<b>Sum finansielle anleggsmidler</b>		<b>28 100 815</b>	<b>26 195 396</b>
<b>Sum anleggsmidler</b>		<b>72 549 867</b>	<b>77 003 243</b>
<b>Omløpsmidler</b>			
<b>Varer</b>			
Varer	16	2 363 919	2 302 701
<b>Sum varer</b>		<b>2 363 919</b>	<b>2 302 701</b>
<b>Fordringer</b>			
Kundefordringer		7 973 205	6 486 890
Andre fordringer		729 012	658 810
Fordring konsernbank	14	27 120 711	38 969 311
Konsernfordringer	13,17	8 822 013	11 419 275
<b>Sum fordringer</b>		<b>44 644 941</b>	<b>57 534 286</b>
<b>Investeringer</b>			
Andre markedsbaserte finansielle instrumenter			0



### Balanse

<b>Beløp i: NOK</b>	<b>Note</b>	<b>2024</b>	<b>2023</b>
Andre finansielle instrumenter	15	15 141 992	
<b>Sum investeringer</b>		<b>15 141 992</b>	<b>0</b>
<b>Bankinnskudd, kontanter og lignende</b>			
Bankinnskudd, kontanter og lignende	14	1 038 661	1 039 839
<b>Sum bankinnskudd, kontanter og lignende</b>		<b>1 038 661</b>	<b>1 039 839</b>
<b>Sum omløpsmidler</b>		<b>63 189 513</b>	<b>60 876 826</b>
<b>SUM EIENDELER</b>		<b>135 739 380</b>	<b>137 880 069</b>
<b>BALANSE - EGENKAPITAL OG GJELD</b>			
<b>Egenkapital</b>			
<b>Innskutt egenkapital</b>			
Selskapskapital	8,9	20 000 000	20 000 000
Overkurs	9	500 000	500 000
<b>Sum innskutt egenkapital</b>		<b>20 500 000</b>	<b>20 500 000</b>
<b>Opptjent egenkapital</b>			
Annen egenkapital	9	78 877 376	86 155 759
<b>Sum opptjent egenkapital</b>		<b>78 877 376</b>	<b>86 155 759</b>
<b>Sum egenkapital</b>		<b>99 377 376</b>	<b>106 655 759</b>
<b>Gjeld</b>			
<b>Langsiktig gjeld</b>			
<b>Annen langsiktig gjeld</b>			
Gjeld til kredittinstitusjoner	11,13	2 250 037	3 750 037
<b>Sum annen langsiktig gjeld</b>		<b>2 250 037</b>	<b>3 750 037</b>
<b>Sum langsiktig gjeld</b>		<b>2 250 037</b>	<b>3 750 037</b>
<b>Kortsiktig gjeld</b>			
Leverandørgjeld		8 070 372	9 341 160
Skyldige offentlige avgifter		3 399 860	2 642 774
Utbytte	17	6 000 000	4 000 000



## Balanse

<b>Beløp i: NOK</b>	<b>Note</b>	<b>2024</b>	<b>2023</b>
Kortsiktig konserngjeld	17	5 462 173	88 313
Annen kortsiktig gjeld		11 179 562	11 402 026
<b>Sum kortsiktig gjeld</b>		<b>34 111 967</b>	<b>27 474 273</b>
<b>Sum gjeld</b>		<b>36 362 004</b>	<b>31 224 310</b>
<b>SUM EGENKAPITAL OG GJELD</b>		<b>135 739 380</b>	<b>137 880 069</b>



## Konsernets resultatregnskap

Beløp i: NOK	Note	2024	2023
<b>RESULTATREGNSKAP</b>			
<b>Inntekter</b>			
Salgsinntekt		129 659 176	128 236 507
Annen driftsinntekt		807 995	1 848 925
<b>Sum inntekter</b>		<b>130 467 171</b>	<b>130 085 432</b>
<b>Kostnader</b>			
Varekostnad		47 086 669	45 479 084
Lønnskostnad	3	40 422 852	38 366 496
Avskrivning på varige driftsmidler og immaterielle eiendeler	5	10 520 079	9 492 123
Annen driftskostnad	4	46 887 071	43 150 066
<b>Sum kostnader</b>		<b>144 916 671</b>	<b>136 487 769</b>
<b>Driftsresultat</b>		<b>-14 449 500</b>	<b>-6 402 337</b>
<b>Finansinntekter og finanskostnader</b>			
Inntekt på investering i datterselskap og tilknyttet selskap	6	5 241 849	5 253 118
Annen renteinntekt		2 224 674	1 808 900
Annen finansinntekt	15	294 674	267 243
<b>Sum finansinntekter</b>		<b>7 761 197</b>	<b>7 329 261</b>
Annen rentekostnad		189 500	327 291
Annen finanskostnad		31 466	62 539
<b>Sum finanskostnader</b>		<b>220 966</b>	<b>389 830</b>
<b>Netto finans</b>		<b>7 540 231</b>	<b>6 939 431</b>
<b>Resultat før skattekostnad</b>		<b>-6 909 269</b>	<b>537 094</b>
Skattekostnad	12	-2 535 426	-900 381
<b>Årsresultat</b>		<b>-4 373 843</b>	<b>1 437 475</b>



### Konsernets balanse

Beløp i: NOK	Note	2024	2023
<b>BALANSE - EIENDELER</b>			
<b>Anleggsmidler</b>			
<b>Immaterielle eiendeler</b>			
Utsatt skattefordel	12	3 566 377	1 030 952
<b>Sum immaterielle eiendeler</b>		<b>3 566 377</b>	<b>1 030 952</b>
<b>Varige driftsmidler</b>			
Tomter, bygninger og annen fast eiendom	5	42 191 442	45 417 737
Anlegg under utførelse	5	0	2 145 796
Driftsløsøre, inventar, verktøy, kontormaskiner og lignende	5	15 526 090	18 227 648
<b>Sum varige driftsmidler</b>		<b>57 717 532</b>	<b>65 791 181</b>
<b>Finansielle anleggsmidler</b>			
Investeringer i tilknyttet selskap	6	7 306 625	7 619 966
Investeringer i aksjer og andeler	7	235 008	235 008
Investering i felleskontrollert virksomhet	6	14 820 772	16 656 781
Egenkapitalinnskudd		1 192 000	916 000
Netto pensjonmidler	10	14 754 015	12 124 596
<b>Sum finansielle anleggsmidler</b>		<b>38 308 420</b>	<b>37 552 351</b>
<b>Sum anleggsmidler</b>		<b>99 592 329</b>	<b>104 374 484</b>
<b>Omløpsmidler</b>			
<b>Varer</b>			
Varer / Prosjekt under arbeid	16	6 211 479	5 856 261
<b>Sum varer</b>		<b>6 211 479</b>	<b>5 856 261</b>
<b>Fordringer</b>			
Kundefordringer		9 680 494	7 243 938
Andre fordringer		2 909 789	2 440 717
<b>Sum fordringer</b>		<b>12 590 283</b>	<b>9 684 655</b>
<b>Investeringer</b>			
Andre finansielle instrumenter	15	25 361 653	125 000
<b>Sum investeringer</b>		<b>25 361 653</b>	<b>125 000</b>



## Konsernets balanse

Beløp i: NOK	Note	2024	2023
<b>Bankinnskudd, kontanter og lignende</b>			
Bankinnskudd, kontanter og lignende	14	22 666 103	57 566 527
<b>Sum bankinnskudd, kontanter og lignende</b>		<b>22 666 103</b>	<b>57 566 527</b>
<b>Sum omløpsmidler</b>		<b>66 829 518</b>	<b>73 232 443</b>
<b>SUM EIENDELER</b>		<b>166 421 847</b>	<b>177 606 927</b>
<b>BALANSE - EGENKAPITAL OG GJELD</b>			
<b>Egenkapital</b>			
<b>Innskutt egenkapital</b>			
Selskapskapital	8,9	20 000 000	20 000 000
Overkurs	9	500 000	500 000
<b>Sum innskutt egenkapital</b>		<b>20 500 000</b>	<b>20 500 000</b>
<b>Opptjent egenkapital</b>			
Annen egenkapital	9	109 883 863	120 257 706
<b>Sum opptjent egenkapital</b>		<b>109 883 863</b>	<b>120 257 706</b>
<b>Sum egenkapital</b>	9	<b>130 383 863</b>	<b>140 757 706</b>
<b>Gjeld</b>			
<b>Langsiktig gjeld</b>			
<b>Annen langsiktig gjeld</b>			
Gjeld til kredittinstitusjoner	11,13	2 250 037	3 750 037
<b>Sum annen langsiktig gjeld</b>		<b>2 250 037</b>	<b>3 750 037</b>
<b>Sum langsiktig gjeld</b>		<b>2 250 037</b>	<b>3 750 037</b>
<b>Kortsiktig gjeld</b>			
Leverandørgjeld		8 732 067	10 024 169
Betalbar skatt	12	0	22 492
Skyldige offentlige avgifter		3 980 339	3 217 664
Utbytte	17	6 000 000	4 000 000
Annen kortsiktig gjeld		15 075 541	15 834 859
<b>Sum kortsiktig gjeld</b>		<b>33 787 947</b>	<b>33 099 184</b>



## Konsernets balanse

<b>Beløp i: NOK</b>	<b>Note</b>	<b>2024</b>	<b>2023</b>
Sum gjeld		36 037 984	36 849 221
<b>SUM EGENKAPITAL OG GJELD</b>		<b>166 421 847</b>	<b>177 606 927</b>



## Brønnøysundregistrene

### ÅRSREGNSKAP FOR REGNSKAPSÅRET 2024 - GENERELL INFORMASJON

Journalnummer: 2025 593621

#### Enheten

Organisasjonsnummer: 981 048 369  
Organisasjonsform: Aksjeselskap  
Foretaksnavn: TRONDHEIM KINO AS  
Forretningsadresse: Prinsens gate 2B  
7012 TRONDHEIM

#### Regnskapsår

Årsregnskapets periode: 01.01.2024 - 31.12.2024

#### Konsern

Morselskap i konsern: Ja  
Konsernregnskap lagt ved: Ja

#### Regnskapsregler

Regler for små foretak benyttet: Nei  
Benyttet ved utarbeidelsen av  
årsregnskapet til selskapet: Regnskapslovens alminnelige regler  
Benyttet ved utarbeidelsen av  
årsregnskapet til konsernet: Regnskapslovens alminnelige regler

#### Årsregnskapet fastsatt av kompetent organ

Bekreftet av representant for selskapet: Arild Kalkvik  
Dato for fastsettelse av årsregnskapet: 21.05.2025

#### Revisjon

Ekstern autorisert regnskapsfører har i løpet av regnskapsåret bistått ved den løpende regnskapsføringen eller utført andre tjenester for selskapet enn å utarbeide årsregnskapet: Ja

#### Grunnlag for avgivelse

År 2024: Årsregnskap er elektronisk innlevert.  
År 2023: Tall er hentet fra elektronisk innlevert årsregnskap fra 2024.

*Det er ikke krav til at årsregnskapet m.v. som sendes til Regnskapsregisteret er undertegnet. Kontrollen på at dette er utført ligger hos revisor/enhetens øverste organ. Sikkerheten ivaretas ved at innsender har rolle/rettighet for innsending av årsregnskapet via Altinn, og ved at det bekreftes at årsregnskapet er fastsatt av kompetent organ.*

Brønnøysundregistrene, 30.07.2025

---

Brønnøysundregistrene  
Postadresse: Postboks 900, 8910 Brønnøysund  
Telefon: 75 00 75 00  
E-post: firmapost@brreg.no Internett: www.brreg.no  
Organisasjonsnummer: 974 760 673



Organisasjonsnr: 981 048 369  
TRONDHEIM KINO AS

## RESULTATREGNSKAP

Beløp i: NOK	Note	2024	2023
<b>RESULTATREGNSKAP</b>			
<b>Inntekter</b>			
Salgsinntekt		116 596 658	116 512 045
Annen driftsinntekt		2 128 609	2 091 147
<b>Sum inntekter</b>	<b>2</b>	<b>118 725 267</b>	<b>118 603 192</b>
<b>Kostnader</b>			
Varekostnad		43 694 792	42 502 274
Lønnskostnad	3	34 445 084	33 026 240
Avskrivning på varige driftsmidler og immaterielle eiendeler	5	9 250 177	8 238 341
Annen driftskostnad	4	45 030 375	41 986 532
<b>Sum kostnader</b>		<b>132 420 428</b>	<b>125 753 387</b>
<b>Driftsresultat</b>		<b>-13 695 161</b>	<b>-7 150 195</b>
<b>Finansinntekter og finanskostnader</b>			
Inntekt på investering i datterselskap og tilknyttet selskap	6	8 403 281	5 028 810
Renteinntekt fra foretak i samme konsern	13	602 172	463 624
Annen renteinntekt		1 635 651	1 413 278
Annen finansinntekt		158 764	202 965
<b>Sum finansinntekter</b>		<b>10 799 868</b>	<b>7 108 677</b>
Rentekostnad til foretak i samme konsern		589 705	457 844
Annen rentekostnad		151 572	238 044
<b>Sum finanskostnader</b>		<b>741 277</b>	<b>695 888</b>
<b>Netto finans</b>		<b>10 058 591</b>	<b>6 412 789</b>
<b>Resultat før skattekostnad</b>		<b>-3 636 570</b>	<b>-737 406</b>
Skattekostnad	12	-2 358 186	-786 692
<b>Årsresultat</b>		<b>-1 278 384</b>	<b>49 286</b>
<b>Overføringer og disponeringer</b>			
Ordinært utbytte		6 000 000	4 000 000
Overføringer til/fra annen egenkapital		-7 278 384	-3 950 714
<b>Sum overføringer og disponeringer</b>		<b>-1 278 384</b>	<b>49 286</b>



Organisasjonsnr: 981 048 369  
TRONDHEIM KINO AS

## BALANSE

Beløp i: NOK	Note	2024	2023
<b>BALANSE - EIENDELER</b>			
<b>Anleggsmidler</b>			
<b>Immaterielle eiendeler</b>			
Utsatt skattefordel	12	2 857 442	590 603
<b>Sum immaterielle eiendeler</b>		<b>2 857 442</b>	<b>590 603</b>
<b>Varige driftsmidler</b>			
Tomter, bygninger og annen fast eiendom	5	26 520 549	29 986 894
Anlegg under utførelse	5		2 145 796
Driftsløsøre, inventar, verktøy, kontormaskiner og lignende	5	15 071 061	18 084 554
<b>Sum varige driftsmidler</b>		<b>41 591 610</b>	<b>50 217 244</b>
<b>Finansielle anleggsmidler</b>			
Investering i datterselskap	6	12 045 000	12 045 000
Lån til foretak i samme konsern	13	0	1 000 000
Investeringer i tilknyttet selskap	6	109 800	109 800
Egenkapitalinnskudd		1 192 000	916 000
Netto pensjonsmidler	10	14 754 015	12 124 596
<b>Sum finansielle anleggsmidler</b>		<b>28 100 815</b>	<b>26 195 396</b>
<b>Sum anleggsmidler</b>		<b>72 549 867</b>	<b>77 003 243</b>
<b>Omløpsmidler</b>			
<b>Varer</b>			
Varer	16	2 363 919	2 302 701
<b>Sum varer</b>		<b>2 363 919</b>	<b>2 302 701</b>
<b>Fordringer</b>			
Kundefordringer		7 973 205	6 486 890
Andre fordringer		729 012	658 810
Fordring konsernbank	14	27 120 711	38 969 311
Konsernfordringer	13, 17	8 822 013	11 419 275
<b>Sum fordringer</b>		<b>44 644 941</b>	<b>57 534 286</b>
<b>Investeringer</b>			
Andre markedsbaserte finansielle instrumenter			0
Andre finansielle instrumenter	15	15 141 992	
<b>Sum investeringer</b>		<b>15 141 992</b>	<b>0</b>
<b>Bankinnskudd, kontanter og lignende</b>			



Bankinnskudd, kontanter og lignende	14	1 038 661	1 039 839
<b>Sum bankinnskudd, kontanter og lignende</b>		<b>1 038 661</b>	<b>1 039 839</b>
<b>Sum omløpsmidler</b>		<b>63 189 513</b>	<b>60 876 826</b>
<b>SUM EIENDELER</b>		<b>135 739 380</b>	<b>137 880 069</b>
<b>BALANSE - EGENKAPITAL OG GJELD</b>			
<b>Egenkapital</b>			
<b>Innskutt egenkapital</b>			
Selskapskapital	8,9	20 000 000	20 000 000
Overkurs	9	500 000	500 000
<b>Sum innskutt egenkapital</b>		<b>20 500 000</b>	<b>20 500 000</b>
<b>Opptjent egenkapital</b>			
Annen egenkapital	9	78 877 376	86 155 759
<b>Sum opptjent egenkapital</b>		<b>78 877 376</b>	<b>86 155 759</b>
<b>Sum egenkapital</b>		<b>99 377 376</b>	<b>106 655 759</b>
<b>Gjeld</b>			
<b>Langsiktig gjeld</b>			
<b>Annen langsiktig gjeld</b>			
Gjeld til kredittinstitusjoner	11,13	2 250 037	3 750 037
<b>Sum annen langsiktig gjeld</b>		<b>2 250 037</b>	<b>3 750 037</b>
<b>Sum langsiktig gjeld</b>		<b>2 250 037</b>	<b>3 750 037</b>
<b>Kortsiktig gjeld</b>			
Leverandørgjeld		8 070 372	9 341 160
Skyldige offentlige avgifter		3 399 860	2 642 774
Utbytte	17	6 000 000	4 000 000
Kortsiktig konserngjeld	17	5 462 173	88 313
Annen kortsiktig gjeld		11 179 562	11 402 026
<b>Sum kortsiktig gjeld</b>		<b>34 111 967</b>	<b>27 474 273</b>
<b>Sum gjeld</b>		<b>36 362 004</b>	<b>31 224 310</b>
<b>SUM EGENKAPITAL OG GJELD</b>		<b>135 739 380</b>	<b>137 880 069</b>



Organisasjonsnr: 981 048 369  
TRONDHEIM KINO AS

## KONSERNRESULTATREGNSKAP

<b>Beløp i: NOK</b>	<b>Note</b>	<b>2024</b>	<b>2023</b>
<b>RESULTATREGNSKAP</b>			
<b>Inntekter</b>			
Salgsinntekt		129 659 176	128 236 507
Annen driftsinntekt		807 995	1 848 925
<b>Sum inntekter</b>		<b>130 467 171</b>	<b>130 085 432</b>
<b>Kostnader</b>			
Varekostnad		47 086 669	45 479 084
Lønnskostnad	3	40 422 852	38 366 496
Avskrivning på varige driftsmidler og immaterielle eiendeler	5	10 520 079	9 492 123
Annen driftskostnad	4	46 887 071	43 150 066
<b>Sum kostnader</b>		<b>144 916 671</b>	<b>136 487 769</b>
<b>Driftsresultat</b>		<b>-14 449 500</b>	<b>-6 402 337</b>
<b>Finansinntekter og finanskostnader</b>			
Inntekt på investering i datterselskap og tilknyttet selskap			
	6	5 241 849	5 253 118
Annen renteinntekt		2 224 674	1 808 900
Annen finansinntekt	15	294 674	267 243
<b>Sum finansinntekter</b>		<b>7 761 197</b>	<b>7 329 261</b>
Annen rentekostnad		189 500	327 291
Annen finanskostnad		31 466	62 539
<b>Sum finanskostnader</b>		<b>220 966</b>	<b>389 830</b>
<b>Netto finans</b>		<b>7 540 231</b>	<b>6 939 431</b>
<b>Resultat før skattekostnad</b>		<b>-6 909 269</b>	<b>537 094</b>
Skattekostnad	12	-2 535 426	-900 381
<b>Årsresultat</b>		<b>-4 373 843</b>	<b>1 437 475</b>



Organisasjonsnr: 981 048 369  
TRONDHEIM KINO AS

## KONSERNBALANSE

Beløp i: NOK	Note	2024	2023
<b>BALANSE - EIENDELER</b>			
<b>Anleggsmidler</b>			
<b>Immaterielle eiendeler</b>			
Utsatt skattefordel	12	3 566 377	1 030 952
<b>Sum immaterielle eiendeler</b>		<b>3 566 377</b>	<b>1 030 952</b>
<b>Varige driftsmidler</b>			
Tomter, bygninger og annen fast eiendom	5	42 191 442	45 417 737
Anlegg under utførelse	5	0	2 145 796
Driftsløsøre, inventar, verktøy, kontormaskiner og lignende	5	15 526 090	18 227 648
<b>Sum varige driftsmidler</b>		<b>57 717 532</b>	<b>65 791 181</b>
<b>Finansielle anleggsmidler</b>			
Investeringer i tilknyttet selskap	6	7 306 625	7 619 966
Investeringer i aksjer og andeler	7	235 008	235 008
Investering i felleskontrollert virksomhet	6	14 820 772	16 656 781
Egenkapitalinnskudd		1 192 000	916 000
Netto pensjonmidler	10	14 754 015	12 124 596
<b>Sum finansielle anleggsmidler</b>		<b>38 308 420</b>	<b>37 552 351</b>
<b>Sum anleggsmidler</b>		<b>99 592 329</b>	<b>104 374 484</b>
<b>Omløpsmidler</b>			
<b>Varer</b>			
Varer / Prosjekt under arbeid	16	6 211 479	5 856 261
<b>Sum varer</b>		<b>6 211 479</b>	<b>5 856 261</b>
<b>Fordringer</b>			
Kundefordringer		9 680 494	7 243 938
Andre fordringer		2 909 789	2 440 717
<b>Sum fordringer</b>		<b>12 590 283</b>	<b>9 684 655</b>
<b>Investeringer</b>			
Andre finansielle instrumenter	15	25 361 653	125 000
<b>Sum investeringer</b>		<b>25 361 653</b>	<b>125 000</b>
<b>Bankinnskudd, kontanter og lignende</b>			
Bankinnskudd, kontanter og lignende	14	22 666 103	57 566 527



Sum bankinnskudd, kontanter og lignende		22 666 103	57 566 527
Sum omløpsmidler		66 829 518	73 232 443
<b>SUM EIENDELER</b>		<b>166 421 847</b>	<b>177 606 927</b>
<b>BALANSE - EGENKAPITAL OG GJELD</b>			
<b>Egenkapital</b>			
<b>Innskutt egenkapital</b>			
Selskapskapital	8,9	20 000 000	20 000 000
Overkurs	9	500 000	500 000
<b>Sum innskutt egenkapital</b>		<b>20 500 000</b>	<b>20 500 000</b>
<b>Opptjent egenkapital</b>			
Annen egenkapital	9	109 883 863	120 257 706
<b>Sum opptjent egenkapital</b>		<b>109 883 863</b>	<b>120 257 706</b>
<b>Sum egenkapital</b>	<b>9</b>	<b>130 383 863</b>	<b>140 757 706</b>
<b>Gjeld</b>			
<b>Langsiktig gjeld</b>			
<b>Annen langsiktig gjeld</b>			
Gjeld til			
kredittinstitusjoner	11,13	2 250 037	3 750 037
<b>Sum annen langsiktig gjeld</b>		<b>2 250 037</b>	<b>3 750 037</b>
<b>Sum langsiktig gjeld</b>		<b>2 250 037</b>	<b>3 750 037</b>
<b>Kortsiktig gjeld</b>			
Leverandørgjeld		8 732 067	10 024 169
Betalbar skatt	12	0	22 492
Skyldige offentlige avgifter		3 980 339	3 217 664
Utbytte	17	6 000 000	4 000 000
Annen kortsiktig gjeld		15 075 541	15 834 859
<b>Sum kortsiktig gjeld</b>		<b>33 787 947</b>	<b>33 099 184</b>
<b>Sum gjeld</b>		<b>36 037 984</b>	<b>36 849 221</b>
<b>SUM EGENKAPITAL OG GJELD</b>		<b>166 421 847</b>	<b>177 606 927</b>



Organisasjonsnr: 981 048 369  
TRONDHEIM KINO AS

NOTEOPPLYSNINGER - SELSKAP - alle poster oppgitt i hele tall

Note  
3

Antall årsverk i regnskapsåret  
50.30

Note  
3

Spesifisering av resultatregnskapet

Lønnskostnader

<u>Lønn</u>	<u>Årets</u>	<u>Fjorårets</u>
	25671926.00	24928924.00
<u>Folketrygdavgift</u>	<u>Årets</u>	<u>Fjorårets</u>
	4539466.00	4416066.00
<u>Pensjonskostnader</u>	<u>Årets</u>	<u>Fjorårets</u>
	3550927.00	2953363.00
<u>Andre ytelser</u>	<u>Årets</u>	<u>Fjorårets</u>
	682766.00	727888.00
<u>Sum lønnskostnader</u>	<u>Årets</u>	<u>Fjorårets</u>
	34445084.00	33026240.00

Note

Ekstraordinære inntekter og kostnader

Sum Beløp

Balanseført verdi 31.12. Varige driftsmidler Immaterielle eiend.

Konsernregnskap

Morselskapet sitt navn

Forretningskontor for morselskapet



Begrunnelse for at datterselskap er utelatt fra konsolideringen

Samlet beløp - tilknyttet selskap Årets Fjorårets

Samlet beløp - foretak i samme konsern Årets Fjorårets

Samlet beløp - foretak i samme konsern Årets Fjorårets

Samlet beløp - felles kontrollert virksomhet Årets Fjorårets

Pantstillelse Beløp

Beholdning av egne aksjer Antall Pålydende Andel av aksjek.



Organisasjonsnr: 981 048 369  
TRONDHEIM KINO AS

NOTEOPPLYSNINGER - KONSERN - alle poster oppgitt i hele tall

Note  
3

Antall årsverk i regnskapsåret  
57.20

Note  
3

Spesifisering av resultatregnskapet

Lønnskostnader

<u>Lønn</u>	<u>Årets</u>	<u>Fjorårets</u>
	30443992.00	29198857.00
<u>Folketrygdavgift</u>	<u>Årets</u>	<u>Fjorårets</u>
	5324958.00	5129394.00
<u>Pensjonskostnader</u>	<u>Årets</u>	<u>Fjorårets</u>
	3862837.00	3203581.00
<u>Andre ytelser</u>	<u>Årets</u>	<u>Fjorårets</u>
	791066.00	834665.00
<u>Sum lønnskostnader</u>	<u>Årets</u>	<u>Fjorårets</u>
	40422853.00	38366496.00

Note

Ekstraordinære inntekter og kostnader

Sum Beløp

Balanseført verdi 31.12. Varige driftsmidler Immaterielle eiend.

Konsernregnskap

Morselskapet sitt navn

Forretningskontor for morselskapet



Begrunnelse for at datterselskap er utelatt fra konsolideringen

Samlet beløp - tilknyttet selskap Årets Fjorårets


Samlet beløp - foretak i samme konsern Årets Fjorårets

Samlet beløp - foretak i samme konsern Årets Fjorårets

Samlet beløp - felles kontrollert virksomhet Årets Fjorårets

Pantstillelse Beløp

Beholdning av egne aksjer Antall Pålydende Andel av aksjek.



## Styrets årsrapport 2024

### Trondheim Kino AS

#### Virksomhet, lokalisering og eierforhold

Trondheim Kino AS er et selskap heleid av Trondheim kommune. Selskapet ble etablert som aksjeselskap 1. september 1999, men ble etablert som virksomhet i 1918. Selskapets hovedvirksomhet er kinovirksomhet og annen virksomhet naturlig knyttet til dette. Bedriften er lokalisert ved Prinsen og Nova kinosenter i Trondheim, Kimen Kulturhus i Stjørdal (Kimen kino) og Steinkjer kulturhus (Steinkjer kino). Alle eierpålagte føringer som er kommunisert til selskapet, er fulgt opp.

#### Marked og omsetning

Kinoen hadde 549.130 kinobesøkende fordelt på 29 974 forestillinger i 2024. Det utgjør et snitt på 18,3 besøk per forestilling. Antall besøkende på kino gikk ned med 11,4% fra 619.903 besøk i 2023. 2024 var et svakt kinoår sammenlignet med tidligere som følge av dårligere filmtilgang både fra Hollywood og norske produsenter. De mest besøkte filmene i 2024 ble «Innsiden ut 2», «Dune: Part two», «Deadpool & Wolverine» og «Grusomme meg 4». Den mest besøkte norske filmen ble «Nr. 24», som var den syvende mest besøkte film i 2024.

#### Konsernet

I konsernet inngår Filmfest Trondheim AS, Trondheim Kino Utvikling AS og Trondheim Kino Eiendom AS med 100 % eierandel.

**Filmfest Trondheim AS** eier og driver Kosmorama Trondheim Internasjonale Filmfestival. Selskapets formål er å etablere og drive filmfestival i Trondheim, import av film og annen virksomhet naturlig knyttet til formidling av film.


**Trondheim Kino Utvikling AS** forvalter investeringene i Location Norway AS, Kinovasjon Norge AS, Storytelling Media AS, Filmweb AS og Filmparken AS. Selskapet ble opprettet for å utvikle og ivareta kinoens interesser, samt styrke kinoens økonomiske og strategiske posisjon. Dets formål er å eie, drive, etablere og utvikle selskap tilknyttet kino og film. Storytelling Media AS eies 100 % av Trondheim Kino Utvikling AS, og importerer og distribuerer film nasjonalt. Selskapet spiller en viktig rolle i for regionale filmbransjen og har sikret flere regionale produksjoner nasjonal distribusjon. Selskapet spiller også en viktig rolle med tanke på å sikre norske kinoer nok barnefilm av høy kvalitet.

**Trondheim Kino Eiendom AS** eier Prinsens gate 2A og 2B i Trondheim. Største leietaker er Trondheim Kino AS. I tillegg er Capa kinoreklame og Trondheim Parkering leietaker. Selskapets formål er å eie, forvalte, drive og utvikle eiendom.

Videre har Trondheim Kino AS i 2014 tatt initiativ til etableringen av kinokjeden KinoNor AS, hvor selskapets eierandel er 45 %.

Side 1 av 4





I konsernet Trondheim Kino inngår de heleide datterselskapene og resultatandeler for eierinteressene i de øvrige selskapene.

### **Fortsatt drift**

Bedriftens regnskap gir etter styrets mening et tilfredsstillende bilde på Trondheim Kino AS sin situasjon per 31.12.2024. Årsresultatet ble et underskudd på kr 1 278 tnok mot kr 49 tnok overskudd det foregående år. For konsernet ble årsresultatet 4,4 mnok underskudd mot 1,4 mnok overskudd i 2023.

Trondheim Kino AS har pr. 31.12.2024 en egenkapitalandel på 73 % i morselskapet og 79 % i konsernet. Selskapet og konsernet har i tillegg god likviditet. Styret mener dette er tilfredsstillende og forsvarlig i forhold til den risiko som virksomheten medfører.

Styret bekrefter at forutsetningen for fortsatt drift er lagt til grunn ved avleggelsen av årsregnskapet.

### **Ansatte og miljø**

Samlet sykefravær i 2024 var 6,5 %, som er en økning fra 2023. Styret er tilfreds med nivået på sykefraværet sett opp mot andre kinoer og sammenlignbare bransjer. Kinoen har jobbet systematisk med å redusere fraværet, og har iverksatt tiltak løpende. Selskapet arbeider kontinuerlig med arbeidsmiljøet og arbeidsmiljøet anses som godt. Dette underbygges av medarbeiderundersøkelser som er utført.

### **HMS-arbeid**

Bedriften har et godt fungerende HMS-arbeid og en oppdatert «Håndbok for internkontroll».

### **Styreforsikring**

Styret i Trondheim Kino AS er forsikret gjennom Trondheim Kommunes ordning.

### **Likestilling**


Trondheim Kino AS styre bestod i 2024 av 7 medlemmer; hvorav 4 kvinner og 3 menn. Fem medlemmer er valgt av generalforsamlingen. De ansatte velger to styrerepresentanter.

Selskapets ledergruppe bestod i 2024 av 1 kvinne og 3 menn. Ledende stillinger består av 3 kvinner og 6 menn.

Totalt for de fast tilsatte ved kinoen er fordelingen 67% kvinner og 33% menn. Gjennomsnittsalderen for de ansatte er 26 år.

Både styret og ledelsen er bevisst på de samfunnsmessige forventningene om tiltak for å fremme likestilling i bedriften, og deler denne ambisjonen.





## Ytre miljø

Den type virksomhet som bedriften utøver har lite påvirkning på det ytre miljø. Likevel har styret og administrasjonen fokus på å redusere eventuell negativ miljømessig påvirkning. Selskapet er miljøsertifisert som "Miljøfyrtårn". Både internt og eksternt miljøarbeid er prioriterte satsingsområder for selskapet og det arbeides målrettet med fire utvalgte bærekraftsmål. Det er installert solceller på taket av Prinsen Kinosenter. Det er også de siste årene investert i strømstyringssystemer slik at man kan redusere på strømforbruk utenom filmvisninger. Kinoen samarbeider med "Too good to go" for å unngå matsvinn i alle våre kinosentre.

## Åpenhetsloven

Trondheim Kino overholder krav som stilles i Åpenhetsloven. Oppdatert redegjørelse om arbeidet publiseres på [www.trondheimkino.no](http://www.trondheimkino.no).

## Finansiell risiko

Selskapet er eksponert mot endringer i rentenivået da selskapets langsiktige lån er rentebærende. Selskapet har hele likviditetsbeholdning i bank og i rentefond med lav risiko. Risiko for at motparter ikke har økonomisk evne til å oppfylle sine forpliktelser anses lav, da det historisk har vært lite tap på fordringer. Likviditeten i selskapet er tilfredsstillende.

## Utvikling fremover

Trondheim Kino skal fortsatt ha hovedfokus på å gi vårt publikum gode kinoopplevelser, og arbeidet med å kvalitetssikre og forsterke dette vil være prioritert fremover. De økonomiske og markedsmessige konsekvensene etter corona-pandemien har vært enorme for bransjen og kinomarkedet. Tall for markedet nasjonalt og internasjonal kan tyde på at nivået for kinobesøk er redusert etter pandemien. Det forventes imidlertid en økning av kinobesøket i 2025 sammenlignet med 2024. Kinoen jobber med å sikre selskapets økonomiske posisjon i et marked i endring. Det er tatt flere grep for å effektivisere driften og redusere kostnadene tilpasset et lavere omsetningsnivå.

Trondheim kino etablerte høsten 2023 kinodrift i Steinkjer kulturhus og sammen med Kimen Kino i Stjørdal driver selskapet nå de fire største kinoene i regionen.


I 2024 var det ingen nye kinoer som knyttet seg til KinoNor. Gjennom kinokjeden vil Trondheim kino arbeide videre for å bedre våre innkjøpsavtaler og dermed effektivisere driften ytterligere.

Videre satsing på filmfestivalen Kosmorama gjennom datterselskapet Filmfest Trondheim AS, er en oppgave Trondheim Kino prioriterer høyt.

## Hendelser etter balansedagen

Styret eller ledelsen er ikke kjent med vesentlige hendelser etter balansedagen 31.12.2024 og frem til avleggelse av regnskapet.





## Resultat og anvendelse

Styret foreslår at underskuddet i Trondheim Kino AS på kr 1 278 384 disponeres på følgende måte:

Overført fra annen egenkapital:	kr	7.278.384
Avsatt til utbytte:	kr	-6.000.000
Sum disponeringer:	kr	1.278.384

Trondheim 31.12.2024  
21.05.2025

Bente Haugrønning  
Styrets leder

Yngve Brox  
Styrets nestleder

Ola Lund Renolen  
Styremedlem

Nina Steen  
Styremedlem

Astrid Hølmo-Fasting  
Styremedlem

Jonny Anderssen  
Styremedlem

Heidi Anstensen Repvik  
Styremedlem

Arild Kalkvik  
Direktør






# Konsernregnskap

**TRONDHEIM KINO AS**

2024





**Konsernregnskap  
TRONDHEIM KINO AS**

**Resultatregnskap**

MORSLSKAP			KONSERN		
2023	2024	NOTE	DRIFTSINTEKTER OG DRIFTSKOSTNADER	2024	2023
116 512 045	116 596 658		Salgsinntekt	129 659 176	128 236 507
2 091 147	2 128 609		Annen driftsinntekt	807 995	1 848 925
<u>118 603 192</u>	<u>118 725 267</u>	2	<b>Sum driftsinntekter</b>	<u>130 467 171</u>	<u>130 085 432</u>
42 502 274	43 694 792		Varekostnad	47 086 669	45 479 084
33 026 240	34 445 084	3	Lønnskostnad	40 422 852	38 366 496
8 238 341	9 250 177	5	Avskrivninger	10 520 079	9 492 123
41 986 532	45 030 375	4	Annen driftskostnad	46 887 071	43 150 066
<u>125 753 387</u>	<u>132 420 428</u>		<b>Sum driftskostnader</b>	<u>144 916 671</u>	<u>136 487 769</u>
<u>-7 150 195</u>	<u>-13 695 161</u>		<b>Driftsresultat</b>	<u>-14 449 500</u>	<u>-6 402 337</u>
<b>FINANSINTEKTER OG FINANSKOSTNADER</b>					
5 028 810	8 403 281	6	Inntekt på investering i tilknyttet selskap og datterselsk.	5 241 849	5 253 118
463 624	602 172	13	Renteinntekt fra foretak i samme konsern	0	0
1 413 278	1 635 651		Annen renteinntekt	2 224 674	1 808 900
202 965	158 764	15	Annen finansinntekt	294 674	267 243
-457 844	-589 705		Rentekostnad til foretak i samme konsern	0	0
-238 044	-151 572		Annen rentekostnad	-189 500	-327 291
0	0		Annen finanskostnad	-31 466	-62 539
<u>6 412 789</u>	<u>10 058 591</u>		<b>Netto finansresultat</b>	<u>7 540 231</u>	<u>6 939 431</u>
<u>-737 406</u>	<u>-3 636 570</u>		<b>Ordinært resultat før skattekostnad</b>	<u>-6 909 269</u>	<u>537 094</u>
<u>-786 692</u>	<u>-2 358 186</u>	12	Skattekostnad på ordinært resultat	<u>-2 535 426</u>	<u>-900 381</u>
<u>49 286</u>	<u>-1 278 384</u>		<b>Ordinært resultat</b>	<u>-4 373 843</u>	<u>1 437 475</u>
<u>49 286</u>	<u>-1 278 384</u>		<b>ÅRSRESULTAT</b>	<u>-4 373 843</u>	<u>1 437 475</u>
			<b>Majoritetens andel av årsresultatet</b>	<u>-4 373 843</u>	<u>1 437 475</u>
<b>OVERFØRINGER</b>					
3 950 714	7 278 384		Overført annen egenkapital		
-4 000 000	-6 000 000		Foreslått utbytte		
<u>-49 286</u>	<u>1 278 384</u>		<b>Sum overføringer</b>		





**Konsernregnskap**  
**TRONDHEIM KINO AS**  
**Balanse pr 31. desember**

MORSELSKAP			KONSERN		
2023	2024	NOTE	EIENDELER	2024	2023
			<b>Anleggsmidler</b>		
590 603	2 857 442	12	Utsatt skattefordel	3 566 377	1 030 952
<u>590 603</u>	<u>2 857 442</u>		<b>Sum immaterielle eiendeler</b>	<u>3 566 377</u>	<u>1 030 952</u>
			<b>Varige driftsmidler</b>		
29 986 894	26 520 549	5	Tomter, bygninger og annen fast eiendom	42 191 442	45 417 737
2 145 796	0	5	Anlegg under utførelse	0	2 145 796
18 084 554	15 071 061	5	Driftsløsøre, inventar, verktyø.o.l	15 526 090	18 227 648
<u>50 217 244</u>	<u>41 591 610</u>		<b>Sum varige driftsmidler</b>	<u>57 717 532</u>	<u>65 791 181</u>
			<b>Finansielle anleggsmidler</b>		
12 045 000	12 045 000	6	Investering i datterselskap	0	0
1 000 000	0	13	Lån til foretak i samme konsern	0	0
109 800	109 800	6	Investeringer i tilknyttet selskap	7 306 625	7 619 966
916 000	1 192 000		Egenkapitalinnskudd	1 192 000	916 000
0	0	6	Investeringer i felles kontrollert virksomhet	14 820 772	16 656 781
0	0	7	Investeringer i aksjer og andeler	235 008	235 008
12 124 596	14 754 015	10	Netto pensjonsmidler	14 754 015	12 124 596
<u>26 195 396</u>	<u>28 100 815</u>		<b>Sum finansielle anleggsmidler</b>	<u>38 308 420</u>	<u>37 552 351</u>
<u>77 003 243</u>	<u>72 549 867</u>		<b>Sum anleggsmidler</b>	<u>99 592 329</u>	<u>104 374 484</u>
			<b>Omløpsmidler</b>		
2 302 701	2 363 919	16	Varelager / Prosjekt under arbeid	6 211 479	5 856 261
			<b>Fordringer</b>		
6 486 890	7 973 205		Kundefordringer	9 680 494	7 243 938
11 419 275	8 822 013	13, 17	Fordringer på selskap i samme konsern	0	0
38 969 311	27 120 711	14	Fordring konsernbank	0	0
658 810	729 012		Andre fordringer	2 909 789	2 440 717
<u>57 534 286</u>	<u>44 644 941</u>		<b>Sum fordringer</b>	<u>12 590 283</u>	<u>9 684 655</u>
			<b>Investeringer</b>		
0	15 141 992	15	Andre finansielle instrumenter	25 361 653	125 000
0	15 141 992		<b>Sum investeringer</b>	<u>25 361 653</u>	<u>125 000</u>
1 039 839	1 038 661	14	Bankinnskudd, kontanter o.l.	22 666 103	57 566 527
<u>60 876 826</u>	<u>63 189 513</u>		<b>Sum omløpsmidler</b>	<u>66 829 518</u>	<u>73 232 443</u>
<u>137 880 069</u>	<u>135 739 380</u>		<b>SUM EIENDELER</b>	<u>166 421 847</u>	<u>177 606 927</u>





**Konsernregnskap**  
**TRONDHEIM KINO AS**  
**Balanse pr 31. desember**

MORSELSKAP			KONSERN		
2023	2024	NOTE	EGENKAPITAL OG GJELD	2024	2023
			<b>Egenkapital</b>		
			<b>Innskutt egenkapital</b>		
20 000 000	20 000 000	8, 9	Selskapskapital ( 20.000 aksjer å kr 1.000)	20 000 000	20 000 000
500 000	500 000	9	Overkurs	500 000	500 000
<u>20 500 000</u>	<u>20 500 000</u>		<b>Sum innskutt egenkapital</b>	<u>20 500 000</u>	<u>20 500 000</u>
			<b>Opptjent egenkapital</b>		
86 155 759	78 877 376	9	Annen egenkapital	109 883 863	120 257 706
<u>86 155 759</u>	<u>78 877 376</u>		<b>Sum opptjent egenkapital</b>	<u>109 883 863</u>	<u>120 257 706</u>
			<b>Minoritetsinteresser</b>	0	0
<u>106 655 759</u>	<u>99 377 376</u>	9	<b>Sum egenkapital</b>	<u>130 383 863</u>	<u>140 757 706</u>
			<b>Gjeld</b>		
			<b>Annen langsiktig gjeld</b>		
3 750 037	2 250 037		Gjeld til kredittinstitusjoner	2 250 037	3 750 037
<u>3 750 037</u>	<u>2 250 037</u>	11,13	<b>Sum annen langsiktig gjeld</b>	<u>2 250 037</u>	<u>3 750 037</u>
			<b>Kortsiktig gjeld</b>		
88 313	5 462 173	17	Gjeld til selskap i samme konsern	0	0
9 341 160	8 070 372		Leverandørgjeld	8 732 067	10 024 169
0	0	12	Betalbar skatt	0	22 492
2 642 774	3 399 860		Skyldige offentlige avgifter	3 980 339	3 217 664
4 000 000	6 000 000	17	Foreslått utbytte	6 000 000	4 000 000
<u>11 402 026</u>	<u>11 179 562</u>		Annen kortsiktig gjeld	<u>15 075 541</u>	<u>15 834 859</u>
<u>27 474 273</u>	<u>34 111 967</u>		<b>Sum kortsiktig gjeld</b>	<u>33 787 947</u>	<u>33 099 184</u>
<u>31 224 310</u>	<u>36 362 004</u>		<b>Sum gjeld</b>	<u>36 037 984</u>	<u>36 849 221</u>
<u>137 880 069</u>	<u>135 739 380</u>		<b>SUM EGENKAPITAL OG GJELD</b>	<u>166 421 847</u>	<u>177 606 927</u>

Trondheim, 21. mai 2025

Styret for Trondheim Kino AS

Bente Haugrønning  
Styrets lederYngve Brox  
Styrets nestlederOla Lund Renolen  
StyremedlemNina Steen  
StyremedlemJonny Anderssen  
StyremedlemHeidi M. Anstensen Repvik  
StyremedlemAstrid Hølmo Fasting  
StyremedlemArild Kalkvik  
Direktør



## Konsernregnskap TRONDHEIM KINO AS

### Noter til regnskapet 2024

#### Note 1 Regnskapsprinsipper

Årsregnskapet er satt opp i samsvar med regnskapsloven av 1998 og god regnskapsskikk i Norge.

#### Konsolideringsprinsipper

Konsernregnskapet omfatter Trondheim Kino AS med datterselskaper hvor Trondheim Kino AS eier direkte eller indirekte mer enn 50 prosent. Det er anvendt ensartede regnskapsprinsipper i konsernselskapenes regnskaper. Alle vesentlige transaksjoner og mellomværende mellom selskaper i konsernet er eliminert. Investeringer i selskaper hvor konsernet har betydelig innflytelse (tilknyttede selskaper) behandles etter egenkapitalmetoden i konsernregnskapet. Betydelig innflytelse foreligger normalt når konsernet eier fra 20 til 50 prosent av den stemmeberettigede kapitalen.

Aksjer i datterselskaper er eliminert i konsernregnskapet etter oppkjøpsmetoden. Dette innebærer at det oppkjøpte selskapets eiendeler og gjeld vurderes til virkelig verdi på kjøpstidspunktet, og eventuell merpris ut over dette klassifiseres som goodwill.

#### Hovedregel for vurdering og klassifisering av eiendeler og gjeld

Eiendeler bestemt til varig eie eller bruk er klassifisert som anleggsmidler. Andre eiendeler er klassifisert som omløpsmidler. Fordringer som skal tilbakebetales innen et år er klassifisert som omløpsmidler. Ved klassifisering av kortsiktig og langsiktig gjeld er tilsvarende kriterier lagt til grunn.

Anleggsmidler er vurdert til anskaffelseskost med fradrag for planmessige avskrivninger. Dersom virkelig verdi av anleggsmidler er lavere enn balanseført verdi og verdifallet forventes ikke å være forbigående, er det foretatt nedskrivning til virkelig verdi. Anleggsmidler med begrenset økonomisk levetid avskrives lineært over den økonomiske levetiden.

Omløpsmidler er vurdert til laveste av anskaffelseskost og virkelig verdi. Annen langsiktig gjeld og kortsiktig gjeld er vurdert til pålydende beløp.

#### Aksjer og andeler i tilknyttet selskap og datterselskap

Investeringer i datterselskaper er balanseført til anskaffelseskost. Investeringene blir nedskrevet til virkelig verdi dersom verdifallet ikke er forbigående. Tilsvarende gjelder for investeringer i tilknyttede selskaper.

#### Eierandeler i felles kontrollert virksomhet

Eierandeler i felles kontrollert virksomhet vurderes etter kostmetoden.

#### Fordringer

Kundefordringer og andre fordringer er oppført til pålydende etter fradrag for avsetning til forventet tap. Avsetning til tap gjøres på grunnlag av en individuell vurdering av de enkelte fordringene.

#### Bankinnskudd, kontanter o.l.

Bankinnskudd, kontanter o.l. inkluderer kontanter, bankinnskudd og andre betalingsmidler med forfallsdato som er kortere enn tre måneder fra anskaffelse.

#### Pensjoner

Ved regnskapsføring av pensjon er lineær opptjeningsprofil og forventet sluttlønn som opptjeningsgrunnlag lagt til grunn. Planendringer fordeles over gjenværende opptjeningsstid. Arbeids giveravgift er inkludert i tallene.





## Inntekter

Inntekt regnskapsføres når den er opptjent.  
Inntektene regnskapsføres med verdien av vederlaget på transaksjonstidspunktet

## Kostnader

Kostnader regnskapsføres som hovedregel i samme periode som tilhørende inntekt. I de tilfeller det ikke er en klar sammenheng mellom utgifter og inntekter fastsettes fordelingen etter skjønnsmessige kriterier. Øvrige unntak fra sammenstillingsprinsippet er angitt der det er aktuelt.

## Skatter

Skattekostnaden sammenstilles med regnskapsmessig resultat før skatt. Skatt knyttet til egenkapitaltransaksjoner er ført mot egenkapitalen. Skattekostnaden består av betalbar skatt (skatt på årets direkte skattepliktige inntekt) og endring i netto utsatt skatt. Skattekostnaden er fordelt på ordinært resultat og resultat av ekstraordinære poster i henhold til skattegrunnlaget. Utsatt skatt og utsattskattefordel er presentert netto i balansen.

### Note 2 Salgsinntekt

Morselskap			Konsem	
2023	2024		2024	2023
		Omsetning:		
116 512 045	116 596 658	Salgsinntekter	119 574 178	119 087 417
2 091 147	2 128 609	Leieinntekter	807 995	1 848 925
0	0	Andre inntekter	10 084 998	9 149 090
<b>118 603 192</b>	<b>118 725 267</b>	<b>Sum</b>	<b>130 467 171</b>	<b>130 085 432</b>

### Note 3 Lønnskostnad, antall ansatte, godtgjørelser, lån til ansatte mm

#### Lønnskostnad

Morselskap			Konsem	
2023	2024		2024	2023
24 928 924	25 671 926	Lønn	30 443 992	29 198 857
4 416 066	4 539 466	Folketrygdavgift	5 324 958	5 129 394
2 953 363	3 550 927	Pensjonskostnader	3 862 837	3 203 581
727 888	682 766	Andre ytelser	791 066	834 665
<b>33 026 240</b>	<b>34 445 084</b>	<b>Sum</b>	<b>40 422 853</b>	<b>38 366 496</b>
49,9	50,3	Antall sysselsatte årsverk	57,2	55,8

Ytelser til ledende personer	Lønn	Pensjon	Annen godtgjørelse
Daglig leder Trondheim Kino AS	1 326 714	26 266	9 660
Styret for Trondheim Kino AS	464 400		

#### Revisor

Godtgjørelse til Deloitte AS og samarbeidende selskaper fordeler seg slik:

Morselskap			Konsem	
2023	2024		2024	2023
182 520	226 720	Lovpålagt revisjon ekskl. MVA	350 584	305 536
51 012	58 552	Teknisk bistand utarb lign.papirer og årsregnskap	132 886	116 769
27 820	26 104	Andre tjenester utenfor revisj.eks.MVA	55 588	49 868
1 560	3 744	Godtgj. Deloitte Advokatfirma DA	3 744	1 560





## Note 4 Annen driftskostnad

Spesifisering av andre driftskostnader.

Morselskap		Annen driftskostnad	Konsern	
2023	2024		2024	2023
2 446 587	2 725 691	Reklamekostnader	4 748 941	4 598 426
1 948 783	2 115 024	Data, internett, kommunikasjon	2 240 655	2 104 151
0	0	Andre tjenester	704 478	1 136 249
37 591 163	40 189 661	Andre kostnader	39 192 997	35 311 240
41 986 532	45 030 375	Sum	46 887 071	43 150 066

## Note 5 Varige driftsmidler

### Morselskap

	Anlegg under Utførelse	Tomter, bygn. og annen fast eiendom	Driftsløs. inventar, verktøy ol	SUM
Anskaffelseskost 01.01.	2 145 796	67 819 526	87 798 897	157 764 219
Tilgang kjøpte driftsmidler	0	1 594 217	1 176 122	2 770 339
Reklassifisering til ferdige driftsmidler	2 145 796	0	0	2 145 796
<b>Anskaffelseskost 31.12.</b>	<b>0</b>	<b>69 413 743</b>	<b>88 975 019</b>	<b>158 388 762</b>
Akkumulerte avskrivninger 31.12.	0	42 893 194	73 903 958	116 797 152
Netto akk. og rev. nedskr. 31.12.	0	0	0	0
Avskrivninger, nedskrivninger og rev. ned. 31.12.	0	42 893 194	73 903 958	116 797 152
<b>Bokført verdi pr. 31.12.</b>	<b>0</b>	<b>26 520 549</b>	<b>15 071 061</b>	<b>41 591 610</b>

Årets avskrivninger	5 060 562	4 189 615	9 250 177
Økonomisk levetid	2- 6 %	10 - 25 %	
Avskrivningsplan	Lineær	Lineær	
Årlig leie av ikke balanseførte driftsmidler	18 445 585	358 451	18 804 036





## Konsem

	Anlegg under Utførelse	Hjemmeside	Tomter, bygn. og annen fast eiendom	Driftsløs. inventar, verktøy ol	SUM
Anskaffelseskost 01.01.	2 145 796	240 000	90 830 140	91 222 115	184 438 051
Tilgang kjøpte driftsmidler	254 081	0	2 760 394	1 577 751	4 592 226
Reklassifisering til ferdige driftsmidler	2 145 796	0	0	0	2 145 796
<b>Anskaffelseskost 31.12.</b>	<b>254 081</b>	<b>240 000</b>	<b>93 590 534</b>	<b>92 799 866</b>	<b>186 884 481</b>
Akkumulerte avskrivninger 31.12.	0	240 000	51 653 176	77 273 776	129 166 952
Netto akk. og rev. nedskr. 31.12.	0	0	0	0	0
Avskrivninger, nedskrivninger og rev. ned. 31.12.	0	240 000	51 653 176	77 273 776	129 166 952
<b>Bokført verdi pr. 31.12.</b>	<b>254 081</b>	<b>0</b>	<b>41 937 361</b>	<b>15 526 090</b>	<b>57 717 532</b>
Årets avskrivninger	0	0	6 240 770	4 279 309	10 520 079
Økonomisk levetid			2- 6 %	10 - 25 %	
Avskrivningsplan			Lineær	Lineær	
Arilg leie av ikke balanseførte driftsmidler			14 720 370	687 783	15 408 153

## Note 6 Datterselskap, tilknyttet selskap m.v.

### Morselskap

Firma	Resultat 2024	Egenkapital 31.12.2024	Ansk.-tidspunkt	Konsolidert (ja/nei)	Stemme og Eierandel	Mottatt Utbytte/ Kons.bidrag 2024
Filmfest Trondheim AS	42 475	3 314 001	13.04.02	ja	100,00 %	91 347
Trondheim Kino Utvikling AS	7 813 325	16 576 208	19.12.11	ja	100,00 %	7 968 527
Trondheim Kino Eiendom AS	8 564	2 415 399	06.10.12	ja	100,00 %	434 754
Kinonor AS	17 291	585 688	18.09.14	nei	45,00 %	0

Samtlige datterselskap og tilknyttede selskap har forretningskontor i Trondheim.

### Konsem

Firma	Resultat 2024	Egenkapital 31.12.2024	Ansk.-tidspunkt	Konsolidert (ja/nei)	Forretnings-kontor	Stemme og Eierandel
Storytelling Media AS	-660 915	2 362 687	28.09.11	ja	Trondheim	100,00 %

### Konsem

Tilknyttede selskaper innarbeidet etter EK-metode	Kinonor AS	Kinovasjon Norge AS	Location Norway AS
Eierandel	45 %	34,16 %	50 %
<b>Merverdianalyse</b>			
Andel balanseført egenkapital på kjøpstidspunkt	98 000	55 000	1 340 000
Henførbart merverdi	0	0	0
Goodwill	0	0	720 000
Anskaffelseskost	98 000	55 000	2 060 000
<b>Beregning av årets resultatandel</b>			
Andel årets resultat	7 781	2 070 078	3 163 991
Avskrivning goodwill	0	0	0
Årets resultatandel	7 781	2 070 078	3 163 991
<b>Beregning av balanseført verdi 31.12.</b>			
Inngående balanse 01.01.	273 387	7 346 579	16 656 781
Andel årets resultat	7 781	2 070 078	3 163 991
Overføringer til/fra selskapet (utbytte, konsemsbidrag)	0	-2 391 200	-5 000 000
<b>Utgående balanse 31.12.</b>	<b>281 168</b>	<b>7 025 457</b>	<b>14 820 772</b>





## Note 7 Andre aksjeinvesteringer

### Konsern

	Eierandel	Ansk.kost	Balanseført verdi
<b>Anleggsmidler:</b>			
Filmparken AS	0,87 %	144 508	144 508
Filmweb AS	9,58 %	90 500	90 500
<b>Sum</b>		<b>235 008</b>	<b>235 008</b>

## Note 8 Aksjekapital og aksjonærinformasjon

Aksjekapitalen i morselskapet pr. 31.12.2024 består av 20.000 aksjer à kr 1.000.  
Samtlige aksjer eies av Trondheim Kommune.

## Note 9 Egenkapital

### Morselskap

	Aksje kapital	Overkurs	Annen egenkap.	Sum
<b>Egenkapital 01.01.</b>	<b>20 000 000</b>	<b>500 000</b>	<b>86 155 759</b>	<b>106 655 759</b>
<b>Årets endring i egenkapital:</b>				
Avsatt til utbytte	0	0	-6 000 000	-6 000 000
Årets resultat	0	0	-1 278 384	-1 278 384
<b>Egenkapital 31.12.</b>	<b>20 000 000</b>	<b>500 000</b>	<b>78 877 374</b>	<b>99 377 376</b>

### Konsern

<b>Egenkapital 01.01</b>	<b>140 757 706</b>
<b>Årets endring i egenkapital:</b>	
Årets resultat	-4 373 843
Avsatt utbytte	-6 000 000
<b>Egenkapital 31.12</b>	<b>130 383 863</b>





## Note 10 Pensjonskostnader, -midler og -forpliktelser

Selskapet har pensjonsordninger som omfatter i alt 12 yrkesaktive og 28 pensjonister. Tilsvarende tall for 2023 var 13 og 32. Ordningene gir rett til definerte fremtidige ytelser. Disse er i hovedsak avhengig av antall opptjeningsår, lønnsnivå ved oppnådd pensjonsalder og størrelsen på ytelsene fra folketrygden. Forpliktelsene er fondert gjennom et forsikringsselskap. I tillegg har ledende ansatte en tilleggspensjon utover den generelle ordning. Denne finansieres over selskapets drift og er udekket.

Morselskap		Konsern	
2023	2024	2024	2023
1 542 097	1 032 559	Nåverdi av årets pensjonsopptjening	1 032 559
2 373 139	2 535 112	Rentekostnad av pensjonsforpliktelsen	2 373 139
-3 383 907	-3 847 420	Avkastning på pensjonsmidler	-3 383 907
106 189	48 727	Administrasjonskostnad	106 189
1 852 310	292 254	Resultatført estimatendring/-avvik	1 852 310
2 489 828	61 232	Netto pensjonskostnad	61 232

Morselskap		Konsern	
Sikrede (kollektive)	Usikrede (AFP)	Sikrede (kollektive)	Usikrede (AFP)
83 320 205	0	Beregnete pensjonsforpliktelser	83 320 205
-83 367 011	0	Pensjonsmidler (til markedsverdi)	-83 367 011
-12 883 969	0	Ikke resultatført virkning av estimatavvik	-12 883 969
-1 823 239	0	Periodisert arbeidsgiveravgift	-1 823 239
-14 754 015	0	Netto pensjonsmidler	-14 754 015

### Økonomiske forutsetninger:

	2024	2023
Diskonteringsrente	3,90 %	3,70 %
Forventet lønnsregulering	4,00 %	3,75 %
Forventet avkastning på fondsmidler	5,30 %	5,40 %
Årlig vekst i folketrygdens grunnbeløp	3,75 %	3,50 %
Årlig forventet reg. av pensjoner under utbetaling	3,00 %	2,90 %
Arbeidsgiveravgift	14,10 %	14,10 %

Som aktuarmessige forutsetninger for demografiske faktorer og avgang er lagt til grunn vanlig benyttede forutsetninger innen forsikring. Forpliktelsene er inklusive arbeidsgiveravgift.

## Note 11 Langsiktig gjeld, pantstillelser og garantier

### Langsiktig gjeld

Morselskap		Konsern	
2023	2024	2024	2023
0	0	Gjeld som forfaller mer enn fem år etter regnskapsårets slutt:	0
0	0	Gjeld til kredittinstitusjoner *)	0
0	0	Sum annen langsiktig gjeld	0

\*) Gjelden nedbetales og refinansieres hvert år. Det er derfor ingen langsiktig gjeld som forfaller fem år etter regnskapsårets slutt. Pantstillelser og garantier, se note 14.





## Note 12 Skattekostnad

Morselskap		Årets skattekostnad fremkommer slik:	Konsern	
2023	2024		2024	2023
0	0	Betalbar skatt	0	22 492
-786 692	-2 358 186	Endring i utsatt skatt	-2 535 426	-922 873
-786 692	-2 358 186	Skattekostnad ordinært resultat	-2 535 426	-900 381

Morselskap		Betalbar skatt i balansen fremkommer som følger:	Konsern	
2023	2024		2024	2023
0	0	Betalbar skatt i året skattekostnad	0	22 492
0	0	Skatt på avgitt konsernbidrag	0	0
0	0	Betalbar skatt i balansen	0	22 492

Morselskap		Avstemming fra nominell til faktisk skattesats:	Konsern	
2023	2024		2024	2023
-737 406	-3 636 570	Ordinært resultat før skatt	-6 909 269	537 094
-737 406	-3 636 570	Årsresultat før skatt	-6 909 269	537 094
-162 229	-800 045	Forventet innt.skatt etter nominell skattesats	-1 520 039	118 161
35 537	36 859	Skatteeffekten av følgende poster:		
-660 000	-1 595 000	Ikke fradragsberettigede kostnader	107 405	86 963
		Ikke skattepliktige inntekter	-1 122 791	-1 105 504
-786 692	-2 358 186	Skattekostnad	-2 535 426	-900 381
106,7 %	64,8 %	Effektiv skattesats	36,7 %	-167,6 %

### Morselskap

Spesifikasjon av midlertidige forskjeller og underskudd til framføring, og skatteeffekten av disse:

	2024		2023	
	Fordel	Forpliktelse	Fordel	Forpliktelse
Driftsmidler	8 516 662	0	7 557 675	0
Fordringer	0	981 472	41 113	0
Pensjonsforpliktelser	0	14 754 015	0	12 124 596
Skattemessig underskudd til framføring	20 207 199	0	7 210 367	0
Sum	28 723 861	15 735 487	14 809 155	12 124 596
Netto utsatt fordel/forpliktelse i balansen	2 857 442	0	590 603	0

Utsatt skattefordel er oppført med utgangspunkt i fremtidig inntekt.

Endring i utsatt skatt IB - UB	-2 266 839
Balanseført utsatt skatt av mottatt konsernbidrag	-91 347
Resultatført endring i utsatt skatt	-2 358 186

### Konsern

Spesifikasjon av skatteeffekten av midlertidige forskjeller og underskudd til framføring:

	2024		2023	
	Fordel	Forpliktelse	Fordel	Forpliktelse
Driftsmidler	10 394 815	0	9 051 857	0
Fordringer	0	996 481	34 523	0
Varelager	70 000	0	70 000	0
Pensjonsforpliktelser	0	14 754 015	0	12 124 596
Underskudd til framføring	21 496 490	0	7 654 361	0
Sum	31 961 305	15 750 496	16 810 741	12 124 596
Netto utsatt skattefordel/-forpliktelse i balansen	3 566 377	0	1 030 952	0

Utsatt skattefordel er oppført med utgangspunkt i fremtidig inntekt.





## Note 13 Lån til foretak i samme konsern

I forbindelse med utfisjonering av eiendom til nytt datterselskap Trondheim Kino Eiendom AS pr 1.1.2013, ble det ytet et langsiktig lån til datterselskapet. Utlånet er pr 31.12.2024 nedbetalt.

## Note 14 Bankinnskudd / Pantstillelser

Bankinnskudd, kontanter o.l. omfatter bundne skattetrekkmidler med kr 935.828,- for morselskapet og kr 1.235.382,- for konsernet.

Trondheim Kino AS er hovedkontoinnehaver i konsernkontoordning og presenterer mellomværende i ordningen som netto fordring / gjeld.

<b>Gjeld og Pantstillelser:</b>	<b>31.12.2024</b>
Gjeld til Danske bank	2 250 037
Konsemets mellomværende med Danske Bank er sikret med pant i følgende eiendeler:	
<i>Morselskap:</i>	<b>Bokført verdi</b>
Varelager	2 363 919
Kundefordringer	7 973 205
Driftsmidler	41 591 610
<i>Datterselskap Trondheim Kino Eiendom:</i>	
Fast eiendom	15 670 893
Driftstilbehør	438 023

## Note 15 Markedsbaserte obligasjoner og andre investeringer

<b>Morselskap</b>	<b>Anskaffelses- kost</b>	<b>Balanseført verdi</b>	<b>Virkelig verdi</b>
Markedsbaserte obligasjoner	15 141 992	15 141 992	15 141 992

<b>Konsemregnskap</b>	<b>Anskaffelses- kost</b>	<b>Balanseført verdi</b>	<b>Virkelig verdi</b>
Markedsbaserte renteobligasjoner	15 141 992	15 141 992	15 141 992
Kortsiktig investering i filmprosjekt	125 000	125 000	125 000
Sum	<b>15 266 992</b>	<b>15 266 992</b>	<b>15 266 992</b>

## Note 16 Varelager / Prosjekt under arbeid

<b>Morselskapet</b>	<b>2024</b>	<b>2023</b>
Beholdning av 3D Brilller.	44 964	74 828
Beholdning av kioskvarer	2 318 955	2 227 873
Sum varelager pr 31.12.2024	<b>2 363 919</b>	<b>2 302 701</b>

<b>Konsemregnskapet</b>	<b>2024</b>	<b>2023</b>
Beholdning av 3D Brilller.	44 964	74 828
Beholdning av kioskvarer	2 318 955	2 227 873
Øvrig varelager	100 000	100 000
Prosjekt under arbeid *)	3 747 560	3 453 560
Sum varelager pr 31.12.2024	<b>6 211 479</b>	<b>5 856 261</b>

\*) Prosjekt under arbeid gjelder påløpte kostnader i 2024 som gjelder gjennomføringen av filmfestivalen Kosmorama 2025 i regi av datterselskapet Filmfest Trondheim AS.





## Note 17 Transaksjoner og mellomværende med nærstående parter

Selskapet eies av Trondheim Kommune, se omtalt i note 8.  
Ytleser til ledende ansatte og nærstående er omtalt i note 3.

### Resultatmessige transaksjoner med nærstående parter:

Transaksjon/transaksjonsgruppe	Tilhører resultatlinje	Motpart	Forhold til motparten	2024	2023
Transaksjon/transaksjonsgruppe 1	Salgsinntekt	Filmfest Trondheim AS	Datterselskap	416 520	419 232
Transaksjon/transaksjonsgruppe 1	Salgsinntekt	Trondheim Kino Utvikling AS	Datterselskap	295 574	252 307
Transaksjon/transaksjonsgruppe 1	Salgsinntekt	Trondheim Kino Eiendom AS	Datterselskap	314 818	126 020
Transaksjon/transaksjonsgruppe 1	Salgsinntekt	Storytelling Media AS	Datterdatter	15 556	14 842
Transaksjon/transaksjonsgruppe 2	Andre driftsinntekt	Filmfest Trondheim AS	Datterselskap	362 070	332 000
Transaksjon/transaksjonsgruppe 3	Annen driftskostn	Filmfest Trondheim AS	Datterselskap	1 729 000	1 650 000
Transaksjon/transaksjonsgruppe 4	Annen driftskostn	Trondheim Kino Eiendom AS	Datterselskap	4 167 616	3 976 733
Transaksjon/transaksjonsgruppe 5	Renteinntekt	Trondheim Kino Eiendom AS	Datterselskap	53 800	96 252
Transaksjon/transaksjonsgruppe 6	Salgsinntekt	Storytelling Media AS	Datterdatter	173 000	245 291
Transaksjon/transaksjonsgruppe 7	Salgsinntekt	Trondheim Kino Eiendom AS	Datterselskap	7 760	7 402
Transaksjon/transaksjonsgruppe 7	Salgsinntekt	Filmfest Trondheim AS	Datterselskap	116 392	111 026
Transaksjon/transaksjonsgruppe 7	Salgsinntekt	Trondheim Kino Utvikling AS	Datterselskap	7 760	7 402
Transaksjon/transaksjonsgruppe 7	Salgsinntekt	Trondheim Kino Utvikling AS	Datterselskap	7 760	7 402
<b>Sum</b>				<b>7 667 626</b>	<b>7 245 907</b>

### Ytterligere forklaring på transaksjoner med nærstående parter:

**Transaksjon/transaksjonsgruppe 1:**  
Utleie av driftsbemannning fra Trondheim Kino AS etter markedsmessige betingelser.

**Transaksjon/transaksjonsgruppe 2:**  
Utleie av kinosaler i festivaluka etter markedsmessige betingelser.

**Transaksjon/transaksjonsgruppe 3:**  
Sponsorkostnad som hovedsponsor ved Kosmorama.

**Transaksjon/transaksjonsgruppe 4:**  
Husleie etter markedsmessige betingelser.

**Transaksjon/transaksjonsgruppe 5:**  
Aksjeutbytte fra datterselskap og renter på lån.

**Transaksjon/transaksjonsgruppe 6:**  
Filmleie etter markedsmessige betingelser.

**Transaksjon/transaksjonsgruppe 7:**  
Salg av regnskapstjenester etter markedsmessige betingelser.

### Mellomværende med nærstående parter:

Motpart	Forhold til motparten	Kundefordringer/ Korts fordr		Utlån / Andre fordringer	
		2024	2023	2024	2023
Filmfest Trondheim AS	Datterselskap	418 733	3 898	0	0
Trondheim Kino Eiendom AS	Datterselskap	434 753	1 712 900	0	0
Trondheim Kino Eiendom AS *)	Datterselskap	0	0	0	1 000 000
Trondheim Kino Utvikling AS	Datterselskap	7 968 527	9 702 477	0	0
Storytelling Media AS	Datterdatterselskap	0	0	0	0
<b>Sum</b>		<b>8 822 013</b>	<b>11 419 275</b>	<b>0</b>	<b>1 000 000</b>

Motpart	Forhold til motparten	Leverandørgjeld		Kortsiktig / Langsiktig gjeld	
		2024	2023	2024	2023
Trondheim Kommune	Morselskap	0	0	0	0
Trondheim Kino Utvikling AS	Datterselskap	0	0	5 000 000	0
Filmfest Trondheim AS	Datterselskap	15 409	6 250	323 865	0
Trondheim Kino Eiendom AS	Datterselskap	0	0	0	0
Storytelling Media AS	Datterdatterselskap	122 899	82 063	0	0
<b>Sum</b>		<b>138 308</b>	<b>88 313</b>	<b>5 323 865</b>	<b>0</b>

### Ytterligere forklaring på mellomværende med nærstående parter:

\*) Langsiktig utlån Trondheim Kino Eiendom AS. Se forøvrig note 13.





## Konsernregnskap TRONDHEIM KINO AS

### Kontantstrømoppstilling

MORSELSKAP			KONSERN	
2023	2024		2024	2024
		<b>KONTANTSTRØMMER FRA OPERASJONELLE AKTIVITETER:</b>		
-737 406	-3 636 570	Ordinært resultat før skattekostnad	-6 909 269	537 094
0	0	Periodens betalte skatt	-22 492	-226 565
8 238 341	9 250 177	Ordinære avskrivninger	10 520 079	9 492 123
-2 815 392	-2 629 419	Pensjonskostnad uten kontanteffekt	-2 629 419	-2 815 392
-729 361	-61 218	Endring i varer	-355 218	-1 369 691
-1 407 293	-1 486 315	Endring i kundefordringer	-2 436 556	-1 386 059
1 664 791	-1 270 788	Endring i leverandørgjeld	-1 292 102	1 389 945
-9 588 099	8 062 471	Endringer i konsemmellomværender	0	0
1 959 419	464 420	Endring i andre omløpsmidler og andre gjeldsposter	-465 714	3 749 083
<u>-3 415 000</u>	<u>8 692 758</u>	<b>Netto kontantstrømmer fra operasjonelle aktiviteter</b>	<u>-3 590 691</u>	<u>9 370 538</u>
		<b>KONTANTSTRØMMER FRA INVESTERINGSAKTIVITETER:</b>		
-13 946 195	-624 543	Utbetalinger ved kjøp av varige driftsmidler	-2 446 430	-14 082 195
-272 000	-276 000	Utbetalinger ved kjøp av andre finansielle investeringer	-276 000	-272 000
1 500 000	1 000 000	Innbetaling på utlån til datterselskap	0	0
0	0	Endring i andel tilknyttede selskap	2 149 350	2 479 681
<u>-12 718 195</u>	<u>99 457</u>	<b>Netto kontantstrøm fra investeringsaktiviteter</b>	<u>-573 080</u>	<u>-11 874 514</u>
		<b>KONTANTSTRØMMER FRA FINANSIERINGSAKTIVITETER:</b>		
-1 499 963	-1 500 000	Endring i langsiktig gjeld	-1 500 000	-1 499 963
-7 871 535	11 848 600	Netto endring i kassekreditt	0	0
19 262 163	0	Innbetaling ved realisasjon av kortsiktige investeringer	0	19 262 163
6 386 567	0	Tilbakebetaling av egenkapital fra DS	0	0
0	-4 000 000	Utbetalinger av utbytte	-4 000 000	0
0	-15 141 992	Utbetaling ved kjøp av kortsiktige investeringer	-25 236 653	0
<u>16 277 232</u>	<u>-8 793 392</u>	<b>Netto kontantstrøm fra finansieringsaktiviteter</b>	<u>-30 736 653</u>	<u>17 762 200</u>
144 037	-1 177	Netto endring i bankinnskudd, kontanter og lignende	-34 900 424	15 258 224
895 803	1 039 839	Beholdning av bankinnskudd, kontanter og lignende pr 01.01.	57 566 527	42 308 303
<u>1 039 840</u>	<u>1 038 661</u>	<b>Beholdning av bankinnskudd, kontanter og lignende pr 31.12.</b>	<u>22 666 103</u>	<u>57 566 527</u>





## Verifikasjon

Transaksjon 09222115557547453749

### Dokument

**Årsregnskap med styrets årsrapport Trondheim Kino AS  
2024**

Hoveddokument

18 sider

Initiert på 2025-05-22 11:15:24 CEST (+0200) av Martin

Veiseth (MV)

Ferdigstilt den 2025-05-26 11:58:02 CEST (+0200)

### Initiativtaker

**Martin Veiseth (MV)**

Trondheim Kino AS

[martin@trondheimkino.no](mailto:martin@trondheimkino.no)

+4795071583

### Underskriverne

**Bente Haugrønning (BH)**

[bente.haugronning@trym.no](mailto:bente.haugronning@trym.no)

Signert 2025-05-22 12:35:31 CEST (+0200)

**Ola Lund Renolen (OLR)**

[ola.renolen@gmail.com](mailto:ola.renolen@gmail.com)

Signert 2025-05-23 10:44:10 CEST (+0200)

**Arild Kalkvik (AK)**

[arild@trondheimkino.no](mailto:arild@trondheimkino.no)

Signert 2025-05-22 19:45:30 CEST (+0200)

**Jonny Anderssen (JA)**

[jonny\\_azul@hotmail.com](mailto:jonny_azul@hotmail.com)

Signert 2025-05-26 11:58:02 CEST (+0200)

**Yngve Brox (YB)**

[yngve.brox@domstol.no](mailto:yngve.brox@domstol.no)

Signert 2025-05-22 12:35:44 CEST (+0200)

**Nina Steen (NS)**

[nina.steen@ntnu.no](mailto:nina.steen@ntnu.no)

Signert 2025-05-22 12:38:29 CEST (+0200)

**Astrid Hølmo Fasting (AHF)**

[astrid-holmo.fasting@trondheim.kommune.no](mailto:astrid-holmo.fasting@trondheim.kommune.no)

Signert 2025-05-22 11:18:05 CEST (+0200)

**Heidi Repvik (HR)**

[repvik@trondheimkino.no](mailto:repvik@trondheimkino.no)

Signert 2025-05-22 13:50:51 CEST (+0200)

This verification was issued by Scrive. For more information/evidence about this document see the concealed attachments. Use a PDF-reader such as Adobe Reader that can show concealed attachments to view the attachments. Please observe that if the document is printed, the integrity of such printed copy cannot be verified as per the below and that a basic print-out lacks the contents of the concealed attachments. The digital signature (electronic seal) ensures that the integrity of this document, including the concealed attachments, can be proven mathematically and independently of Scrive. For your convenience Scrive also provides a service that enables you to automatically verify the document's integrity at: <https://scrive.com/verify>





# Deloitte.

Deloitte AS  
Dyre Halses gate 1A  
NO-7042 Trondheim  
Norway

+47 73 87 69 00  
www.deloitte.no

Til generalforsamlingen i Trondheim Kino AS

## UAVHENGIG REVISORS BERETNING

### Konklusjon

Vi har revidert årsregnskapet for Trondheim Kino AS som består av:

- selskapsregnskapet, som består av balanse per 31. desember 2024, resultatregnskap, kontantstrømoppstilling for regnskapsåret avsluttet per denne datoen og noter til årsregnskapet, herunder et sammendrag av viktige regnskapsprinsipper.
- konsernregnskapet, som består av balanse per 31. desember 2024, resultatregnskap, kontantstrømoppstilling for regnskapsåret avsluttet per denne datoen og noter til årsregnskapet, herunder et sammendrag av viktige regnskapsprinsipper.

Etter vår mening

- oppfyller årsregnskapet gjeldende lovkrav,
- gir selskapsregnskapet et rettviseende bilde av selskapets finansielle stilling per 31. desember 2024 og av dets resultater og kontantstrømmer for regnskapsåret avsluttet per denne datoen i samsvar med regnskapslovens regler og god regnskapsskikk i Norge, og
- gir konsernregnskapet et rettviseende bilde av konsernets finansielle stilling per 31. desember 2024 og av dets resultater og kontantstrømmer for regnskapsåret avsluttet per denne datoen i samsvar med regnskapslovens regler og god regnskapsskikk i Norge.

### Grunnlag for konklusjonen

Vi har gjennomført revisjonen i samsvar med International Standards on Auditing (ISA-ene). Våre oppgaver og plikter i henhold til disse standardene er beskrevet nedenfor under *Revisors oppgaver og plikter ved revisjonen av årsregnskapet*. Vi er uavhengige av selskapet og konsernet i samsvar med kravene i relevante lover og forskrifter i Norge og International Code of Ethics for Professional Accountants (inkludert internasjonale uavhengighetsstandarder) utstedt av International Ethics Standards Board for Accountants (IESBA-reglene), og vi har overholdt våre øvrige etiske forpliktelser i samsvar med disse kravene. Innhentet revisjonsbevis er etter vår vurdering tilstrekkelig og hensiktsmessig som grunnlag for vår konklusjon.

### Øvrig informasjon

Styret og daglig leder (ledelsen) er ansvarlige for informasjonen i årsberetningen og annen øvrig informasjon som er publisert sammen med årsregnskapet. Øvrig informasjon omfatter informasjon i årsrapporten, bortsett fra årsregnskapet og den tilhørende revisjonsberetningen. Vår konklusjon om årsregnskapet ovenfor dekker verken informasjonen i årsberetningen eller annen øvrig informasjon.

I forbindelse med revisjonen av årsregnskapet er det vår oppgave å lese årsberetningen og annen øvrig informasjon. Formålet er å vurdere hvorvidt det foreligger vesentlig inkonsistens mellom årsberetningen, annen øvrig informasjon og årsregnskapet og den kunnskap vi har opparbeidet oss under revisjonen av årsregnskapet, eller hvorvidt informasjon i årsberetningen og annen øvrig informasjon ellers fremstår som vesentlig feil. Vi har plikt til å rapportere dersom årsberetningen eller annen øvrig informasjon fremstår som vesentlig feil. Vi har ingenting å rapportere i så henseende.

Deloitte AS and Deloitte Advokatfirma AS are the Norwegian affiliates of Deloitte NSE LLP, a member firm of Deloitte Touche Tohmatsu Limited, a UK private company limited by guarantee ("DTTL"). DTTL and each of its member firms are legally separate and independent entities. DTTL and Deloitte NSE LLP do not provide services to clients. Please see [www.deloitte.com/about](http://www.deloitte.com/about) to learn more about our global network of member firms.

Registrert i Foretaksregisteret  
Medlemmer av Den norske  
Revisorforening  
Organisasjonsnummer: 980 211 282

Deloitte Norway conducts business through two legally separate and independent limited liability companies; Deloitte AS, providing audit, consulting, financial advisory and risk management services, and Deloitte Advokatfirma AS, providing tax and legal services.



## Deloitte.

Uavhengig revisors beretning  
Trondheim Kino AS

Basert på kunnskapen vi har opparbeidet oss i revisjonen, mener vi at årsberetningen

- er konsistent med årsregnskapet og
- inneholder de opplysninger som skal gis i henhold til gjeldende lovkrav.

### *Ledelsens ansvar for årsregnskapet*

Ledelsen er ansvarlig for å utarbeide årsregnskapet og for at det gir et rettviseende bilde i samsvar med regnskapslovens regler og god regnskapsskikk i Norge. Ledelsen er også ansvarlig for slik internkontroll som den finner nødvendig for å kunne utarbeide et årsregnskap som ikke inneholder vesentlig feilinformasjon, verken som følge av misligheter eller utilsiktede feil.

Ved utarbeidelsen av årsregnskapet må ledelsen ta standpunkt til selskapets og konsernets evne til fortsatt drift og opplyse om forhold av betydning for fortsatt drift. Forutsetningen om fortsatt drift skal legges til grunn for årsregnskapet så lenge det ikke er sannsynlig at virksomheten vil bli avvirket.

### *Revisors oppgaver og plikter ved revisjonen av årsregnskapet*

Vårt mål er å oppnå betryggende sikkerhet for at årsregnskapet som helhet ikke inneholder vesentlig feilinformasjon, verken som følge av misligheter eller utilsiktede feil, og å avgi en revisjonsberetning som inneholder vår konklusjon. Betyggende sikkerhet er en høy grad av sikkerhet, men ingen garanti for at en revisjon utført i samsvar med ISA-ene, alltid vil avdekke vesentlig feilinformasjon. Feilinformasjon kan oppstå som følge av misligheter eller utilsiktede feil. Feilinformasjon er å anse som vesentlig dersom den enkeltvis eller samlet med rimelighet kan forventes å påvirke de økonomiske beslutningene som brukerne foretar på grunnlag av årsregnskapet.

Som del av en revisjon i samsvar med ISA-ene, utøver vi profesjonelt skjønn og utviser profesjonell skepsis gjennom hele revisjonen. I tillegg:

- identifiserer og vurderer vi risikoen for vesentlig feilinformasjon i årsregnskapet, enten det skyldes misligheter eller utilsiktede feil. Vi utformer og gjennomfører revisjonshandlinger for å håndtere slike risikoer, og innhenter revisjonsbevis som er tilstrekkelig og hensiktsmessig som grunnlag for vår konklusjon. Risikoen for at vesentlig feilinformasjon som følge av misligheter ikke blir avdekket, er høyere enn for feilinformasjon som skyldes utilsiktede feil, siden misligheter kan innebære samarbeid, forfalskning, bevisste utelatelser, uriktige fremstillinger eller overstyring av internkontroll.
- opparbeider vi oss en forståelse av intern kontroll som er relevant for revisjonen, for å utforme revisjonshandlinger som er hensiktsmessige etter omstendighetene, men ikke for å gi uttrykk for en mening om effektiviteten av selskapets og konsernets interne kontroll.
- evaluerer vi om de anvendte regnskapsprinsippene er hensiktsmessige og om regnskapsestimatene og tilhørende noteopplysninger utarbeidet av ledelsen er rimelige.
- konkluderer vi på om ledelsens bruk av fortsatt drift-forutsetningen er hensiktsmessig, og, basert på innhentede revisjonsbevis, hvorvidt det foreligger vesentlig usikkerhet knyttet til hendelser eller forhold som kan skape tvil av betydning om selskapets og konsernets evne til fortsatt drift. Dersom vi konkluderer med at det eksisterer vesentlig usikkerhet, kreves det at vi i revisjonsberetningen henleder oppmerksomheten på tilleggsopplysningene i årsregnskapet, eller, dersom slike tilleggsopplysninger ikke er tilstrekkelige, at vi modifiserer vår konklusjon. Våre konklusjoner er basert på revisjonsbevis innhentet frem til datoen for revisjonsberetningen. Etterfølgende hendelser eller forhold kan imidlertid medføre at selskapet og konsernet ikke kan fortsette driften.



## Deloitte.

Uavhengig revisors beretning  
Trondheim Kino AS

- evaluerer vi den samlede presentasjonen, strukturen og innholdet i årsregnskapet, inkludert tilleggsopplysningene, og hvorvidt årsregnskapet gir uttrykk for de underliggende transaksjonene og hendelsene på en måte som gir et rettviseende bilde.
- innhenter vi tilstrekkelig og hensiktsmessig revisjonsbevis vedrørende den finansielle informasjonen til enhetene eller forretningsområdene i konsernet for å kunne gi uttrykk for en mening om konsernregnskapet. Vi er ansvarlige for å lede, følge opp og gjennomføre konsernrevisjonen. Vi har eneansvar for vår konklusjon om konsernregnskapet.

Vi kommuniserer med styret blant annet om det planlagte innholdet i og tidspunkt for revisjonsarbeidet og eventuelle vesentlige funn i revisjonen, herunder vesentlige svakheter i intern kontroll som vi avdekker gjennom revisjonen.

Trondheim, 27. mai 2025  
Deloitte AS

**Mette Estenstad**  
statsautorisert revisor  
(elektronisk signert)



## Trondheim Kino AS m/konse...evisors beretning 2024

Name Date  
ESTENSTAD, METTE 2025-05-27

Identification

 bankID ESTENSTAD, METTE



This document contains electronic signatures using EU-compliant PAdES - PDF  
Advanced Electronic Signatures (Regulation (EU) No 910/2014 (eIDAS))