



ÅRSREGNSKAPET FOR REGNSKAPSÅRET 2022 - GENERELL INFORMASJON

Enheten

Organisasjonsnummer:	939 877 118
Organisasjonsform:	Aksjeselskap
Foretaksnavn:	TRYSIL VASK OG RENS AS
Forretningsadresse:	Vestsidevegen 50 2420 TRYSIL

Regnskapsår

Årsregnskapets periode:	01.01.2022 - 31.12.2022
-------------------------	-------------------------

Konsern

Morselskap i konsern:	Ja
Konsernregnskap lagt ved:	Nei

Regnskapsregler

Regler for små foretak benyttet:	Ja
Benyttet ved utarbeidelsen av årsregnskapet til selskapet:	Regnskapslovens alminnelige regler

Årsregnskapet fastsatt av kompetent organ

Bekreftet av representant for selskapet:	Kjetil Svingen
Dato for fastsettelse av årsregnskapet:	24.04.2023

Grunnlag for avgivelse

År 2022: Årsregnskapet er elektronisk innlevert
År 2021: Tall er hentet fra elektronisk innlevert årsregnskap fra 2022

Det er ikke krav til at årsregnskapet m.v. som sendes til Regnskapsregisteret er undertegnet. Kontrollen på at dette er utført ligger hos revisor/enhetens øverste organ. Sikkerheten ivaretas ved at innsender har rolle/rettighet for innsending av årsregnskapet via Altinn, og ved at det bekreftes at årsregnskapet er fastsatt av kompetent organ.

Brønnøysundregistrene, 03.07.2024



Resultatregnskap

Beløp i: NOK	Note	2022	2021
RESULTATREGNSKAP			
Inntekter			
Salgsinntekt	1	21 118 891	16 856 280
Sum inntekter		21 118 891	16 856 280
Kostnader			
Varekostnad		2 083 410	1 571 808
Lønnskostnad	2, 3, 4	10 033 620	7 471 521
Avskrivning på varige driftsmidler og immaterielle eiendeler	5	2 043 673	2 043 483
Nedskrivning av varige driftsmidler og immaterielle eiendeler	5	0	0
Annen driftskostnad	6	6 238 587	4 451 847
Sum kostnader		20 399 290	15 538 659
Driftsresultat		719 601	1 317 620
Finansinntekter og finanskostnader			
Annen renteinntekt		9 063	5 583
Sum finansinntekter		9 063	5 583
Rentekostnad til foretak i samme konsern		359 737	326 063
Annen rentekostnad		1 706	1 315
Sum finanskostnader		361 443	327 378
Netto finans		-352 380	-321 795
Ordinært resultat før skattekostnad		367 221	995 825
Ordinært resultat etter skattekostnad		367 221	995 826
Årsresultat		367 221	995 825
Overføringer og disponeringer			
Annen egenkapital		367 221	995 825
Sum overføringer og disponeringer		367 221	995 825



Balanse

Beløp i: NOK	Note	2022	2021
BALANSE - EIENDELER			
Anleggsmidler			
Immaterielle eiendeler			
Varige driftsmidler			
Tomter, bygninger og annen fast eiendom	5	16 996 010	17 508 676
Maskiner og anlegg	5	10 839 735	11 523 704
Skip, rigger, fly og lignende	5	0	0
Driftsløsøre, inventar, verktøy, kontormaskiner, ol.	5	558 814	187 003
Sum varige driftsmidler		28 394 559	29 219 383
Finansielle anleggsmidler			
Investering i datterselskap	7	1 532 394	1 532 394
Investeringer i aksjer og andeler		1 500	1 500
Sum finansielle anleggsmidler		1 533 894	1 533 894
Sum anleggsmidler		29 928 453	30 753 277
Omløpsmidler			
Varer			
Fordringer			
Kundefordringer	8	2 692 745	2 115 168
Andre kortsiktige fordringer	9, 10	2 447 718	2 233 035
Konsernfordringer	8	426 456	426 456
Sum fordringer		5 566 919	4 774 659
Bankinnskudd, kontanter og lignende			
Bankinnskudd, kontanter og lignende		2 061 221	2 054 983
Sum bankinnskudd, kontanter og lignende		2 061 221	2 054 983
Sum omløpsmidler		7 628 140	6 829 642
SUM EIENDELER		37 556 593	37 582 919



Balanse

Beløp i: NOK	Note	2022	2021
BALANSE - EGENKAPITAL OG GJELD			
Egenkapital			
Innskutt egenkapital			
Selskapskapital	11, 12	200 000	200 000
Ikke registrert aksjekapital	12	0	0
Beholdning av egne aksjer	11, 12	0	0
Overkurs	12	0	0
Annen innskutt egenkapital	12	0	0
Sum innskutt egenkapital		200 000	200 000
Opptjent egenkapital			
Fond	12	0	0
Annen egenkapital	12	25 217 462	24 850 241
Udekket tap	12	0	0
Sum opptjent egenkapital		25 217 462	24 850 241
Sum egenkapital		25 417 462	25 050 241
Sum langsiktig gjeld		0	0
Kortsiktig gjeld			
Leverandørgjeld	8	842 503	1 954 691
Skyldige offentlige avgifter		1 058 190	746 921
Kortsiktig konserngjeld	8	8 465 745	8 499 981
Annen kortsiktig gjeld		1 772 693	1 331 084
Sum kortsiktig gjeld		12 139 131	12 532 677
Sum gjeld		12 139 131	12 532 677
SUM EGENKAPITAL OG GJELD		37 556 593	37 582 918



Brønnøysundregistrene

ÅRSREGNSKAP FOR REGNSKAPSÅRET 2022 - GENERELL INFORMASJON

Journalnummer: 2023 544548

Enheten

Organisasjonsnummer: 939 877 118
Organisasjonsform: Aksjeselskap
Foretaksnavn: TRYSIL VASK OG RENS AS
Forretningsadresse: Vestsidevegen 50
2420 TRYSIL

Regnskapsår

Årsregnskapets periode: 01.01.2022 - 31.12.2022

Konsern

Morselskap i konsern: Ja
Konsernregnskap lagt ved: Nei

Regnskapsregler

Regler for små foretak benyttet: Ja
Benyttet ved utarbeidelsen av
årsregnskapet til selskapet: Regnskapslovens alminnelige regler

Årsregnskapet fastsatt av kompetent organ

Bekreftet av representant for selskapet: Kjetil Svingen
Dato for fastsettelse av årsregnskapet: 24.04.2023

Revisjon

Årsregnskapet er utarbeidet av ekstern
autorisert regnskapsfører: Ja
Ekstern autorisert regnskapsfører har i
løpet av regnskapsåret bistått ved den
løpende regnskapsføringen eller utført
andre tjenester for selskapet enn å
utarbeide årsregnskapet: Ja

Grunnlag for avgivelse

År 2022: Årsregnskap er elektronisk innlevert.
År 2021: Tall er hentet fra elektronisk innlevert årsregnskap fra 2022.

Det er ikke krav til at årsregnskapet m.v. som sendes til Regnskapsregisteret er undertegnet. Kontrollen på at dette er utført ligger hos revisor/enhetens øverste organ. Sikkerheten ivaretas ved at innsender har rolle/rettighet for innsending av årsregnskapet via Altinn, og ved at det bekreftes at årsregnskapet er fastsatt av kompetent organ.

Brønnøysundregistrene, 04.07.2023

Brønnøysundregistrene
Postadresse: Postboks 900, 8910 Brønnøysund
Telefon: 75 00 75 00
E-post: firmapost@brreg.no Internett: www.brreg.no
Organisasjonsnummer: 974 760 673



Organisasjonsnr: 939 877 118
TRYSIL VASK OG RENS AS

RESULTATREGNSKAP

Beløp i: NOK	Note	2022	2021
RESULTATREGNSKAP			
Inntekter			
Salgsinntekt	1	21 118 891	16 856 280
Sum inntekter		21 118 891	16 856 280
Kostnader			
Varekostnad		2 083 410	1 571 808
Lønnskostnad	2, 3, 4	10 033 620	7 471 521
Avskrivning på varige driftsmidler og immaterielle eiendeler	5	2 043 673	2 043 483
Nedskrivning av varige driftsmidler og immaterielle eiendeler	5	0	0
Annen driftskostnad	6	6 238 587	4 451 847
Sum kostnader		20 399 290	15 538 659
Driftsresultat		719 601	1 317 620
Finansinntekter og finanskostnader			
Annen renteinntekt		9 063	5 583
Sum finansinntekter		9 063	5 583
Rentekostnad til foretak i samme konsern		359 737	326 063
Annen rentekostnad		1 706	1 315
Sum finanskostnader		361 443	327 378
Netto finans		-352 380	-321 795
Ordinært resultat før skattekostnad		367 221	995 825
Ordinært resultat etter skattekostnad		367 221	995 826
Årsresultat		367 221	995 825
Overføringer og disponeringer			
Annen egenkapital		367 221	995 825
Sum overføringer og disponeringer		367 221	995 825



Organisasjonsnr: 939 877 118
TRYSIL VASK OG RENS AS

BALANSE

Beløp i: NOK	Note	2022	2021
BALANSE - EIENDELER			
Anleggsmidler			
Immaterielle eiendeler			
Varige driftsmidler			
Tomter, bygninger og annen fast eiendom	5	16 996 010	17 508 676
Maskiner og anlegg	5	10 839 735	11 523 704
Skip, rigger, fly og lignende	5	0	0
Driftsløsøre, inventar, verktøy, kontormaskiner, ol.	5	558 814	187 003
Sum varige driftsmidler		28 394 559	29 219 383
Finansielle anleggsmidler			
Investering i datterselskap	7	1 532 394	1 532 394
Investeringer i aksjer og andeler		1 500	1 500
Sum finansielle anleggsmidler		1 533 894	1 533 894
Sum anleggsmidler		29 928 453	30 753 277
Omløpsmidler			
Varer			
Fordringer			
Kundefordringer	8	2 692 745	2 115 168
Andre kortsiktige fordringer	9, 10	2 447 718	2 233 035
Konsernfordringer	8	426 456	426 456
Sum fordringer		5 566 919	4 774 659
Bankinnskudd, kontanter og lignende			
Bankinnskudd, kontanter og lignende		2 061 221	2 054 983
Sum bankinnskudd, kontanter og lignende		2 061 221	2 054 983
Sum omløpsmidler		7 628 140	6 829 642
SUM EIENDELER		37 556 593	37 582 919
BALANSE - EGENKAPITAL OG GJELD			



Egenkapital			
Innskutt egenkapital			
Selskapskapital	11, 12	200 000	200 000
Ikke registrert			
aksjekapital	12	0	0
Beholdning av egne aksjer	11, 12	0	0
Overkurs	12	0	0
Annen innskutt egenkapital	12	0	0
Sum innskutt egenkapital		200 000	200 000
Opptjent egenkapital			
Fond	12	0	0
Annen egenkapital	12	25 217 462	24 850 241
Udekket tap	12	0	0
Sum opptjent egenkapital		25 217 462	24 850 241
Sum egenkapital		25 417 462	25 050 241
Sum langsiktig gjeld		0	0
Kortsiktig gjeld			
Leverandørgjeld	8	842 503	1 954 691
Skyldige offentlige avgifter		1 058 190	746 921
Kortsiktig konserngjeld	8	8 465 745	8 499 981
Annen kortsiktig gjeld		1 772 693	1 331 084
Sum kortsiktig gjeld		12 139 131	12 532 677
Sum gjeld		12 139 131	12 532 677
SUM EGENKAPITAL OG GJELD		37 556 593	37 582 918



Organisasjonsnr: 939 877 118
TRYSIL VASK OG RENS AS

NOTEOPPLYSNINGER - SELSKAP - alle poster oppgitt i hele tall

Note

Regnskapsprinsipper

Årsregnskapet er satt opp i samsvar med regnskapslovens bestemmelser og god regnskapsskikk. Klassifisering og vurdering av balanseposter Omløpsmidler og kortsiktig gjeld omfatter poster som forfaller til betaling innen ett år etter anskaffelsestidspunktet, samt poster som knytter seg til varekretsløpet. Øvrige poster er klassifisert som anleggsmiddel/langsiktig gjeld. Omløpsmidler vurderes til laveste av anskaffelseskost og virkelig verdi. Kortsiktig gjeld balanseføres til nominelt beløp på opptakstidspunktet. Anleggsmidler vurderes til anskaffelseskost, men nedskrives til virkelig verdi ved verdifall som ikke forventes å være forbigående. Langsiktig gjeld balanseføres til nominelt beløp på etableringstidspunktet. Salgsinntekter Inntektsføring ved salg av varer skjer på leveringstidspunktet. Tjenester inntektsføres i takt med utførelsen. Andelen av salgsinntekter som knytter seg til fremtidige serviceytelser balanseføres som uopptjent inntekt ved salget og inntektsføres deretter i takt med levering av ytelsene. Mottatte tilskudd fra det offentlige inntektsføres i den perioden tiltaket utføres. Fordringer Kundefordringer og andre fordringer er oppført i balansen til pålydende etter fradrag for avsetning til forventede tap. Avsetning til tap gjøres på grunnlag av individuelle vurderinger av de enkelte fordringene. Varige driftsmidler Varige driftsmidler balanseføres og avskrives over driftsmidlets forventede levetid. Direkte vedlikehold av driftsmidler kostnadsføres løpende under driftskostnader, mens påkostninger eller forbedringer tillegges driftsmidlets kostpris og avskrives i takt med driftsmidlet. Dersom gjenvinnbart beløp av driftsmidlet er lavere enn balanseført verdi foretas nedskrivning til gjenvinnbart beløp. Gjenvinnbart beløp er høyeste av netto salgsverdi og verdi i bruk. Verdien i bruk er nåverdien av de fremtidige kontantstrømmer som eiendelen vil generere. Skatt Selskapet er ikke skattepliktig jmf. Skatteloven §2-32. Bruk av estimater Utarbeidelse av årsregnskapet i henhold til god regnskapsskikk forutsetter at ledelsen benytter estimater og forutsetninger som påvirker resultatregnskapet og verdsettelsen av eiendeler og gjeld, samt opplysninger om usikre eiendeler og forpliktelser på balansedagen. Valuta Fordringer og gjeld i utenlandsk valuta omregnes til balansedagens kurs.

Note

2

Antall årsverk i regnskapsåret

24.50

Note

3

Spesifisering av resultatregnskapet

Lønnskostnader

<u>Lønn</u>	<u>Årets</u>	<u>Fjorårets</u>
-------------	--------------	------------------



	8281635.00	6100532.00
<u>Folketrygdavgift</u>	<u>Årets</u>	<u>Fjorårets</u>
	934978.00	700011.00
<u>Pensjonskostnader</u>	<u>Årets</u>	<u>Fjorårets</u>
	514089.00	428757.00
<u>Andre ytelser</u>	<u>Årets</u>	<u>Fjorårets</u>
	302919.00	242221.00
<u>Sum lønnskostnader</u>	<u>Årets</u>	<u>Fjorårets</u>
	10033621.00	7471521.00

Mer om årsverk og lønn

Det er ikke betalt godtgjørelse til styret eller daglig leder. Godtgjørelse til morselskapet som dekker disse tjenestene er bokført med kr. 650.000,-, tilsvarende beløp i 2021 var kr. 461.000,-. Det foreligger ingen etterlønsavtaler. Det foreligger ingen lån til ansatte.

Note

Ekstraordinære inntekter og kostnader

<u>Sum</u>	<u>Beløp</u>
------------	--------------

<u>Balansført verdi 31.12.</u>	<u>Varige driftsmidler</u>	<u>Immaterielle eiend.</u>
--------------------------------	----------------------------	----------------------------

Konsernregnskap

Morselskapet sitt navn

Forretningskontor for morselskapet

Begrunnelse for at datterselskap er utelatt fra konsolideringen

Konsern, tilknyttet selskap m.v. - fordringer og gjeld

Fordringer

<u>Samlet beløp - tilknyttet selskap</u>	<u>Årets</u>	<u>Fjorårets</u>
<u>Samlet beløp - foretak i samme konsern</u>	<u>Årets</u>	<u>Fjorårets</u>
<u>Samlet beløp - foretak i samme konsern</u>	<u>Årets</u>	<u>Fjorårets</u>
<u>Samlet beløp - felles kontrollert virksomhet</u>	<u>Årets</u>	<u>Fjorårets</u>



Pantstillelse Beløp

Note

Beholdning av egne aksjer Antall Pålydende Andel av aksjek.

Erverv

Endringer i beholdning av aksjer i løpet av regnskapsåret

Avhendelse

Endringer i beholdning av aksjer i løpet av regnskapsåret

Samvirkeforetak

Vedtaksbestemmelser/årsmøtevedtak/forslag til vedtak om medlemskapskonti

Mer om aksjer

Note

9

Lån og sikkerhetsstillelse til medlemmer

Er det gitt lån eller sikkerhetsstillelse til ledende personer: Nei

Opplysninger om:

Medlemmer av:

Mer om lån og sikkerhetsstillelse



Til generalforsamlingen i Trysil Vask Og Rens AS

UAVHENGIG REVISORS BERETNING

Konklusjon

Vi har revidert årsregnskapet for Trysil Vask Og Rens AS som viser et overskudd på kr 367 221. Årsregnskapet består av balanse per 31. desember 2022, resultatregnskap for regnskapsåret avsluttet per denne datoen og noter til årsregnskapet, herunder et sammendrag av viktige regnskapsprinsipper.

Etter vår mening

- oppfyller årsregnskapet gjeldende lovkrav, og
- gir årsregnskapet et rettviseende bilde av selskapets finansielle stilling per 31. desember 2022 og av dets resultater for regnskapsåret avsluttet per denne datoen i samsvar med regnskapslovens regler og god regnskapsskikk i Norge.

Grunnlag for konklusjonen

Vi har gjennomført revisjonen i samsvar med International Standards on Auditing (ISA-ene). Våre oppgaver og plikter i henhold til disse standardene er beskrevet nedenfor under Revisors oppgaver og plikter ved revisjonen av årsregnskapet. Vi er uavhengige av selskapet i samsvar med kravene i relevante lover og forskrifter i Norge og International Code of Ethics for Professional Accountants (inkludert internasjonale uavhengighetsstandarder) utstedt av International Ethics Standards Board for Accountants (IESBA-reglene), og vi har overholdt våre øvrige etiske forpliktelser i samsvar med disse kravene. Innhentet revisjonsbevis er etter vår vurdering tilstrekkelig og hensiktsmessig som grunnlag for vår konklusjon.

Ledelsens ansvar for årsregnskapet

Ledelsen er ansvarlig for å utarbeide årsregnskapet og for at det gir et rettviseende bilde i samsvar med regnskapslovens regler og god regnskapsskikk i Norge. Ledelsen er også ansvarlig for slik intern kontroll som den finner nødvendig for å kunne utarbeide et årsregnskap som ikke inneholder vesentlig feilinformasjon, verken som følge av misligheter eller utilsiktede feil.

Ved utarbeidelsen av årsregnskapet må ledelsen ta standpunkt til selskapets evne til fortsatt drift og opplyse om forhold av betydning for fortsatt drift. Forutsetningen om fortsatt drift skal legges til grunn for årsregnskapet så lenge det ikke er sannsynlig at virksomheten vil bli avviklet.

Fram Revisjon AS / Lundgaardvegen 13, 2408 Elverum
Tlf. 62 43 10 80 / post@framrevisjon.no
Org.nr 957 668 933 / www.framrevisjon.no

Avd Flisa / Kaffegata 95, 2270 Flisa

Avd Trysil / Storvegen 21, 2420 Trysil





Revisors oppgaver og plikter ved revisjonen av årsregnskapet

Vårt mål er å oppnå betryggende sikkerhet for at årsregnskapet som helhet ikke inneholder vesentlig feilinformasjon, verken som følge av misligheter eller utilsiktede feil, og å avgi en revisjonsberetning som inneholder vår konklusjon. Betryggende sikkerhet er en høy grad av sikkerhet, men ingen garanti for at en revisjon utført i samsvar med ISA-ene, alltid vil avdekke vesentlig feilinformasjon. Feilinformasjon kan oppstå som følge av misligheter eller utilsiktede feil. Feilinformasjon er å anse som vesentlig dersom den enkeltvis eller samlet med rimelighet kan forventes å påvirke de økonomiske beslutningene som brukerne foretar, på grunnlag av årsregnskapet.

For videre beskrivelse av revisors oppgaver og plikter vises det til <https://revisorforeningen.no/revisjonsberetninger>.

ELVERUM, 24.04.2023

Fram Revisjon AS



Joar Skirbekk

Statsautorisert revisor



Årsoppgjør

2022



Utarbeidet av:

Accountor Trysil



TRYSIL VASK OG RENS AS
939 877 118

Resultatregnskap

	Note	2022	2021
Driftsinntekter			
Salgsinntekt	1	21 118 891	16 856 280
Sum driftsinntekter		21 118 891	16 856 280
Driftskostnader			
Varekostnad		-2 083 410	-1 571 808
Lønnskostnad	2, 3, 4	-10 033 620	-7 471 521
Avskrivning på varige driftsmidler og immaterielle eiendeler	5	-2 043 673	-2 043 483
Annen driftskostnad	6	-6 238 587	-4 451 847
Sum driftskostnader		-20 399 290	-15 538 660
Driftsresultat		719 601	1 317 620
Finansinntekter			
Annen renteinntekt		9 063	5 583
Sum finansinntekter		9 063	5 583
Finanskostnader			
Rentekostnad til foretak i samme konsern		-359 737	-326 063
Annen rentekostnad		-1 706	-1 315
Sum finanskostnader		-361 443	-327 378
Netto finans		-352 380	-321 795
Resultat før skattekostnad		367 221	995 825
Årsresultat		367 221	995 825
Overføringer			
Annen egenkapital		367 221	995 825
Sum overføringer		367 221	995 825



TRYSIL VASK OG RENS AS
939 877 118

Balanse pr. 31.12

	Note	2022	2021
EIENDELER			
Anleggsmidler			
Varige driftsmidler			
Tomter, bygninger og annen fast eiendom	5	16 996 010	17 508 676
Maskiner og anlegg	5	10 839 735	11 523 704
Driftsløsøre, inventar, verktøy, kontormaskiner, ol.	5	558 814	187 003
Sum varige driftsmidler		28 394 560	29 219 383
Finansielle anleggsmidler			
Investering i datterselskap	7	1 532 394	1 532 394
Investeringer i aksjer og andeler		1 500	1 500
Sum finansielle anleggsmidler		1 533 894	1 533 894
Sum anleggsmidler		29 928 454	30 753 277
Omløpsmidler			
Fordringer			
Kundefordringer	8	2 692 745	2 115 168
Kortsiktige konsernfordringer	8	426 456	426 456
Andre kortsiktige fordringer	9, 10	2 447 718	2 233 035
Sum fordringer		5 566 919	4 774 659
Bankinnskudd, kontanter og lignende			
Bankinnskudd, kontanter og lignende		2 061 221	2 054 983
Sum bankinnskudd, kontanter og lignende		2 061 221	2 054 983
Sum omløpsmidler		7 628 140	6 829 642
SUM EIENDELER		37 556 594	37 582 919




TRYSIL VASK OG RENS AS
939 877 118

Balanse pr. 31.12


	Note	2022	2021
EGENKAPITAL OG GJELD			
Egenkapital			
Innskutt egenkapital			
Selskapskapital	11, 12	200 000	200 000
Sum innskutt egenkapital		200 000	200 000
Opptjent egenkapital			
Annen egenkapital	12	25 217 462	24 850 241
Sum opptjent egenkapital		25 217 462	24 850 241
Sum egenkapital		25 417 462	25 050 241
Gjeld			
Kortsiktig gjeld			
Leverandørgjeld	8	842 503	1 954 691
Skyldige offentlige avgifter		1 058 190	746 921
Kortsiktig konserngjeld	8	8 465 745	8 499 981
Annen kortsiktig gjeld		1 772 693	1 331 084
Sum kortsiktig gjeld		12 139 131	12 532 678
Sum gjeld		12 139 131	12 532 678
SUM EGENKAPITAL OG GJELD		37 556 592	37 582 919

Trysil, 24.04.23


Jan Helge Bonden
styrets leder


Tor Erik Skramstad
nestleder



Jan Gunnar Haglund
Olbergsveen
styremedlem


Runar Pettersen
styremedlem


Hådis Marie Mjrdord
styremedlem


Frode Flathagen
styremedlem


Laila Nysæter
varamedlem


Kjetil Svingen
daglig leder



TRYSIL VASK OG RENS AS
939 877 118

Noter

Regnskapsprinsipper

Årsregnskapet er satt opp i samsvar med regnskapslovens bestemmelser og god regnskapsskikk.

Klassifisering og vurdering av balanseposter

Omløpsmidler og kortsiktig gjeld omfatter poster som forfaller til betaling innen ett år etter anskaffelsestidspunktet, samt poster som knytter seg til varekretsløpet. Øvrige poster er klassifisert som anleggsmiddel/langsiktig gjeld.

Omløpsmidler vurderes til laveste av anskaffelseskost og virkelig verdi. Kortsiktig gjeld balanseføres til nominelt beløpt på opptakstidspunktet.

Anleggsmidler vurderes til anskaffelseskost, men nedskrives til virkelig verdi ved verdifall som ikke forventes å være forbigående. Langsiktig gjeld balanseføres til nominelt beløp på etableringstidspunktet.

Salgsinntekter

Inntektsføring ved salg av varer skjer på leveringstidspunktet. Tjenester inntektsføres i takt med utførelsen. Andelen av salgsinntekter som knytter seg til fremtidige serviceytelser balanseføres som uopptjent inntekt ved salget og inntektsføres deretter i takt med levering av ytelsene.

Mottatte tilskudd fra det offentlige inntektsføres i den perioden tiltaket utføres.

Fordringer

Kundefordringer og andre fordringer er oppført i balansen til pålydende etter fradrag for avsetning til forventede tap. Avsetning til tap gjøres på grunnlag av individuelle vurderinger av de enkelte fordringene.

Varige driftsmidler

Varige driftsmidler balanseføres og avskrives over driftsmidlets forventede levetid. Direkte vedlikehold av driftsmidler kostnadsføres løpende under driftskostnader, mens påkostninger eller forbedringer tillegges driftsmidlets kostpris og avskrives i takt med driftsmidlet. Dersom gjenvinnbart beløp av driftsmidlet er lavere enn balanseført verdi foretas nedskrivning til gjenvinnbart beløp. Gjenvinnbart beløp er høyeste av netto salgsverdi og verdi i bruk. Verdien i bruk er nåverdien av de fremtidige kontantstrømmer som eiendelen vil generere.

Skatt

Selskapet er ikke skattepliktig jmf. Skatteloven §2-32.

Bruk av estimater

Utarbeidelse av årsregnskapet i henhold til god regnskapsskikk forutsetter at ledelsen benytter estimater og forutsetninger som påvirker resultatregnskapet og verdsettelsen av eiendeler og gjeld, samt opplysninger om usikre eiendeler og forpliktelser på balansedagen.

Valuta

Fordringer og gjeld i utenlandsk valuta omregnes til balansedagens kurs.

Note 1 - Salgsinntekter

	2022	2021
Pr. virksomhetsområde		
Salgsinntekter	19 418 886	15 539 506
Tilskudd - Arbeid og inkludering	1 700 004	1 029 252
Covid 19 - kompensasjon fra kommune		287 522
Sum	21 118 890	16 856 280



TRYSIL VASK OG RENS AS
939 877 118

Note 2 - Antall årsverk

Antall årsverk sysselsatt i regnskapsåret: 24,5

Note 3 - Lønnskostnader

Spesifikasjon av lønnskostnader	2022	2021
Lønn	8 281 635	6 100 532
Arbeidsgiveravgift	934 978	700 011
Pensjonskostnader	514 089	428 757
Andre relaterte ytelser	302 919	242 221
Sum	10 033 621	7 471 521

Mer om årsverk og lønn

Det er ikke betalt godtgjørelse til styret eller daglig leder. Godtgjørelse til morselskapet som dekker disse tjenestene er bokført med kr. 650.000,-, tilsvarende beløp i 2021 var kr. 461.000,-.

Det foreligger ingen etterlønsavtaler.

Det foreligger ingen lån til ansatte.

Note 4 - Obligatorisk tjenestepensjon

Virksomheten er pliktig til å ha tjenestepensjonsordning etter lov om obligatorisk tjenestepensjon.

Pensjonsordningen oppfyller kravene etter lov om obligatorisk tjenestepensjon.

Note 5 - Varige driftsmidler/anleggsmidler

Varige driftsmidler	Driftsløsøre, inventar o.l	Maskiner og anlegg	Tomter, bygninger og annen fast eiendom	Sum
Anskaffelseskost pr 01.01	1 140 671	23 459 562	22 934 804	47 535 037
Tilgang i året	589 863	584 566	44 420	1 218 849
Avgang i året	0	0	0	0
Anskaffelseskost pr 31.12	1 730 534	24 044 128	22 979 224	48 753 886
Akkumulert av- og nedskrivninger 01.01	-968 934	-11 920 591	-5 426 129	-18 315 654
Akkumulert av- og nedskrivninger 31.12	-1 183 772	-13 192 340	-5 983 215	-20 359 327
Balansført verdi pr 31.12	546 762	10 851 788	16 996 009	28 394 559
Årets av- og nedskrivninger	214 838	1 271 749	557 086	2 043 673
Økonomisk levetid	3 - 10	3 - 15	25 - 50	
Avskrivningsplan	Lineær	Lineær	Lineær	

Note 6 - Revisjon

Godtgjørelse til revisor	2022	2021
Revisjon	33 150	40 900
Andre tjenester	0	0
Sum godtgjørelse til revisor	33 150	40 900



TRYSIL VASK OG RENS AS
939 877 118

Note 7 - Konsern, datterselskap og tilknyttet selskap

Navn og forretningsadresse	Eierandel %	Stemmeandel %	Egenkapital siste årsregnskap	Resultat siste årsregnskap
Fjälltvätt AB	100	100	1 244 563	206 863
Elverum Vask og Rens AS	100	100	187 082	-49 752

Mer om tilknyttet selskap/datterselskap

Fjälltvätt AB har forretningskontor i Sälen, Sverige. Trysil Vask og Rens AS har en fordring på Fjälltvätt AB pr. 31.12.22 på kr. 287.876,-.

Elverum Vask og Rens AS har forretningskontor i Elverum, Norge. Trysil Vask og Rens AS har en fordring på Elverum Vask og Rens AS pr. 31.12.22 på kr. 497.117,-.

Konsernregnskapet inngår ikke i konsolideringen til morselskap.

Note 8 - Mellomværende med selskap i samme konsern

	2022	2021
Gjeld til Tepas AS - morselskap	8 465 745	8 499 981
Gjeld til Tepas Industrier AS	50 679	109 231
Gjeld til Elverum Vask og Rens AS	0	9 039
Fordring på Tepas Industrier AS	48 856	30 166
Fordring på Tepas Kompetanse AS	141 667	85 932
Fordring på Elverum Vask og Rens AS	497 117	469 121
Fordring på Trysil Snow System AS	0	11 969
Fordring på Fjälltvätt AB	287 876	136 883

Note 9 - Lån og sikkerhetsstillelse til ledende personer, aksjeeiere med videre

Det er ikke gitt lån eller sikkerhetsstillelse til medlemmer av styrende organer.

Note 10 - Andre fordringer

Innkjøp av tekstiler for utleie aktiveres og kostnadsfordeles over antatt levetid 5 år. Restbeløp pr. 31.12.22 er kr. 2.220.593,-.

Note 11 - Aksjer

Aksjeklasse	Antall aksjer	Aksjenes pålydende	Bokført verdi
A-aksjer	200	1 000	200 000

Aksjonærer	Antall aksjer	Eierandel %	Aksjeklasse
Tepas AS	200	100	A-aksjer

Mer om aksjer og aksjonærer

Morselskapet utarbeider konsernselskap hvor dette regnskapet konsolideres. Konsernregnskapet er utlagt på morselskapets kontor i Trysil.



TRYSIL VASK OG RENS AS
939 877 118

Note 12 - Egenkapital

	Aksjekapital	Opptjent egenkapital	Sum
Egenkapital 31.12 forrige år	200 000	24 850 241	25 050 241
Årsresultat	0	367 221	367 221
Egenkapital 31.12.2022	200 000	25 217 462	25 417 462



TRYSIL VASK OG RENS AS
939 877 118

Resultatregnskap

	Note	2022	2021
Driftsinntekter			
Salgsinntekt	1	21 118 891	16 856 280
Sum driftsinntekter		21 118 891	16 856 280
Driftskostnader			
Varekostnad		-2 083 410	-1 571 808
Lønnskostnad	2, 3, 4	-10 033 620	-7 471 521
Avskrivning på varige driftsmidler og immaterielle eiendeler	5	-2 043 673	-2 043 483
Annen driftskostnad	6	-6 238 587	-4 451 847
Sum driftskostnader		-20 399 290	-15 538 660
Driftsresultat		719 601	1 317 620
Finansinntekter			
Annen renteinntekt		9 063	5 583
Sum finansinntekter		9 063	5 583
Finanskostnader			
Rentekostnad til foretak i samme konsern		-359 737	-326 063
Annen rentekostnad		-1 706	-1 315
Sum finanskostnader		-361 443	-327 378
Netto finans		-352 380	-321 795
Resultat før skattekostnad		367 221	995 825
Årsresultat		367 221	995 825
Overføringer			
Annen egenkapital		367 221	995 825
Sum overføringer		367 221	995 825



TRYSIL VASK OG RENS AS
939 877 118

Balanse pr. 31.12

	Note	2022	2021
EIENDELER			
Anleggsmidler			
Varige driftsmidler			
Tomter, bygninger og annen fast eiendom	5	16 996 010	17 508 676
Maskiner og anlegg	5	10 839 735	11 523 704
Driftsløsøre, inventar, verktøy, kontormaskiner, ol.	5	558 814	187 003
Sum varige driftsmidler		28 394 560	29 219 383
Finansielle anleggsmidler			
Investering i datterselskap	7	1 532 394	1 532 394
Investeringer i aksjer og andeler		1 500	1 500
Sum finansielle anleggsmidler		1 533 894	1 533 894
Sum anleggsmidler		29 928 454	30 753 277
Omløpsmidler			
Fordringer			
Kundefordringer	8	2 692 745	2 115 168
Kortsiktige konsernfordringer	8	426 456	426 456
Andre kortsiktige fordringer	9, 10	2 447 718	2 233 035
Sum fordringer		5 566 919	4 774 659
Bankinnskudd, kontanter og lignende			
Bankinnskudd, kontanter og lignende		2 061 221	2 054 983
Sum bankinnskudd, kontanter og lignende		2 061 221	2 054 983
Sum omløpsmidler		7 628 140	6 829 642
SUM EIENDELER		37 556 594	37 582 919



TRYSIL VASK OG RENS AS
939 877 118

Balanse pr. 31.12

	Note	2022	2021
EGENKAPITAL OG GJELD			
Egenkapital			
Innskutt egenkapital			
Selskapskapital	11, 12	200 000	200 000
Sum innskutt egenkapital		200 000	200 000
Opptjent egenkapital			
Annen egenkapital	12	25 217 462	24 850 241
Sum opptjent egenkapital		25 217 462	24 850 241
Sum egenkapital		25 417 462	25 050 241
Gjeld			
Kortsiktig gjeld			
Leverandørgjeld	8	842 503	1 954 691
Skyldige offentlige avgifter		1 058 190	746 921
Kortsiktig konserngjeld	8	8 465 745	8 499 981
Annen kortsiktig gjeld		1 772 693	1 331 084
Sum kortsiktig gjeld		12 139 131	12 532 678
Sum gjeld		12 139 131	12 532 678
SUM EGENKAPITAL OG GJELD		37 556 592	37 582 919

Trysil,, 24.04.2023

Jan Helge Bonden
styrets leder

Tor Erik Skramstad
nestleder

Runar Pettersen
styremedlem

Hjørdis Marie Midjord
styremedlem

Frode Flathagen
styremedlem

Jan Gunnar Haglund
Olbergsveen
styremedlem

Kjetil Svingen
daglig leder

Laila Nysæter



TRYSIL VASK OG RENS AS
939 877 118

Noter

Regnskapsprinsipper

Årsregnskapet er satt opp i samsvar med regnskapslovens bestemmelser og god regnskapsskikk.

Klassifisering og vurdering av balanseposter

Omløpsmidler og kortsiktig gjeld omfatter poster som forfaller til betaling innen ett år etter anskaffelsestidspunktet, samt poster som knytter seg til varekretsløpet. Øvrige poster er klassifisert som anleggsmiddel/langsiktig gjeld.

Omløpsmidler vurderes til laveste av anskaffelseskost og virkelig verdi. Kortsiktig gjeld balanseføres til nominelt beløpt på opptakstidspunktet.

Anleggsmidler vurderes til anskaffelseskost, men nedskrives til virkelig verdi ved verdifall som ikke forventes å være forbigående. Langsiktig gjeld balanseføres til nominelt beløp på etableringstidspunktet.

Salgsinntekter

Inntektsføring ved salg av varer skjer på leveringstidspunktet. Tjenester inntektsføres i takt med utførelsen. Andelen av salgsinntekter som knytter seg til fremtidige serviceytelser balanseføres som uopptjent inntekt ved salget og inntektsføres deretter i takt med levering av ytelsene.

Mottatte tilskudd fra det offentlige inntektsføres i den perioden tiltaket utføres.

Fordringer

Kundefordringer og andre fordringer er oppført i balansen til pålydende etter fradrag for avsetning til forventede tap. Avsetning til tap gjøres på grunnlag av individuelle vurderinger av de enkelte fordringene.

Varige driftsmidler

Varige driftsmidler balanseføres og avskrives over driftsmidlets forventede levetid. Direkte vedlikehold av driftsmidler kostnadsføres løpende under driftskostnader, mens påkostninger eller forbedringer tillegges driftsmidlets kostpris og avskrives i takt med driftsmidlet. Dersom gjenvinnbart beløp av driftsmidlet er lavere enn balanseført verdi foretas nedskrivning til gjenvinnbart beløp. Gjenvinnbart beløp er høyeste av netto salgsverdi og verdi i bruk. Verdien i bruk er nåverdien av de fremtidige kontantstrømmer som eiendelen vil generere.

Skatt

Selskapet er ikke skattepliktig jmf. Skatteloven §2-32.

Bruk av estimater

Utarbeidelse av årsregnskapet i henhold til god regnskapsskikk forutsetter at ledelsen benytter estimater og forutsetninger som påvirker resultatregnskapet og verdsettelsen av eiendeler og gjeld, samt opplysninger om usikre eiendeler og forpliktelser på balansedagen.

Valuta

Fordringer og gjeld i utenlandsk valuta omregnes til balansedagens kurs.

Note 1 - Salgsinntekter

	2022	2021
Pr. virksomhetsområde		
Salgsinntekter	19 418 886	15 539 506
Tilskudd - Arbeid og inkludering	1 700 004	1 029 252
Covid 19 - kompensasjon fra kommune		287 522
Sum	21 118 890	16 856 280



TRYSIL VASK OG RENS AS
939 877 118

Note 2 - Antall årsverk

Antall årsverk sysselsatt i regnskapsåret: 24,5

Note 3 - Lønnskostnader

Spesifikasjon av lønnskostnader	2022	2021
Lønn	8 281 635	6 100 532
Arbeidsgiveravgift	934 978	700 011
Pensjonskostnader	514 089	428 757
Andre relaterte ytelser	302 919	242 221
Sum	10 033 621	7 471 521

Mer om årsverk og lønn

Det er ikke betalt godtgjørelse til styret eller daglig leder. Godtgjørelse til morselskapet som dekker disse tjenestene er bokført med kr. 650.000,-, tilsvarende beløp i 2021 var kr. 461.000,-.

Det foreligger ingen etterlønsavtaler.

Det foreligger ingen lån til ansatte.

Note 4 - Obligatorisk tjenstepensjon

Virksomheten er pliktig til å ha tjenstepensjonsordning etter lov om obligatorisk tjenstepensjon.

Pensjonsordningen oppfyller kravene etter lov om obligatorisk tjenstepensjon.

Note 5 - Varige driftsmidler/anleggsmidler

Varige driftsmidler	Driftsløsøre, inventar o.l	Maskiner og anlegg	Tomter, bygninger og annen fast eiendom	Sum
Anskaffelseskost pr 01.01	1 140 671	23 459 562	22 934 804	47 535 037
Tilgang i året	589 863	584 566	44 420	1 218 849
Avgang i året	0	0	0	0
Anskaffelseskost pr 31.12	1 730 534	24 044 128	22 979 224	48 753 886
Akkumulert av- og nedskrivninger 01.01	-968 934	-11 920 591	-5 426 129	-18 315 654
Akkumulert av- og nedskrivninger 31.12	-1 183 772	-13 192 340	-5 983 215	-20 359 327
Balansført verdi pr 31.12	546 762	10 851 788	16 996 009	28 394 559
Årets av- og nedskrivninger	214 838	1 271 749	557 086	2 043 673
Økonomisk levetid	3 - 10	3 - 15	25 - 50	
Avskrivningsplan	Lineær	Lineær	Lineær	

Note 6 - Revisjon

Godtgjørelse til revisor	2022	2021
Revisjon	33 150	40 900
Andre tjenester	0	0
Sum godtgjørelse til revisor	33 150	40 900



TRYSIL VASK OG RENS AS
939 877 118

Note 7 - Konsern, datterselskap og tilknyttet selskap

Navn og forretningsadresse	Eierandel %	Stemmeandel %	Egenkapital siste årsregnskap	Resultat siste årsregnskap
Fjälltvätt AB	100	100	1 244 563	206 863
Elverum Vask og Rens AS	100	100	187 082	-49 752

Mer om tilknyttet selskap/datterselskap

Fjälltvätt AB har forretningskontor i Sälen, Sverige. Trysil Vask og Rens AS har en fordring på Fjälltvätt AB pr. 31.12.22 på kr. 287.876,-.

Elverum Vask og Rens AS har forretningskontor i Elverum, Norge. Trysil Vask og Rens AS har en fordring på Elverum Vask og Rens AS pr. 31.12.22 på kr. 497.117,-.

Konsernregnskapet inngår ikke i konsolideringen til morselskap.

Note 8 - Mellomværende med selskap i samme konsern

	2022	2021
Gjeld til Tepas AS - morselskap	8 465 745	8 499 981
Gjeld til Tepas Industrier AS	50 679	109 231
Gjeld til Elverum Vask og Rens AS	-	9 039
Fordring på Tepas Industrier AS	48 856	30 166
Fordring på Tepas Kompetanse AS	141 667	85 932
Fordring på Elverum Vask og Rens AS	497 117	469 121
Fordring på Trysil Snow System AS	-	11 969
Fordring på Fjälltvätt AB	287 876	136 883

Note 9 - Lån og sikkerhetsstillelse til ledende personer, aksjeeiere med videre

Det er ikke gitt lån eller sikkerhetsstillelse til medlemmer av styrende organer.

Note 10 - Andre fordringer

Innkjøp av tekstiler for utleie aktiveres og kostnadsfordeles over antatt levetid 5 år. Restbeløp pr. 31.12.22 er kr. 2.220.593,-.

Note 11 - Aksjer

Aksjeklasse	Antall aksjer	Aksjenes pålydende	Bokført verdi
A-aksjer	200	1 000	200 000

Aksjonærer	Antall aksjer	Eierandel %	Aksjeklasse
Tepas AS	200	100	A-aksjer

Mer om aksjer og aksjonærer

Morselskapet utarbeider konsernselskap hvor dette regnskapet konsolideres. Konsernregnskapet er utlagt på morselskapets kontor i Trysil.



TRYSIL VASK OG RENS AS
939 877 118

Note 12 - Egenkapital

	Aksjekapital	Opptjent egenkapital	Sum
Egenkapital 31.12 forrige år	200 000	24 850 241	25 050 241
Årsresultat	0	367 221	367 221
Egenkapital 31.12.2022	200 000	25 217 462	25 417 462