



ÅRSREGNSKAPET FOR REGNSKAPSÅRET 2020 - GENERELL INFORMASJON

Enheten

Organisasjonsnummer: 979 663 439
Organisasjonsform: Aksjeselskap
Foretaksnavn: ROALD JØRGENSEN AS
Forretningsadresse: Tømmerbakkveien 75
8522 BEISFJORD

Regnskapsår

Årsregnskapets periode: 01.01.2020 - 31.12.2020

Konsern

Morselskap i konsern: Nei

Regnskapsregler

Regler for små foretak benyttet: Ja
Benyttet ved utarbeidelsen av årsregnskapet til selskapet: Regnskapslovens alminnelige regler

Årsregnskapet fastsatt av kompetent organ

Bekreftet av representant for selskapet: Roald Arnar Jørgensen
Dato for fastsettelse av årsregnskapet: 28.05.2021

Grunnlag for avgivelse

År 2020: Årsregnskapet er elektronisk innlevert
År 2019: Tall er hentet fra elektronisk innlevert årsregnskap fra 2020

Det er ikke krav til at årsregnskapet m.v. som sendes til Regnskapsregisteret er undertegnet. Kontrollen på at dette er utført ligger hos revisor/enhetens øverste organ. Sikkerheten ivaretas ved at innsender har rolle/rettighet for innsending av årsregnskapet via Altinn, og ved at det bekreftes at årsregnskapet er fastsatt av kompetent organ.

Brønnøysundregistrene, 03.06.2022



Resultatregnskap

Beløp i: NOK	Note	2020	2019
RESULTATREGNSKAP			
Inntekter			
Salgsinntekt		1 047 749	2 030 506
Annen driftsinntekt		605 589	273 800
Sum inntekter		1 653 338	2 304 306
Kostnader			
Varekostnad		218 430	73 381
Lønnskostnad	1	363 933	842 519
Avskrivning av driftsmidler og immaterielle eiendeler	3	241 030	265 579
Annen driftskostnad	1	1 082 300	1 053 375
Sum kostnader		1 905 693	2 234 854
Driftsresultat		-252 355	69 452
Finansinntekter og finanskostnader			
Annen renteinntekt		131	473
Annen finansinntekt		140	
Sum finansinntekter		271	473
Annen rentekostnad		650	9 831
Sum finanskostnader		650	9 831
Netto finans		-379	-9 357
Ordinært resultat før skattekostnad		-252 734	60 095
Skattekostnad på ordinært resultat	2	-75 724	21 909
Ordinært resultat etter skattekostnad		-177 010	38 186
Årsresultat		-177 010	38 186
Årsresultat etter minoritetsinteresser		-177 010	38 186
Totalresultat		-177 010	38 186
Overføringer og disponeringer			



Resultatregnskap

Beløp i: NOK	Note	2020	2019
Avsatt til annen egenkapital		-177 010	38 186
Sum overføringer og disponeringer	7	-177 010	38 186



Balanse

Beløp i: NOK	Note	2020	2019
BALANSE - EIENDELER			
Anleggsmidler			
Immaterielle eiendeler			
Utsatt skattefordel	2		
Varige driftsmidler			
Tomter, bygninger o.a. fast eiendom	3, 4	1 948 947	1 996 395
Maskiner og anlegg	3, 4		
Skip og flytende installasjoner	3, 4		
Driftsløsøre, inventar o.a. utstyr	3, 4	195 340	544 215
Sum varige driftsmidler	3	2 144 287	2 540 610
Finansielle anleggsmidler			
Lån til foretak i samme konsern		215 300	
Andre langsiktige fordringer		375 000	475 000
Sum finansielle anleggsmidler		590 300	475 000
Sum anleggsmidler		2 734 587	3 015 610
Omløpsmidler			
Varer			
Lager av varer og annen beholdning	4	1 208 951	1 388 127
Sum varer		1 208 951	1 388 127
Fordringer			
Kundefordringer	4	12 570	269 972
Andre kortsiktige fordringer		521 135	284 845
Sum fordringer		533 705	554 816
Bankinnskudd, kontanter og lignende			
Bankinnskudd, kontanter o.l.	5	841 085	797 286
Sum bankinnskudd, kontanter og lignende		841 085	797 286
Sum omløpsmidler		2 583 742	2 740 229
SUM EIENDELER		5 318 329	5 755 840



Balanse

Beløp i: NOK	Note	2020	2019
BALANSE - EGENKAPITAL OG GJELD			
Egenkapital			
Innskutt egenkapital			
Aksjekapital	6, 7	530 000	530 000
Beholdning av egne aksjer	6, 7		
Overkurs	7		
Annen innskutt egenkapital	7		
Sum innskutt egenkapital		530 000	530 000
Opptjent egenkapital			
Annen egenkapital	7	4 111 401	4 288 411
Udisponert resultat			
Udekket tap	7		
Sum opptjent egenkapital		4 111 401	4 288 411
Sum egenkapital		4 641 401	4 818 411
Gjeld			
Langsiktig gjeld			
Utsatt skatt	2		
Annen langsiktig gjeld			
Gjeld til kredittinstitusjoner	4		
Øvrig langsiktig gjeld		499 525	612 694
Sum annen langsiktig gjeld		499 525	612 694
Sum langsiktig gjeld		499 525	612 694
Kortsiktig gjeld			
Gjeld til kredittinstitusjoner	4		
Leverandørgjeld		47 756	45 767
Betalbar skatt	2		21 909
Skyldig offentlige avgifter		19 900	92 370
Annen kortsiktig gjeld		109 746	164 688
Sum kortsiktig gjeld		177 402	324 734



Balanse

Beløp i: NOK	Note	2020	2019
Sum gjeld		676 927	937 428
SUM EGENKAPITAL OG GJELD		5 318 329	5 755 840



Brønnøysundregistrene

ÅRSREGNSKAP FOR REGNSKAPSÅRET 2020 - GENERELL INFORMASJON

Journalnummer: 2021 363921

Enheten

Organisasjonsnummer: 979 663 439
Organisasjonsform: Aksjeselskap
Foretaksnavn: ROALD JØRGENSEN AS
Forretningsadresse: Tømmerbakkveien 75
8522 BEISFJORD

Regnskapsår

Årsregnskapets periode: 01.01.2020 - 31.12.2020

Konsern

Morselskap i konsern: Nei

Regnskapsregler

Regler for små foretak benyttet: Ja
Benyttet ved utarbeidelsen av
årsregnskapet til selskapet: Regnskapslovens alminnelige regler

Årsregnskapet fastsatt av kompetent organ

Bekreftet av representant for selskapet: Roald Arnar Jørgensen
Dato for fastsettelse av årsregnskapet: 28.05.2021

Revisjon

Selskapet har besluttet at årsregnskapet
ikke skal revideres: Ja

Grunnlag for avgivelse

År 2020: Årsregnskap er elektronisk innlevert.
År 2019: Tall er hentet fra elektronisk innlevert årsregnskap fra 2020.

Det er ikke krav til at årsregnskapet m.v. som sendes til Regnskapsregisteret er undertegnet. Kontrollen på at dette er utført ligger hos revisor/enhetens øverste organ. Sikkerheten ivaretas ved at innsender har rolle/rettighet for innsending av årsregnskapet via Altinn, og ved at det bekreftes at årsregnskapet er fastsatt av kompetent organ.

Brønnøysundregistrene, 01.06.2021



Organisasjonsnr: 979 663 439
ROALD JØRGENSEN AS

RESULTATREGNSKAP

Beløp i: NOK	Note	2020	2019
RESULTATREGNSKAP			
Inntekter			
Salgsinntekt		1 047 749	2 030 506
Annen driftsinntekt		605 589	273 800
Sum inntekter		1 653 338	2 304 306
Kostnader			
Varekostnad		218 430	73 381
Lønnskostnad	1	363 933	842 519
Avskrivning av driftsmidler og immaterielle eiendeler	3	241 030	265 579
Annen driftskostnad	1	1 082 300	1 053 375
Sum kostnader		1 905 693	2 234 854
Driftsresultat		-252 355	69 452
Finansinntekter og finanskostnader			
Annen renteinntekt		131	473
Annen finansinntekt		140	
Sum finansinntekter		271	473
Annen rentekostnad		650	9 831
Sum finanskostnader		650	9 831
Netto finans		-379	-9 357
Ordinært resultat før skattekostnad		-252 734	60 095
Skattekostnad på ordinært resultat	2	-75 724	21 909
Ordinært resultat etter skattekostnad		-177 010	38 186
Årsresultat		-177 010	38 186
Årsresultat etter minoritetsinteresser		-177 010	38 186
Totalresultat		-177 010	38 186
Overføringer og disponeringer			
Avsatt til annen egenkapital		-177 010	38 186
Sum overføringer og disponeringer	7	-177 010	38 186



Organisasjonsnr: 979 663 439
ROALD JØRGENSEN AS

BALANSE

Beløp i: NOK	Note	2020	2019
BALANSE - EIENDELER			
Anleggsmidler			
Immaterielle eiendeler			
Utsatt skattefordel	2		
Varige driftsmidler			
Tomter, bygninger o.a.			
fast eiendom	3, 4	1 948 947	1 996 395
Maskiner og anlegg	3, 4		
Skip og flytende installasjoner	3, 4		
Driftsløsøre, inventar o. a. utstyr	3, 4	195 340	544 215
Sum varige driftsmidler	3	2 144 287	2 540 610
Finansielle anleggsmidler			
Lån til foretak i samme konsern			
		215 300	
Andre langsiktige fordringer		375 000	475 000
Sum finansielle anleggsmidler		590 300	475 000
Sum anleggsmidler		2 734 587	3 015 610
Omløpsmidler			
Varer			
Lager av varer og annen beholdning			
	4	1 208 951	1 388 127
Sum varer		1 208 951	1 388 127
Fordringer			
Kundefordringer			
	4	12 570	269 972
Andre kortsiktige fordringer		521 135	284 845
Sum fordringer		533 705	554 816
Bankinnskudd, kontanter og lignende			
Bankinnskudd, kontanter o. l.			
	5	841 085	797 286
Sum bankinnskudd, kontanter og lignende		841 085	797 286
Sum omløpsmidler		2 583 742	2 740 229
SUM EIENDELER		5 318 329	5 755 840



BALANSE - EGENKAPITAL OG GJELD

Egenkapital

Innskutt egenkapital

Aksjekapital	6, 7	530 000	530 000
Beholdning av egne aksjer	6, 7		
Overkurs	7		
Annen innskutt egenkapital	7		
Sum innskutt egenkapital		530 000	530 000

Opptjent egenkapital

Annen egenkapital	7	4 111 401	4 288 411
Udisponert resultat			
Udekket tap	7		
Sum opptjent egenkapital		4 111 401	4 288 411

Sum egenkapital 4 641 401 4 818 411

Gjeld

Langsiktig gjeld

Utsatt skatt	2		
Annen langsiktig gjeld			
Gjeld til			
kredittinstitusjoner	4		
Øvrig langsiktig gjeld		499 525	612 694
Sum annen langsiktig gjeld		499 525	612 694
Sum langsiktig gjeld		499 525	612 694

Kortsiktig gjeld

Gjeld til			
kredittinstitusjoner	4		
Leverandørgjeld		47 756	45 767
Betalbar skatt	2		21 909
Skyldig offentlige avgifter		19 900	92 370
Annen kortsiktig gjeld		109 746	164 688
Sum kortsiktig gjeld		177 402	324 734

Sum gjeld 676 927 937 428

SUM EGENKAPITAL OG GJELD 5 318 329 5 755 840



Organisasjonsnr: 979 663 439
ROALD JØRGENSEN AS

NOTEOPPLYSNINGER - SELSKAP - alle poster oppgitt i hele tall

Note

Antall aksjer og aksjeeiere

<u>Aksjeklasse</u>	<u>Ant. aksjer</u>	<u>Pålydende</u>	<u>Bokført verdi</u>
Ordinære aksjer	100.00	5300.00	530000.00

<u>Aksjeeiere - fritekst</u>	<u>Antall</u>	<u>Eierandel</u>	<u>Aksjeklasse</u>
JØRGENSEN INVEST AS	100.00	100.00%	Ordinære aksjer

<u>Sum</u>	<u>Sum antall</u>	<u>Sum eierandel</u>
	100.00	100.00%

Note

Ytelser til ledende personer

Er det gitt ytelser til ledende person: Nei

Ytelser til daglig leder

<u>Ytelser</u>	<u>Lønn</u>	<u>Pensj.forpl.</u>	<u>Andre godtgj.</u>
----------------	-------------	---------------------	----------------------

Note

Antall årsverk i regnskapsåret


Virksomheten har hatt følgende antall årsverk:
3.00


Note

Lån og sikkerhetsstillelse til ledende personer og aksjeeiere

Er det gitt lån eller sikkerhetsstillelse til ledende personer: Nei



 Legally signed by
Lars Arne Kimo Jørgensen
28.05.2021


 Legally signed by
Roald Arnar Jørgensen
28.05.2021


Årsregnskap 2020

Roald Jørgensen AS



Resultatregnskap Roald Jørgensen AS


 Legally signed by
Lars Arne Kimo Jørgensen
28.05.2021

 Legally signed by
Roald Arnar Jørgensen
28.05.2021

Driftsinntekter og driftskostnader	Note	2020	2019
Salgsinntekt		1 047 749	2 030 506
Annen driftsinntekt		605 589	273 800
Sum driftsinntekter		1 653 338	2 304 306
Varekostnad		218 430	73 381
Lønnskostnad	1	363 933	842 519
Avskrivning av driftsmidler og immaterielle eiendeler	3	241 030	265 579
Annen driftskostnad	1	1 082 300	1 053 375
Sum driftskostnader		1 905 693	2 234 854
Driftsresultat		-252 355	69 452
Finansinntekter og finanskostnader			
Annen renteinntekt		131	473
Annen finansinntekt		140	0
Annen rentekostnad		650	9 831
Resultat av finansposter		-379	-9 357
Ordinært resultat før skattekostnad		-252 734	60 095
Skattekostnad på ordinært resultat	2	-75 724	21 909
Årsresultat		-177 010	38 186
Overføringer			
Avsatt til annen egenkapital		-177 010	38 186
Sum overføringer	7	-177 010	38 186



Balanse Roald Jørgensen AS


 Legally signed by
Lars Arne Kimo Jørgensen
28.05.2021
 Legally signed by
Roald Arnar Jørgensen
28.05.2021

Eiendeler	Note	2020	2019
Anleggsmidler			
<i>Varige driftsmidler</i>			
Tomter, bygninger o.a. fast eiendom	3, 4	1 948 947	1 996 395
Driftsløsøre, inventar o.a. utstyr	3, 4	195 340	544 215
Sum varige driftsmidler	3	2 144 287	2 540 610
Lån til foretak i samme konsern		215 300	0
Andre langsiktige fordringer		375 000	475 000
Sum finansielle anleggsmidler		590 300	475 000
Sum anleggsmidler		2 734 587	3 015 610
Omløpsmidler			
<i>Varer</i>			
Lager av varer og annen beholdning	4	1 208 951	1 388 127
Sum varer		1 208 951	1 388 127
<i>Fordringer</i>			
Kundefordringer	4	12 570	269 972
Andre kortsiktige fordringer		521 135	284 845
Sum fordringer		533 705	554 816
<i>Bankinnskudd, kontanter o.l</i>			
Bankinnskudd, kontanter o.l.	5	841 085	797 286
Sum bankinnskudd, kontanter o.l		841 085	797 286
Sum omløpsmidler		2 583 742	2 740 229
Sum eiendeler		5 318 329	5 755 840



Balanse Roald Jørgensen AS

 Legally signed by
Lars Arne Kimo Jørgensen
28.05.2021

 Legally signed by
Roald Arnar Jørgensen
28.05.2021

Egenkapital og gjeld	Note	2020	2019
Egenkapital			
<i>Innskutt egenkapital</i>			
Aksjekapital	6, 7	530 000	530 000
Sum innskutt egenkapital		530 000	530 000
<i>Opptjent egenkapital</i>			
Annen egenkapital	7	4 111 401	4 288 411
Sum opptjent egenkapital		4 111 401	4 288 411
Sum egenkapital		4 641 401	4 818 411
Gjeld			
<i>Annen langsiktig gjeld</i>			
Øvrig langsiktig gjeld		499 525	612 694
Sum annen langsiktig gjeld		499 525	612 694
<i>Kortsiktig gjeld</i>			
Leverandørgjeld		47 756	45 767
Betalbar skatt	2	0	21 909
Skyldig offentlige avgifter		19 900	92 370
Annen kortsiktig gjeld		109 746	164 688
Sum kortsiktig gjeld		177 402	324 734
Sum gjeld		676 927	937 428
Sum egenkapital og gjeld		5 318 329	5 755 840

28.05.2021
Styret i Roald Jørgensen AS

Roald Arnar Jørgensen
styreleder

Lars Arne Kimo Jørgensen
styremedlem



Regnskapsprinsipper

Årsregnskapet er satt opp i samsvar med regnskapsloven og NRS 8 - God regnskapsskikk for

Legally signed by
Lars Arne Kimo Jørgensen
28.05.2021

Legally signed by
Roald Arnar Jørgensen
28.05.2021

Driftsinntekter

Inntektsføring ved salg av varer skjer på leveringstidspunktet. Tjenester inntektsføres etter hvert som de leveres.

Skatt

Skattekostnaden i resultatregnskapet omfatter både periodens betalbare skatt og endring i utsatt skatt. Utsatt skatt er beregnet med 22 % på grunnlag av de midlertidige forskjeller som eksisterer mellom regnskapsmessige og skattemessige verdier, samt ligningsmessig underskudd til fremføring ved utgangen av regnskapsåret. Skatteøkende og skattereduserende midlertidige forskjeller som reverserer eller kan reverseres i samme periode er utlignet og nettoført.

Klassifisering og vurdering av anleggsmidler

Anleggsmidler omfatter eiendeler bestemt til varig eie og bruk. Anleggsmidler er vurdert til anskaffelseskost. Varige driftsmidler balanseføres og avskrives over driftsmidlets økonomiske levetid. Avskrivningsperioden for fast eiendom anskaffet etter 2009 er dekomponert i en del som gjelder råbygget og en del som gjelder faste tekniske installasjoner. Varige driftsmidler nedskrives til gjenvinnbart beløp ved verdifall som forventes ikke å være forbigående. Gjenvinnbart beløp er det høyeste av netto salgsverdi og verdi i bruk. Verdi i bruk er nåverdi av fremtidige kontantstrømmer knyttet til eiendelen. Nedskrivningen reverseres når grunnlaget for nedskrivningen ikke lenger er til stede.

Klassifisering og vurdering av omløpsmidler

Omløpsmidler og kortsiktig gjeld omfatter normalt poster som forfaller til betaling innen ett år etter balansedagen, samt poster som knytter seg til varekretsløpet. Omløpsmidler vurderes til laveste verdi av anskaffelseskost og virkelig verdi.

Varer

Varer er vurdert til det laveste av anskaffelseskost og netto salgsverdi.

Fordringer

Kundefordringer og andre fordringer oppføres til pålydende etter fradrag for avsetning til forventet tap. Avsetning til tap gjøres på grunnlag av en individuell vurdering av de enkelte fordringene.

Note 1 Lønnskostnader, antall ansatte, godtgjørelser, lån til ansatte mm

Lønnskostnader	2020	2019
Lønninger	332 102	784 553
Arbeidsgiveravgift	15 850	40 600
Pensjonskostnader	11 744	11 535
Andre ytelser	4 237	5 831
Sum	363 933	842 519

Gjennomsnittlig antall årsverk sysselsatt i regnskapsåret

	3	3
--	---	---

Ytelser til ledende personer	Daglig leder
Lønn	0
Annen godtgjørelse	0
Sum	0

OTP

Selskapet er pliktig til å ha tjenstepensjonsordning etter lov om obligatorisk tjenstepensjon. Selskapets pensjonsordninger tilfredsstiller kravene i denne lov.

Revisor



Selskapet har fravlagt revisjon.

Legally signed by
Lars Arne Kimo Jørgensen
28.05.2021

Legally signed by
Roald Arnar Jørgensen
28.05.2021

Note 2 Skatt

Årets skattekostnad	2020	2019
Resultatført skatt på ordinært resultat:		
Betalbar skatt	-75 724	21 909
Endring i utsatt skattefordel	0	0
Skattekostnad ordinært resultat	-75 724	21 909
Skattepliktig inntekt:		
Ordinært resultat før skatt	-252 734	60 095
Permanente forskjeller	160	633
Endring i midlertidige forskjeller	-91 626	38 860
Skattepliktig inntekt	-344 201	99 588
Betalbar skatt i balansen:		
Betalbar skatt på årets resultat	0	21 909
Skatt på tilbakeført underskudd	-75 724	0
Sum betalbar skatt i balansen	-75 724	21 909

Negativ betalbar skatt gjelder adgangen til å tilbakeføre underskudd for 2020 mot skattepliktig overskudd i 2018 og 2019

Skatteeffekten av midlertidige forskjeller som har gitt opphav til utsatt skatt og utsatte skattefordeler, spesifisert på typer av midlertidige forskjeller

	2020	2019	Endring
Varige driftsmidler	-74 164	-160 765	-86 601
Fordringer	103	0	-103
Gevinst - og tapskonto	-19 691	-24 613	-4 922
Sum	-93 752	-185 378	-91 626
Inngår ikke i beregningen av utsatt skatt	93 752	185 378	91 626
Utsatt skattefordel (22 %)	0	0	0

I henhold til God regnskapsskikk for små foretak balanseføres ikke utsatt skattefordel.


Note 3 Anleggsmidler

	Bygninger og tomter	Driftsløsøre, inventar ol.	Forretningseiend om
Anskaffelseskost pr. 01.01.20	1 417 077	2 771 371	1 174 216
+ Tilgang kjøpte driftsmidler	2 772		
- Avgang i året		245 754	
= Anskaffelseskost 31.12.20	1 419 849	2 525 617	1 174 216
Akkumulerte avskrivninger 31.12.20		2 345 177	645 118
= Bokført verdi 31.12.20	1 419 849	180 441	529 098
Årets ordinære avskrivninger		135 277	50 220
Økonomisk levetid		0-10 år	15-20 år
		Varebiler	Sum



Anskaffelseskost pr. 01.01.20	980 748	
+ Tilgang kjøpte driftsmidler		
- Avgang i året	470 250	
= Anskaffelseskost 31.12.20	510 498	5 630 180
Akkumulerte avskrivninger 31.12.20	495 600	3 485 895
= Bokført verdi 31.12.20	14 898	2 144 286
Årets ordinære avskrivninger	55 533	241 030
Økonomisk levetid	5-7 år	

 Legally signed by
Lars Arne Kimo Jørgensen
28.05.2021
13:14:21

 Legally signed by
Roald Arnar Jørgensen
28.05.2021
10:00:4

Note 4 Fordringer, gjeld, pantstillelser og garantier m.v

	2020	2019
Fordringer med forfall senere enn ett år	0	0
Langsiktig gjeld med forfall senere enn fem år	0	0
Gjeld som er sikret ved pant o.l.	2020	2019
Gjeld til kredittinstitusjoner	0	112 694
Sum	0	112 694
Balanseført verdi av pantsatte eiendeler	2020	2019
Tomter, bygninger o.a fast eiendom	1 748 947	1 996 395
Driftsløsøre, inventar og utstyr	195 340	544 215
Kundefordringer	3 670	269 972
Sum	1 947 957	2 810 582

Note 5 Bankinnskudd

	2020	2019
Bundne skattetreksmidler	12 381	24 117

Note 6 Aksjonærer

Aksjekapitalen i Roald Jørgensen AS pr. 31.12 består av:

	Antall	Pålydende	Bokført
Ordinære aksjer	100	5 300,0	530 000
Sum	100		530 000

Eierstruktur


De største aksjonærene i % pr. 31.12 var:

	Ordinære	Eierandel	Stemmeandel
JØRGENSEN INVEST AS	100	100,0	100,0



Note 7 Egenkapital

	Aksjekapital	Annen egenkapital	Sum egenkapital
Pr. 01.01	530 000	4 288 411	4 818 411
Årets resultat		-177 010	-177 010
Pr 31.12	530 000	4 111 401	4 641 401

 Legally signed by
Lars Arne Kimo Jørgensen
28.05.2021

 Legally signed by
Roald Arnar Jørgensen
28.05.2021