



## ÅRSREGNSKAPET FOR REGNSKAPSÅRET 2022 - GENERELL INFORMASJON

### Enheten

Organisasjonsnummer:	988 964 050
Organisasjonsform:	Aksjeselskap
Foretaksnavn:	EDA ELEKTRO DATA AS
Forretningsadresse:	Haavard Martinsens vei 30 0978 OSLO

### Regnskapsår

Årsregnskapets periode:	01.01.2022 - 31.12.2022
-------------------------	-------------------------

### Konsern

Mørselskap i konsern:	Ja
Konsernregnskap lagt ved:	Ja

### Regnskapsregler

Regler for små foretak benyttet:	Nei
Benyttet ved utarbeidelsen av årsregnskapet til selskapet:	Regnskapslovens alminnelige regler
Benyttet ved utarbeidelsen av årsregnskapet til konsernet:	Regnskapslovens alminnelige regler

### Årsregnskapet fastsatt av kompetent organ

Bekreftet av representant for selskapet:	Tor Gunnar Fjerdingsby
Dato for fastsettelse av årsregnskapet:	15.06.2023

### Grunnlag for avgivelse

År 2022: Årsregnskapet er elektronisk innlevert
År 2021: Tall er hentet fra elektronisk innlevert årsregnskap fra 2022

*Det er ikke krav til at årsregnskapet m.v. som sendes til Regnskapsregisteret er undertegnet. Kontrollen på at dette er utført ligger hos revisor/enhetens øverste organ. Sikkerheten ivaretas ved at innsender har rolle/rettighet for innsending av årsregnskapet via Altinn, og ved at det bekreftes at årsregnskapet er fastsatt av kompetent organ.*

Brønnøysundregistrene, 30.06.2024



### Resultatregnskap

Beløp i: NOK	Note	2022	2021
<b>RESULTATREGNSKAP</b>			
<b>Inntekter</b>			
Salgsinntekt	1,7	9 826 895	10 013 662
<b>Sum inntekter</b>		<b>9 826 895</b>	<b>10 013 662</b>
<b>Kostnader</b>			
Varekostnad		4 207 533	3 515 029
Lønnskostnad	2	3 373 344	4 225 965
Avskrivning på driftsmidler	3	474 134	427 826
Annen driftskostnad		2 788 636	2 595 347
<b>Sum kostnader</b>		<b>10 843 647</b>	<b>10 764 167</b>
<b>Driftsresultat</b>		<b>-1 016 752</b>	<b>-750 505</b>
<b>Finansinntekter og finanskostnader</b>			
Inntekt på investering i datterselskap		10 044 502	8 752 053
Annen renteinntekt		411 704	2 365
Annen finansinntekt		39 811	44 872
<b>Sum finansinntekter</b>		<b>10 496 017</b>	<b>8 799 290</b>
Annen rentekostnad		366 283	15 717
Annen finanskostnad		0	13 417
<b>Sum finanskostnader</b>		<b>366 283</b>	<b>29 134</b>
<b>Netto finans</b>		<b>10 129 734</b>	<b>8 770 156</b>
<b>Ordinært resultat før skattekostnad</b>		<b>9 112 982</b>	<b>8 019 651</b>
Skattekostnad på resultat	4	-143 705	-96 897
<b>Ordinært resultat etter skattekostnad</b>		<b>9 256 687</b>	<b>8 116 548</b>
<b>Årsresultat</b>	6	<b>9 256 687</b>	<b>8 116 548</b>
<b>Overføringer og disponeringer</b>			
Ordinært utbytte		9 000 000	8 000 000
Avsatt til annen egenkapital		256 687	116 548
<b>Sum overføringer og disponeringer</b>		<b>9 256 687</b>	<b>8 116 548</b>



## Resultatregnskap

<b>Beløp i: NOK</b>	<b>Note</b>	<b>2022</b>	<b>2021</b>
---------------------	-------------	-------------	-------------

---



## Balanse

Beløp i: NOK	Note	2022	2021
<b>BALANSE - EIENDELER</b>			
<b>Anleggsmidler</b>			
<b>Immaterielle eiendeler</b>			
Utsatt skattefordel	4	153 074	9 369
<b>Sum immaterielle eiendeler</b>		<b>153 074</b>	<b>9 369</b>
<b>Varige driftsmidler</b>			
Driftsløsøre, inventar o.a. utstyr	3	325 104	734 008
<b>Sum varige driftsmidler</b>	3	<b>325 104</b>	<b>734 008</b>
<b>Finansielle anleggsmidler</b>			
Investering i datterselskap	7	14 506 857	14 589 504
<b>Sum finansielle anleggsmidler</b>		<b>14 506 857</b>	<b>14 589 504</b>
<b>Sum anleggsmidler</b>		<b>14 985 035</b>	<b>15 332 881</b>
<b>Omløpsmidler</b>			
<b>Varer</b>			
<b>Fordringer</b>			
Kundefordringer	7	1 599 312	1 289 665
Andre kortsiktige fordringer	7	9 577 755	9 160 592
<b>Sum fordringer</b>		<b>11 177 067</b>	<b>10 450 257</b>
<b>Bankinnskudd, kontanter og lignende</b>			
Bankinnskudd, kontanter o.l.	5	5 509 757	4 766 918
<b>Sum bankinnskudd, kontanter og lignende</b>		<b>5 509 757</b>	<b>4 766 918</b>
<b>Sum omløpsmidler</b>		<b>16 686 824</b>	<b>15 217 175</b>
<b>SUM EIENDELER</b>		<b>31 671 859</b>	<b>30 550 056</b>

## BALANSE - EGENKAPITAL OG GJELD

### Egenkapital



### Balanse

Beløp i: NOK	Note	2022	2021
<b>Innskutt egenkapital</b>			
Aksjekapital	8	2 900 000	2 900 000
Overkurs		4 232 500	4 232 500
<b>Sum innskutt egenkapital</b>		<b>7 132 500</b>	<b>7 132 500</b>
<b>Opptjent egenkapital</b>			
Annen egenkapital		14 086 320	13 829 633
<b>Sum opptjent egenkapital</b>		<b>14 086 320</b>	<b>13 829 633</b>
<b>Sum egenkapital</b>	6	<b>21 218 820</b>	<b>20 962 133</b>
<b>Sum langsiktig gjeld</b>		<b>0</b>	<b>0</b>
<b>Kortsiktig gjeld</b>			
Leverandørgjeld	7	740 764	618 035
Skyldig offentlige avgifter		458 376	525 325
Utbytte		9 000 000	8 000 000
Annen kortsiktig gjeld	7	253 899	444 563
<b>Sum kortsiktig gjeld</b>		<b>10 453 039</b>	<b>9 587 923</b>
<b>Sum gjeld</b>		<b>10 453 039</b>	<b>9 587 923</b>
<b>SUM EGENKAPITAL OG GJELD</b>		<b>31 671 859</b>	<b>30 550 056</b>



### Konsernets resultatregnskap

Beløp i: NOK	Note	2022	2021
<b>RESULTATREGNSKAP</b>			
<b>Inntekter</b>			
Salgsinntekter	1,2	271 641 972	252 787 221
<b>Sum inntekter</b>		<b>271 641 972</b>	<b>252 787 221</b>
<b>Kostnader</b>			
Varekostnad		95 470 844	96 601 183
Lønnskostnader m.m.	3	129 391 337	117 608 510
Avskrivning på driftsmidler og immaterielle eiendeler	4	908 471	762 287
Annen driftskostnad	5	28 103 283	24 631 413
<b>Sum kostnader</b>		<b>253 873 935</b>	<b>239 603 393</b>
<b>Driftsresultat</b>		<b>17 768 037</b>	<b>13 183 828</b>
<b>Finansinntekter og finanskostnader</b>			
Annen renteinntekt		739 331	53 239
Annen finansinntekt		318 950	338 097
<b>Sum finansinntekter</b>		<b>1 058 281</b>	<b>391 336</b>
Annen rentekostnad		395 160	50 077
Annen finanskostnad		108 338	80 541
<b>Sum finanskostnader</b>		<b>503 498</b>	<b>130 618</b>
<b>Netto finans</b>		<b>554 783</b>	<b>260 718</b>
<b>Ordinært resultat før skattekostnad</b>		<b>18 322 820</b>	<b>13 444 546</b>
Skattekostnad på ordinært resultat	6	4 188 592	3 108 765
<b>Ordinært resultat etter skattekostnad</b>		<b>14 134 228</b>	<b>10 335 781</b>
<b>Årsresultat</b>		<b>14 134 228</b>	<b>10 335 781</b>
Minoritetsinteresser		4 282 181	3 771 537
<b>Årsresultat etter minoritetsinteresser</b>		<b>9 852 047</b>	<b>6 564 244</b>
<b>Overføringer og disponeringer</b>			
Ordinært utbytte		9 000 000	8 000 000



## Konsernets resultatregnskap

<b>Beløp i: NOK</b>	<b>Note</b>	<b>2022</b>	<b>2021</b>
Annen egenkapital		852 047	-1 435 756
<b>Sum overføringer og disponeringer</b>		<b>9 852 047</b>	<b>6 564 244</b>



### Konsernets balanse

Beløp i: NOK	Note	2022	2021
<b>BALANSE - EIENDELER</b>			
<b>Anleggsmidler</b>			
<b>Immaterielle eiendeler</b>			
Utsatt skattefordel	6	610 934	962 432
<b>Sum immaterielle eiendeler</b>		<b>610 934</b>	<b>962 432</b>
<b>Varige driftsmidler</b>			
Driftsløsøre, inventar, o.a. utstyr	4,13	1 592 516	2 387 146
<b>Sum varige driftsmidler</b>		<b>1 592 516</b>	<b>2 387 146</b>
<b>Sum anleggsmidler</b>		<b>2 203 450</b>	<b>3 349 578</b>
<b>Omløpsmidler</b>			
<b>Varer</b>			
Lager av varer	7,13	6 334 569	2 598 592
<b>Sum varer</b>		<b>6 334 569</b>	<b>2 598 592</b>
<b>Fordringer</b>			
Kundefordringer	13	44 367 643	42 074 554
Andre fordringer		652 112	664 439
<b>Sum fordringer</b>		<b>45 019 755</b>	<b>42 738 993</b>
<b>Bankinnskudd, kontanter og lignende</b>			
Bankinnskudd, kontanter og lignende	8,9	55 150 663	52 876 711
<b>Sum bankinnskudd, kontanter og lignende</b>		<b>55 150 663</b>	<b>52 876 711</b>
<b>Sum omløpsmidler</b>		<b>106 504 987</b>	<b>98 214 296</b>
<b>SUM EIENDELER</b>		<b>108 708 437</b>	<b>101 563 874</b>
<b>BALANSE - EGENKAPITAL OG GJELD</b>			
<b>Egenkapital</b>			
<b>Innskutt egenkapital</b>			
Aksjekapital	10	2 900 000	2 900 000



## Konsernets balanse

<b>Beløp i: NOK</b>	<b>Note</b>	<b>2022</b>	<b>2021</b>
Overkurs		4 232 500	4 232 500
Annen innskutt egenkapital		1 867 500	1 867 500
<b>Sum innskutt egenkapital</b>		<b>9 000 000</b>	<b>9 000 000</b>
<b>Opptjent egenkapital</b>			
Annen egenkapital		19 183 869	18 327 131
Minoritetsinteresser		8 445 625	7 290 986
<b>Sum opptjent egenkapital</b>		<b>27 629 494</b>	<b>25 618 117</b>
<b>Sum egenkapital</b>		<b>36 629 494</b>	<b>34 618 117</b>
<b>Gjeld</b>			
<b>Langsiktig gjeld</b>			
Andre avsetninger for forpliktelser	12	1 750 000	1 750 000
<b>Sum avsetninger for forpliktelser</b>		<b>1 750 000</b>	<b>1 750 000</b>
<b>Annen langsiktig gjeld</b>			
<b>Sum langsiktig gjeld</b>		<b>1 750 000</b>	<b>1 750 000</b>
<b>Kortsiktig gjeld</b>			
Leverandørgjeld		13 780 244	10 269 399
Betalbar skatt	6	3 837 094	3 606 818
Skyldige offentlige avgifter		18 562 845	17 833 094
Utbytte		12 972 850	11 747 971
Annen kortsiktig gjeld		13 309 685	12 835 091
Forskudd fra kunder		7 866 225	8 903 384
<b>Sum kortsiktig gjeld</b>		<b>70 328 943</b>	<b>65 195 757</b>
<b>Sum gjeld</b>		<b>72 078 943</b>	<b>66 945 757</b>
<b>SUM EGENKAPITAL OG GJELD</b>		<b>108 708 437</b>	<b>101 563 874</b>



## EDA Elektro Data AS Årsberetning 2022

### Virksomhetens art og hvor den drives

EDA Elektro Data AS driver med investering i selskaper innenfor elektrobransjen og er morselskapet i konsernet EDA Elektro Data. Selskapets forretningsvirksomhet er rettet mot det norske markedet og salget skjer med utgangspunkt i selskapets lokaler i Oslo. Selskapet bidrar med salg av administrative tjenester til de andre selskapene i EDA-konsernet og administrasjon og formidling av tjenester innen elektrobransjen. Konsernet EDA Elektro Data AS har også kontorer på Strømmen.

### Rettvisende oversikt over utvikling og resultat

Morselskapet har hatt en omsetningsreduksjon på 1,9 % fra 2021 til 2022. Resultatgrad (resultat før skatt + finanskostnader i prosent av omsetning) er 96,5 % i 2021, en økning fra 80,4 % året før.

Egenkapital per 31.12.22 i morselskapet er 21,2 mill., en økning på 0,2 mill. fra året før. Egenkapitalandelen er 67 % per 31.12.21, mot 68,6 % året før.

Kontantstrømmen i morselskapet for 2022 er positiv med 0,7 mill. og øker likvide midler til 5,5 mill. Netto kontantstrøm fra drift er positivt med 8,1 mill. i 2022.

Konsernet hadde en omsetningsøkning på 7,5 % i 2021. Resultatgrad i konsernet (resultat før skatt + finanskostnader i prosent av omsetning) er 6,9 % i 2022, en økning fra 5,4 % året før.

Egenkapital inkludert minoritetsinteresser er 36,6 mill. per 31.12.22, en økning på 2 mill. fra året før. Egenkapitalandelen inkl. minoritetsinteresser er 33,7 % per 31.12.22, en reduksjon fra 34,1 % året før.

Konsernets kontantstrøm i 2022 gir en økning i likvide midler med 2,3 mill. til 55,2 mill. ved utgangen av året. Likviditeten i konsernet er meget god. Kontantstrøm fra drift er positiv med 13,3 mill.

Styret i EDA Elektro Data AS forventet høyere omsetning og driftsresultat for 2022 i morselskapet sammenlignet med 2021. Omsetningen og driftsresultatet ble lavere enn forventet. For konsernet forventet styret en lavere omsetning og lavere driftsresultat for 2022 enn året før. Den faktiske omsetningen og resultatet i 2022 i konsernet var høyere enn forventet.

Styret forventer en økning av omsetningen for morselskapet og en omsetningsreduksjon konsernet for 2023. Styret forventer et høyere driftsresultat i 2022 for morselskapet og lavere driftsresultat for konsernet.

Det er ikke planlagt større investeringer for 2023. Finansiering vil kunne skje over drift, det vil ikke være nødvendig med kapitaltilførsel i forbindelse med dette.

Styret mener at årsregnskapet gir et rettvisende bilde av morselskapets og konsernets eiendeler og gjeld, finansielle stilling og resultat.



## **Sentrale risikoer og usikkerhetsfaktorer**

EDA-konsernet driver innen bygg- og anleggsbransjen, som er utsatt for store konjunktursvingninger. Konsernet har gjennom sin strategi som mål å redusere effekten av disse svingningene, slik at man oppnår stabil og lønnsom drift over tid.

### **Finansiell risiko.**

#### **Markedsrisiko**

Morselskapets og konsernets inntekter og kostnader er i norsk valuta, dermed er det ingen valutarisiko knyttet til driften. Det generelle markedet innen bygg- og anlegg er relativt følsomt overfor renteendringer, men konsernet har en bevisst strategi om å også satse på rammeavtaler og fastkundemarkedet, som er mindre følsomt for renteendringer enn andre deler av bygg-/anleggsmarkedet. Gjennom denne strategien reduserer konsernet renterisiko. Svingninger i råvarepriser utgjør ingen stor risiko for konsernet.

#### **Kredittrisiko**

Morselskapets og konsernets kredittrisiko ansees også som svært begrenset da både kundefordringer og fordringer til selskaper i konsernet ansees som sikre.

#### **Likviditetsrisiko**

Morselskapet og konsernet har per 31.12.22 ikke langsiktige lån. Det er heller ikke benyttet kassekreditt i konsernets konsernkontosystem. Leasingkontrakter på biler er inngått med flytende rente, men ev. renteendringer vil ikke medføre store kostnadssvingninger av denne grunn. Et vesentlig høyere rentenivå vil således på kort sikt ikke direkte påvirke konsernet negativt i form av høyere kostnader. Likviditetsrisikoen ansees derfor som lav.

Morselskapets og konsernets finansielle risiko vurderes som lav.

### **Forsikring for styrets medlemmer og daglig leder**

Det er tegnet ansvarsforsikring for styremedlemmer og ansatte i ledende stillinger. Forsikringen dekker erstatningsansvar for skade på tredjemanns person, ting eller formueskade som følge av handlinger eller unnlatelser forårsaket av ledelsen.

### **Forsknings- og utviklingsaktiviteter**

Konsernet har ikke iverksatt større forsknings- og utviklingsaktiviteter i 2022, og det er heller ikke planlagt dette i 2023.

### **Fortsatt drift**

Årsregnskapet for 2022 er satt opp under forutsetning av fortsatt drift for morselskapet og for konsernet. Det er etter styrets oppfatning gode utsikter for fremtidige overskudd i virksomheten.



## Arbeidsmiljø

EDA-konsernet har lagt ned betydelige ressurser i å videreutvikle HMS- og KS-arbeidet og er en IA-bedrift.

Sykefraværet i 2022 utgjorde i morselskapet 7 dager (1 %), i konsernet 2 563 dager (6,2 %).

Det er ikke rapportert om arbeidsuhell i morselskapet i 2022. I konsernet er det rapportert om 14 arbeidsuhell i løpet av året. 4 av disse har medført påfølgende sykefravær.

Konsernets arbeidsmiljø er meget godt.

## Likestilling, diskriminering og tilgjengelighet

Morselskapet har 1 kvinnelig ansatt, det utgjør 33 % av totalt personale. Konsernet har 10 kvinnelige ansatte, det tilsvarer 5,1 % av det totale personalet. Både styret og ledelsen er bevisste på de samfunnsmessige forventninger til likestilling og å forhindre diskriminering i virksomheten. Det eksisterer ikke kjønnsrelaterte lønnsforskjeller i konsernet. Det er ikke funnet nødvendig å iverksette spesielle likestillingstiltak. Konsernet bestreber seg på å være en attraktiv arbeidsgiver for alle ansatte, uansett kjønn, funksjonsevne, etnisitet, nasjonal opprinnelse, religion og livssyn.

## Redegjørelse for aktsomhetsvurderinger etter åpenhetsloven

Redegjørelsen er utarbeidet felles for konsernet EDA Elektro Data AS, der EDA Elektro Data Romerike AS og EDA Elektro Data Oslo AS inngår som datterselskaper.

For fullstendig redegjørelse for aktsomhetsvurderingen henvises det til [www.eda.no](http://www.eda.no).

## Ytre miljø

Selskapet har etablert rutiner for avfallssortering og datterselskapene er sertifisert som "Miljøfyrtårnbedrifter".

EDA bidrar til å hjelpe sine kunder til å velge de mest miljøvennlige og energieffektive elektroproduktene og -løsningene som er i markedet i samarbeid med våre leverandører.

Konsernet er bevisst på drivstofforbruk på firmabilene, og velger biler med lavest mulig forbruk når bilene skiftes ut. Nye biler i konsernet fremover vil i størst mulig grad være el-biler.

## Redegjørelse for årsregnskapet og resultatdisponering

Etter styrets oppfatning gir fremlagt resultatregnskap og balanse med noter uttrykk for virksomhetens resultat for 2022 og økonomiske stilling ved årsskiftet.


Det er ikke inntrådt forhold etter regnskapsårets slutt som er av betydning for bedømmelsen av regnskapet.



Morselskapet har for 2022 hatt et årsoverskudd på kr 9 256 687,- som foreslås anvendt ved:

Avsatt utbytte	kr	9 000 000,-
Overført til annen egenkapital	kr	256 687,-
Sum disponert	kr	9 256 687,-

Oslo, 15.06.23  
i styret for EDA Elektro Data AS

  
Tor G. Fjerdingby  
Styrets leder

  
Arne Jan Gjørven  
Styremedlem

  
Jan Erik Skogstad  
Styremedlem/daglig leder

  
Marit Ringstad  
Styremedlem

  
Halvor Strandskogen  
Styremedlem

  
Haider Ali  
Styremedlem



**EDA ELEKTRO DATA AS**

**REGNSKAPSÅRET 2022**

**INNHold:**

Årsregnskap  
Resultatregnskap  
Balanse  
Noter  
Kontantstrømanalyse

Konsernregnskap  
Resultatregnskap  
Balanse  
Noter  
Kontantstrømanalyse

Styrets årsberetning

Revisors beretning

**Eda Elektro Data AS**

## Resultatregnskap

<b>Driftsinntekter og driftskostnader</b>	<b>Note</b>	<b>2022</b>	<b>2021</b>
Salgsinntekt	1, 7	9 826 895	10 013 662
Sum driftsinntekter		<u>9 826 895</u>	<u>10 013 662</u>
Varekostnad		4 207 533	3 515 029
Lønnskostnad	2	3 373 344	4 225 965
Avskrivning på driftsmidler	3	474 134	427 826
Annen driftskostnad		2 788 636	2 595 348
Sum driftskostnader		<u>10 843 647</u>	<u>10 764 167</u>
Driftsresultat		<u>-1 016 752</u>	<u>-750 505</u>
<b>Finansinntekter og finanskostnader</b>			
Inntekt på investering i datterselskap		10 044 502	8 752 053
Annen renteinntekt		411 704	2 365
Annen finansinntekt		39 810	44 872
Annen rentekostnad		366 283	15 717
Annen finanskostnad		0	13 417
Resultat av finansposter		<u>10 129 734</u>	<u>8 770 156</u>
Resultat før skattekostnad		9 112 982	8 019 651
Skattekostnad på resultat	4	-143 705	-96 897
Resultat		<u>9 256 687</u>	<u>8 116 548</u>
Årsresultat	6	<u>9 256 687</u>	<u>8 116 548</u>
<b>Overføringer</b>			
Avsatt til utbytte		9 000 000	8 000 000
Avsatt til annen egenkapital		256 687	116 548
Sum overføringer		<u>9 256 687</u>	<u>8 116 548</u>

**Eda Elektro Data AS**


## Balanse


Eiendeler	Note	2022	2021
<b>Anleggsmidler</b>			
<b>Immaterielle eiendeler</b>			
Utsatt skattefordel	4	153 074	9 369
Sum immaterielle eiendeler		<u>153 074</u>	<u>9 369</u>
<b>Varige driftsmidler</b>			
Driftsløsøre, inventar o.a. utstyr	3	325 104	734 008
Sum varige driftsmidler	3	<u>325 104</u>	<u>734 008</u>
<b>Finansielle driftsmidler</b>			
Investeringer i datterselskap	7	14 506 856	14 589 504
Sum finansielle anleggsmidler		<u>14 506 856</u>	<u>14 589 504</u>
Sum anleggsmidler		<u>14 985 035</u>	<u>15 332 881</u>
<b>Omløpsmidler</b>			
<b>Fordringer</b>			
Kundefordringer	7	1 599 312	1 289 665
Andre kortsiktige fordringer	7	9 577 755	9 160 593
Sum fordringer		<u>11 177 067</u>	<u>10 450 257</u>
Bankinnskudd, kontanter o.l.	5	5 509 757	4 766 918
Sum omløpsmidler		<u>16 686 824</u>	<u>15 217 175</u>
Sum eiendeler		<u>31 671 859</u>	<u>30 550 056</u>

**Eda Elektro Data AS****Balanse**


Egenkapital og gjeld	Note	2022	2021
<b>Innskutt egenkapital</b>			
Aksjekapital	8	2 900 000	2 900 000
Overkurs		4 232 500	4 232 500
Sum innskutt egenkapital		<u>7 132 500</u>	<u>7 132 500</u>
<b>Opptjent egenkapital</b>			
Annen egenkapital		14 086 320	13 829 633
Sum opptjent egenkapital		<u>14 086 320</u>	<u>13 829 633</u>
Sum egenkapital	6	<u>21 218 820</u>	<u>20 962 133</u>
<b>Gjeld</b>			
<b>Kortsiktig gjeld</b>			
Leverandørgjeld	7	740 764	618 035
Skyldig offentlige avgifter		458 376	525 325
Utbytte		9 000 000	8 000 000
Annen kortsiktig gjeld	7	253 899	444 563
Sum kortsiktig gjeld		<u>10 453 039</u>	<u>9 587 923</u>
Sum gjeld		<u>10 453 039</u>	<u>9 587 923</u>
Sum egenkapital og gjeld		<u>31 671 859</u>	<u>30 550 056</u>

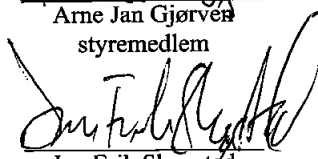
Oslo, 15. juni 2023  
Styret i Eda Elektro Data AS

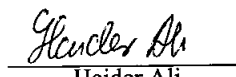
  
Tor Gunnar Fjerdingby  
styreleder

  
Arne Jan Gjørven  
styremedlem

  
Marit Ringstad  
styremedlem

  
Halvor Strandskogen  
styremedlem

  
Jan Erik Skogstød  
styremedlem/daglig leder

  
Haider Ali  
styremedlem



# EDA Elektro Data AS

## Noter

### Note 1 Regnskapsprinsipper og virkning av prinsippendringer

Årsregnskapet er satt opp i samsvar med regnskapsloven. Det er utarbeidet etter norske regnskapsstandarder.

#### Driftsinntekter og kostnader

Inntektsføring skjer etter opptjeningsprinsippet som normalt vil være leveringstidspunktet for varer og tjenester. Kostnader medtas etter sammenstillingsprinsippet, dvs. at kostnader medtas i samme periode som tilhørende inntekter inntektsføres.

#### Hovedregel for vurdering og klassifisering av eiendeler og gjeld

Eiendeler bestemt til varig eie eller bruk er klassifisert som anleggsmidler. Andre eiendeler er klassifisert som omløpsmidler. Fordringer som skal tilbakebetales innen et år er uansett klassifisert som omløpsmidler. Ved klassifisering av kortsiktig og langsiktig gjeld er analoge kriterier lagt til grunn.

Anleggsmidler vurderes til anskaffelseskost, men nedskrives til virkelig verdi når verdifallet forventes ikke å være forbigående. Anleggsmidler med begrenset økonomisk levetid avskrives planmessig. Langsiktig gjeld balanseføres til nominelt mottatt beløp på etableringstidspunktet.

Omløpsmidler vurderes til laveste av anskaffelseskost og virkelig verdi. Kortsiktig gjeld balanseføres til nominelt mottatt beløp på etableringstidspunktet.

Enkelte poster er vurdert etter andre regler. Postene det gjelder vil være blant de postene som omhandles nedenfor.

#### Immaterielle eiendeler

Utgifter til immaterielle eiendeler, herunder utgifter til forskning og utvikling, er balanseført i utstrekning kriteriene for balanseføring er oppfylt.

#### Varige driftsmidler

Varige driftsmidler avskrives over forventet økonomisk levetid. Avskrivningene er som hovedregel fordelt lineært over antatt økonomisk levetid.

#### Fordringer

Kundefordringer og andre fordringer oppføres til pålydende etter fradrag for avsetning til forventet tap. Avsetning til tap gjøres på grunnlag av en individuell vurdering av de enkelte fordringene. I tillegg gjøres det for øvrige kundefordringer en uspesifisert avsetning for å dekke antatt tap.

#### Skatt

Skattekostnaden i resultatregnskapet omfatter både periodens betalbare skatt og endring i utsatt skatt. Utsatt skatt er beregnet med 22% på grunnlag av de midlertidige forskjeller som eksisterer mellom regnskapsmessige og skattemessige verdier, samt ligningsmessig underskudd til fremføring ved utgangen av regnskapsåret. Skatteøkende og skattereduserende midlertidige forskjeller som reverserer eller kan reversere i samme periode er utlignet og nettoført. Utsatt skatt på merverdier i forbindelse med oppkjøp av datterselskap blir ikke utlignet.



## EDA Elektro Data AS

### Noter

#### Note 2 Lønnskostnader, antall ansatte, godtgjørelser, lån til ansatte m.m.

Lønnskostnader	2022	2021
Lønninger	2 716 434	3 495 240
Arbeidsgiveravgift	404 303	511 569
Pensjonskostnader	100 298	94 140
Andre ytelser	152 309	125 015
<b>Sum</b>	<b>3 373 344</b>	<b>4 225 965</b>

Gjennomsnittlig antall årsverk:	3	4
---------------------------------	---	---

Det er ikke utbetalt lønn eller godtgjørelse til styret.

#### Pensjonsforpliktelse / forsikring

Pensjonsforpliktelsene for samtlige ansatte er dekket ved en kollektiv pensjonsforsikring etter lov om obligatorisk tjenstepensjon. Forpliktelsen er ikke balanseført, og den årlige pensjonspremien anses som pensjonskostnad.

#### Revisor

Kostnadsført revisjonshonorar utgjør kr 61 000.

#### Note 3 Anleggsmidler

	Driftsløsøre, inventar ol.	Sum
Anskaffelseskost pr. 01.01.22	4 169 367	4 169 367
+ Tilgang kjøpte driftsmidler	65 230	65 230
= Anskaffelseskost 31.12.22	4 234 597	4 234 597
Akkumulerte avskrivninger 31.12.22	3 909 493	3 909 493
= Bokført verdi 31.12.22	325 104	325 104
Årets ordinære avskrivninger	474 134	474 134
Økonomisk levetid	3-10 år	

#### Note 4 Skatt

Årets skattekostnad	2022	2021
Resultatført skatt på ordinært resultat:		
Betalbar skatt	0	0
Endring i utsatt skattefordel	-143 705	-96 897
<b>Skattekostnad ordinært resultat</b>	<b>-143 705</b>	<b>-96 897</b>



## EDA Elektro Data AS

### Noter

Skattepliktig inntekt:		
Resultat før skatt	9 112 982	8 019 651
Permanente forskjeller	-9 781 942	-8 497 901
Endring i midlertidige forskjeller	174 414	-106 451
<b>Skattepliktig inntekt</b>	<b>-494 546</b>	<b>-584 700</b>

Betalbar skatt i balansen:		
Betalbar skatt på årets resultat	0	0
<b>Sum betalbar skatt i balansen</b>	<b>0</b>	<b>0</b>

Beregning av effektiv skattesats		
Resultat før skatt	9 112 982	8 019 651
Beregnet skatt av resultat før skatt	2 004 856	1 764 323
Skatteeffekt av permanente forskjeller	-2 152 027	-1 869 538
<b>Sum</b>	<b>-147 171</b>	<b>-105 215</b>
Effektiv skattesats	-1,6 %	-1,3 %

Skatteeffekten av midlertidige forskjeller og underskudd til fremføring som har gitt opphav til utsatt skatt og utsatte skattefordeler, spesifisert på typer av midlertidige forskjeller

	<b>2022</b>	<b>2021</b>	<b>Endring</b>
Varige driftsmidler	105 140	279 554	174 414
<b>Sum</b>	<b>105 140</b>	<b>279 554</b>	<b>174 414</b>
Inntektsført avsatt utbytte	278 315	262 561	-15 754
Akkumulert fremførbart underskudd	-1 079 247	-584 700	494 546
<b>Grunnlag for utsatt skattefordel</b>	<b>-695 792</b>	<b>-42 585</b>	<b>653 206</b>
<b>Utsatt skattefordel (22 %)</b>	<b>-153 074</b>	<b>-9 369</b>	<b>143 705</b>



# EDA Elektro Data AS

## Noter

### Note 5 Bundne midler

I posten inngår bundne bankinnskudd med kr 153 022.

### Note 6 Egenkapital

	Aksje- kapital	Overkurs	Annen egenkapital	SUM
Pr. 31.12.2021	2 900 000	4 232 500	13 829 633	20 962 133
Årets resultat			9 256 687	9 256 687
Avsatt utbytte			-9 000 000	-9 000 000
Pr. 31.12.2022	2 900 000	4 232 500	14 086 320	21 218 820

### Note 7 Konsern, tilknyttet selskap m.v.

EDA Elektro Data AS har eierandeler i følgende selskaper:	Forretnings- kontor	Eierandel/ stemmerett	Selskapets egenkapital 100%	Selskapets resultat 100%
EDA Elektro Data Oslo AS	Oslo	81,5 %	11 616 807	1 672 012
EDA Elektro Data Romerike AS	Skedsmo	70,0 %	18 305 756	13 250 031

#### Ovennevnte selskapers andel av:

	2022	2021
Kundefordringer	548 254	613 416
Andre kortsiktige fordringer	9 277 150	8 752 029
Gjeld	0	0
Leverandørgjeld	39 358	71 480

Det er ikke stilt garantier eller andre sikkerhetsstillelser til fordel for noen av selskapene.

Salg/kjøp i regnskapsåret	2022	2021
Kjøp intallasjonstjenester	419 843	315 540
Salg konsernadministrative tjenester	4 680 000	5 448 000
Salg installasjonstjenester	377 791	89 969



## EDA Elektro Data AS

### Noter

#### Note 8 Aksjonærer

Aksjekapitalen i Eda Elektro Data AS pr. 31.12 består av:

	Antall	Pålydende	Bokført
Ordinære aksjer	100 000	29,0	2 900 000
<b>Sum</b>	<b>100 000</b>		<b>2 900 000</b>

#### Eierstruktur

De største aksjonærene i % pr. 31.12 var:

	Ordinære	Eierandel	Stemmeandel
Fjetor AS	33 500	33,5	33,5
Skogstad Konsult AS	13 512	13,5	13,5
Teknisk Konsult AS	10 512	10,5	10,5
Marit Ringstad Konsult AS	9 500	9,5	9,5
Halvor Strandskogen	7 500	7,5	7,5
Tom Ricard Herdal	4 500	4,5	4,5
Monica Broen	4 000	4,0	4,0
Kjetil Pedersen	3 500	3,5	3,5
Jimborch AS	3 000	3,0	3,0
Stein Erik Hagberg	2 726	2,7	2,7
Fjeller Invest AS	1 250	1,3	1,3
Ha Konsult AS	1 250	1,3	1,3
Laf Konsult AS	1 250	1,3	1,3
Arne C. Aasbø	1 000	1,0	1,0
Atle Buen	1 000	1,0	1,0
Kenneth Våge	1 000	1,0	1,0
Svendsen Konsult AS	1 000	1,0	1,0
<b>Totalt antall aksjer</b>	<b>100 000</b>	<b>100,0</b>	<b>100,0</b>

Aksjer og opsjoner eiet av medlemmer i styret og daglig leder:

Navn	Verv	Ordinære
Halvor Strandskogen	styremedlem	7 500
<b>Totalt antall aksjer</b>		<b>7 500</b>



## EDA Elektro Data AS

### Kontantstrømanalyse

	2022 (tall i hele tusen)	2021 (tall i hele tusen)
<b>Kontantstrøm fra driften</b>		
Innbetalinger fra driften	9 967	9 967
Utbetalinger fra driften	-10 366	-10 147
Finansielle inn- og utbetalinger	8 945	7 488
Betalte skatter	0	314
Netto kontantstrøm fra driften	<u>8 096</u>	<u>7 622</u>
<b>Kontantstrøm fra investeringsaktiviteter</b>		
Kjøp av varige driftsmidler	-65	-298
Salg av varige driftsmidler	850	0
Netto kontantstrøm fra investeringsaktiviteter	<u>785</u>	<u>-298</u>
<b>Kontantstrøm fra finansieringsaktiviteter</b>		
Kortsiktig finansiering:		
Endring kortsiktig gjeld	-138	-73
Langsiktig finansiering:		
Opptak langsiktig gjeld		
Nedbetaling langsiktig gjeld		
Egenkapital:		
Betalt utbytte	-8 000	-6 000
Netto kontantstrøm fra finansieringsaktiviteter	<u>-8 138</u>	<u>-6 073</u>
Sum netto økning/reduksjon i likvider	743	1 250
Likvider 1.1	<u>4 767</u>	<u>3 516</u>
Likvider 31.12	<u>5 510</u>	<u>4 767</u>

**EDA Elektro Data AS****Resultatregnskap konsern**

	Note	2022	2021
<b>Driftsinntekter og driftskostnader</b>			
Salgsinntekter	1,2	<u>271 641 972</u>	<u>252 787 221</u>
Sum driftsinntekter		<u>271 641 972</u>	<u>252 787 221</u>
Varekostnad		95 470 844	96 601 183
Lønnskostnader m.m.	3	129 391 337	117 608 510
Avskrivning på driftsmidler og immaterielle eiendeler	4	908 471	762 287
Annen driftskostnad	5	<u>28 103 283</u>	<u>24 631 413</u>
Sum driftskostnader		<u>253 873 935</u>	<u>239 603 393</u>
Driftsresultat		<u>17 768 037</u>	<u>13 183 828</u>
<b>Finansinntekter og finanskostnader</b>			
Renteinntekt		739 331	53 239
Annen finansinntekt		318 950	338 097
Rentekostnad		395 160	50 077
Annen finanskostnad		<u>108 338</u>	<u>80 541</u>
Resultat av finansposter		<u>554 783</u>	<u>260 718</u>
Resultat før skattekostnad		<u>18 322 820</u>	<u>13 444 546</u>
Skattekostnad på ordinært resultat	6	<u>4 188 592</u>	<u>3 108 765</u>
Ordinært resultat		<u>14 134 228</u>	<u>10 335 781</u>
<b>Årsresultat</b>		<u>14 134 228</u>	<u>10 335 781</u>
Minoritetsinteresser		<u>-4 282 181</u>	<u>-3 771 537</u>
<b>Årsresultat etter minoritetsinteresser</b>		<u>9 852 047</u>	<u>6 564 244</u>
<b>Overføringer</b>			
Avsatt til utbytte		9 000 000	8 000 000
Annen egenkapital		<u>852 047</u>	<u>-1 435 756</u>
Sum overføringer		<u>9 852 047</u>	<u>6 564 244</u>



## EDA Elektro Data AS


### Balanse konsern


Eiendeler	Note	2022	2021
<b>Anleggsmidler</b>			
<b>Immaterielle eiendeler</b>			
Utsatt skattefordel	6	610 934	962 432
Sum immaterielle eiendeler		<u>610 934</u>	<u>962 432</u>
<b>Varige driftsmidler</b>			
Driftsløsøre, inventar, o.a. utstyr	4,13	1 592 516	2 387 146
Sum varige driftsmidler		<u>1 592 516</u>	<u>2 387 146</u>
Sum anleggsmidler		<u>2 203 450</u>	<u>3 349 578</u>
<b>Omløpsmidler</b>			
Lager av varer	7,13	<u>6 334 569</u>	<u>2 598 592</u>
<b>Fordringer</b>			
Kundefordringer	13	44 367 643	42 074 554
Andre fordringer		652 112	664 439
Sum fordringer		<u>45 019 755</u>	<u>42 738 993</u>
Bankinnskudd, kontanter og lignende	8,9	<u>55 150 663</u>	<u>52 876 711</u>
Sum omløpsmidler		<u>106 504 987</u>	<u>98 214 296</u>
<b>Sum eiendeler</b>		<u>108 708 437</u>	<u>101 563 874</u>


**EDA Elektro Data AS****Balanse konsern**


Egenkapital og gjeld	Note	2022	2021
<b>Innskutt egenkapital</b>			
Aksjekapital	10	2 900 000	2 900 000
Overkurs		4 232 500	4 232 500
Annen innskutt egenkapital		1 867 500	1 867 500
Sum innskutt egenkapital		<u>9 000 000</u>	<u>9 000 000</u>
<b>Opptjent egenkapital</b>			
Annen egenkapital		19 183 869	18 327 131
Minoritetsinteresser		8 445 625	7 290 986
Sum opptjent egenkapital		<u>27 629 494</u>	<u>25 618 117</u>
Sum egenkapital	11	<u>36 629 494</u>	<u>34 618 117</u>
<b>Gjeld</b>			
<b>Avsetning for forpliktelser</b>			
Andre avsetninger for forpliktelser	12	1 750 000	1 750 000
Sum avsetning for forpliktelser		<u>1 750 000</u>	<u>1 750 000</u>
<b>Kortsiktig gjeld</b>			
Leverandørgjeld		13 780 244	10 269 399
Forskudd fra kunder		7 866 225	8 903 384
Betalbar skatt	6	3 837 094	3 606 818
Skyldige offentlige avgifter		18 562 845	17 833 094
Utbytte		12 972 850	11 747 971
Annen kortsiktig gjeld		13 309 685	12 835 091
Sum kortsiktig gjeld		<u>70 328 943</u>	<u>65 195 757</u>
Sum gjeld		<u>72 078 943</u>	<u>66 945 757</u>
<b>Sum gjeld og egenkapital</b>		<u>108 708 437</u>	<u>101 563 874</u>


  
Arne Jan Gjørven  
Styremedlem

  
Halvor Strandskogen  
Styremedlem

  
Tor G. Fjerdingsby  
Styrets leder

  
Marit Rignstad  
Styremedlem

  
Jan Erik Skogstad  
Styremedlem/daglig leder

  
Haider Ali  
Styremedlem



## EDA Elektro Data AS konsern

### Noter

#### Note 1 Regnskapsprinsipper og virkning av prinsippendringer

Årsregnskapet er utarbeidet i overensstemmelse med regnskapsloven og god regnskapsskikk.

Eiendeler og gjeld knyttet til virksomhetens varekretsløp er klassifisert som omløpsmidler og kortsiktig gjeld. Andre fordringer og annen kortsiktig gjeld er klassifisert som kortsiktige poster i den grad de forfaller innen et år etter tidspunktet for regnskapsavslutningen. Øvrige eiendeler og gjeld er klassifisert som henholdsvis anleggsmidler og langsiktig gjeld.

Kortsiktige og langsiktige pengeposter i utenlandsk valuta er omregnet etter balansedagens kurs. Ingen av postene er sikret ved terminkontrakter.

Kundefordringer og andre fordringer er oppført i balansen til pålydende med fradrag for påregnelig tap. Avsetning for tap gjøres på grunnlag av en individuell vurdering av de enkelte fordringene. I tillegg gjøres det for øvrige kundefordringer en uspesifisert avsetning for å dekke antatt tap.

Varebeholdningen er vurdert til det laveste av anskaffelseskost og virkelig verdi.

Inntekter regnskapsføres når opptjent.

Varige driftsmidler er oppført til opprinnelig anskaffelseskost med fradrag for akkumulerte ordinære avskrivninger. Ordinære avskrivninger er beregnet lineært over driftsmidlenes forventede økonomiske levetid.

Langsiktig gjeld oppskrives ikke til virkelig verdi som følge av renteendring.

Skatter kostnadsføres når de påløper, det vil si at skattekostnaden er knyttet til det regnskapsmessige resultat før skatt. Skattekostnaden består av betalbar skatt (skatt på årets skattepliktige inntekt) og endring i netto utsatt skatt. Utsatt skatt og utsatt skattefordel presenteres netto i balansen.

Konsernregnskapet består av morselskapet EDA Elektro Data AS, EDA Elektro Data Oslo AS (81,5%) og EDA Elektro Data Romerike AS (70%).

**EDA Elektro Data AS konsern**

## Noter

**Note 2 Salgsinntekter**

	2022	2021
<b>Pr virksomhetsområde:</b>		
Installasjon	271 641 972	252 787 221

**Geografisk fordeling:**

Norge	271 641 972	252 787 221
-------	-------------	-------------

**Note 3 Ansatte, godtgjørelser, lån til ansatte m.v.**

Lønnskostnader består av følgende poster:	2022	2021
Lønninger	104 540 082	95 976 884
Folketrygdavgifter	15 982 972	14 628 497
Pensjonskostnader	5 380 649	4 387 250
Andre lønnskostnader	3 487 634	2 601 879
Sum lønnskostnader	<u>129 391 337</u>	<u>117 608 510</u>

Gjennomsnittlig antall årsverk	174	170
--------------------------------	-----	-----

Ikke utbetalt godtgjørelse til daglig leder og styret i 2022.

**Pensjonsforpliktelser / forsikring**

Konsernets ansatte er omfattet av AFP-ordningen. Forpliktelsen er ikke balanseført, premien anses som pensjonskostnad.

Pensjonsforpliktelse for samtlige ansatte er dekket ved en kollektiv pensjonsforsikring etter lov om obligatorisk tjenestepensjon. Forpliktelsen er ikke balanseført, premien anses som pensjonskostnad.

**Revisor**

Kostnadsført honorar utgjør kr 240 000.

**Note 4 Varige driftsmidler**

	<b>Driftsløsøre og lignende</b>
Anskaffelseskost 01.01	8 985 382
Tilgang	113 841
Avgang	0
Anskaffelseskost 31.12	<u>9 099 223</u>
Akkumulerte avskrivninger 31.12	<u>-7 506 707</u>
Balanseført verdi pr. 31.12	1 592 516
Årets avskrivninger	908 471
Prosent for ordinære avskrivninger	10-33,3%
Avskrivningsplan	Lineær



## EDA Elektro Data AS konsern

### Noter

#### Note 5 Leasing

Konsernet har inngått leasing- og leieavtaler som ikke er balanseført:

Kostnadsført leie	2022	2021
Driftsløsøre, inventar og annet utstyr	4 132 889	2 904 952
Lokaler	3 262 706	3 511 248

#### Note 6 Skattekostnad

##### Årets skattekostnad består av:

Betalbar skatt	3 837 094
Netto endring utsatt skatt / utsatt skattefordel	351 498
	<u>3 108 765</u>

##### Betalbar skatt i årets skattekostnad:

Ordinært resultat før skatt	18 322 820
Permanente forskjeller	716 229
Endring i midlertidige forskjeller	-1 597 715
Grunnlag betalbar skatt	<u>17 441 334</u>

Betalbar skatt på årets resultat 22% 3 837 094

Spesifikasjon av grunnlag utsatt skatt:	2022	2021	Endring
Omløpsmidler	-340 000	-480 000	
Anleggsmidler	113 957	280 896	
Regnskapsmessige avsetninger	-1 750 000	-1 750 000	
Andre poster	278 315	262 561	
Skattemessig underskudd	-1 079 247	-2 688 147	
Netto grunnlag beregnet utsatt skatt /utsatt skattefordel	<u>-2 776 975</u>	<u>-4 374 690</u>	<u>1 597 715</u>

##### Skatter i balansen:

Betalbar skatt	3 837 094	3 606 818
Utsatt skattefordel	610 934	962 432
Utsatt skatt	0	0

#### Note 7 Varelager

Varelageret består i sin helhet av innkjøpte handelsvarer for videresalg.

Lager av varer	2022	2021
	6 334 569	2 598 592

#### Note 8 Bundne midler

I posten inngår bundne bankinnskudd med kr 6 881 929.



## EDA Elektro Data AS konsern

### Noter

#### Note 9 Kassekreditt

Konsernet er innvilget kassekreditt med limit kr 6 000 000.

#### Note 10 Antall aksjer

Aksjekapitalen i Eda Elektro Data AS pr. 31.12 består av:

	Antall	Pålydende	Bokført
Ordinære aksjer	100 000	29,00	2 900 000
<b>Sum</b>	<b>100 000</b>		<b>2 900 000</b>

#### Eierstruktur

De største aksjonærene i % pr. 31.12 var:

	Ordinære	Eierandel
Fjeter AS	33 500	33,5
Skogstad Konsult AS	13 512	13,5
Teknisk Konsult AS	10 512	10,5
Marit Ringstad Konsult AS	9 500	9,5
Halvor Strandskogen	7 500	7,5
Tom Ricard Herdal	4 500	4,5
Monica Broen	4 000	4,0
Kjetil Pedersen	3 500	3,5
Jimborch AS	3 000	3,0
Stein Erik Hagberg	2 726	2,7
Fjeller Invest AS	1 250	1,3
Ha Konsult AS	1 250	1,3
Laf Konsult AS	1 250	1,3
Arne C. Aasbø	1 000	1,0
Atle Buen	1 000	1,0
Kenneth Våge	1 000	1,0
Svendsen Konsult AS	1 000	1,0
<b>Totalt antall aksjer</b>	<b>100 000</b>	<b>100,0</b>

#### Aksjer og opsjoner eiet av medlemmer i styret og daglig leder:

Navn	Verv	Ordinære
Halvor Strandskogen	styremedlem	6 000

#### Note 11 Egenkapital

	Aksje- kapital	Overkurs	Annen innskutt egenkapital	Annen egenkapital	SUM
Pr. 31.12.21	2 900 000	4 232 500	1 867 500	18 327 131	27 327 131
Årets resultat				9 852 047	9 852 047
Avsatt utbytte				-9 000 000	-9 000 000
Andre endringer				4 691	4 691
Pr. 31.12.22	2 900 000	4 232 500	1 867 500	19 183 869	28 183 869
Minoritet pr 31.12.22					8 445 625
<b>Totalt pr 31.12.22</b>					<b>36 629 494</b>



## EDA Elektro Data AS konsern

### Noter

#### Note 12 Garantiforpliktelser

Bokført beregnet service- / og garantiforpliktelse utgjør kr 1 750 000.

#### Note 13 Langsiktig gjeld og fordringer / pantstillelser og garantier

<b>Gjeld som forfaller mer enn fem år etter regnskapsårets slutt</b>	<b>2022</b>	<b>2021</b>
Gjeld til kredittinstitusjoner	0	0
<b>Fordringer som forfaller mer enn 1 år etter regnskapsårets slutt</b>	<b>2022</b>	<b>2021</b>
Depositum	0	0
<b>Pantstillelser og lignende</b>	<b>2022</b>	<b>2021</b>
Av konsernets bokførte gjeld er sikret ved pant og lignende	0	0
 Avgitte garantier sikret ved pant	 1 768 027	
 Bokført verdi av eiendeler stillet som sikkerhet for garantier er:		
Kundefordringer	44 367 643	
Varelager	6 334 569	
Anleggsmidler	<u>1 592 516</u>	
	<u>52 294 728</u>	

**EDA Elektro Data AS konsern****Kontantstrømanalyse**

	<b>2022</b> <small>(tall i hele tusen)</small>	<b>2021</b> <small>(tall i hele tusen)</small>
<b>Kontantstrøm fra driften</b>		
Innbetalinger fra driften	275 229	258 675
Utbetalinger fra driften	- 258 884	- 251 045
Finansielle inn- og utbetalinger	567	212
Betalte skatter	- 3 607	- 2 959
Netto kontantstrøm fra driften	<u>13 305</u>	<u>4 883</u>
<b>Kontantstrøm fra investeringsaktiviteter</b>		
Kjøp av varige driftsmidler	- 114	- 1 876
Salg av varige driftsmidler	0	0
Netto kontantstrøm fra investeringsaktiviteter	<u>- 114</u>	<u>- 1 876</u>
<b>Kontantstrøm fra finansieringsaktiviteter</b>		
Kortsiktig finansiering:		
Endring kortsiktig gjeld	-19	35
Langsiktig finansiering:		
Endring langsiktig gjeld	0	0
Egenkapital:		
Andre endringer	850	0
Betalt utbytte	- 11 748	- 9 208
Netto kontantstrøm fra finansieringsaktiviteter	<u>- 10 917</u>	<u>- 9 173</u>
Sum netto økning/reduksjon i likvider	2 274	- 6 166
Likvider 1.1	52 877	59 043
Likvider 31.12	<u>55 151</u>	<u>52 877</u>



Erfa Revisjon Follo AS  
Sætreskogveien 4  
1415 Oppegård  
Tlf 957 85 000 Fax 66 80 68 56

Organisasjonsnr. NO 914 144 809 MVA  
Registrert i Foretaksregisteret  
Medlem av Den Norske Revisorforening

## UAVHENGIG REVISORS BERETNING Til generalforsamlingen i EDA Elektro Data AS

### Uttalelse om revisjonen av årsregnskapet

#### Konklusjon

Vi har revidert selskapet EDA Elektro Data AS' årsregnskap som består av:

- Selskapsregnskapet som viser et overskudd på kr 9 256 687 og består av balanse per 31. desember 2022, resultatregnskap, og kontantstrømpoppstilling, for regnskapsåret avsluttet per denne datoen og noter til årsregnskapet, herunder et sammendrag av viktige regnskapsprinsipper, og
- konsernregnskapet som viser et overskudd på kr 9 852 047 og består av balanse per 31. desember 2022, resultatregnskap, og kontantstrømpoppstilling, for regnskapsåret avsluttet per denne datoen og noter til årsregnskapet, herunder et sammendrag av viktige regnskapsprinsipper.

Etter vår mening

- oppfyller årsregnskapet gjeldende lovkrav, og
- gir årsregnskapet et rettvise bilde av selskapets finansielle stilling per 31. desember 2022 og av dets resultater og kontantstrømmer for regnskapsåret avsluttet per denne datoen i samsvar med regnskapslovens regler og god regnskapsskikk i Norge.

#### Grunnlag for konklusjonen

Vi har gjennomført revisjonen i samsvar med International Standards on Auditing (ISA-ene). Våre oppgaver og plikter i henhold til disse standardene er beskrevet nedenfor under Revisors oppgaver og plikter ved revisjonen av årsregnskapet. Vi er uavhengige av selskapet i samsvar med kravene i relevante lover og forskrifter i Norge og International Code of Ethics for Professional Accountants (inkludert internasjonale uavhengighetsstandarder) utstedt av International Ethics Standards Board for Accountants (IESBA-reglene), og vi har overholdt våre øvrige etiske forpliktelser i samsvar med disse kravene. Innhentet revisjonsbevis er etter vår vurdering tilstrekkelig og hensiktsmessig som grunnlag for vår konklusjon.

#### Øvrig informasjon

Styret og daglig leder (ledelsen) er ansvarlige for informasjonen i årsberetningen. Vår konklusjon om årsregnskapet ovenfor dekker ikke informasjonen i årsberetningen.

I forbindelse med revisjonen av årsregnskapet er det vår oppgave å lese årsberetningen. Formålet er å vurdere hvorvidt det foreligger vesentlig inkonsistens mellom årsberetningen, og årsregnskapet og den kunnskap vi har opparbeidet oss under revisjonen av årsregnskapet.



eller hvorvidt informasjon i årsberetningen ellers fremstår som vesentlig feil. Vi har plikt til å rapportere dersom årsberetningen fremstår som vesentlig feil. Vi har ingenting å rapportere i så henseende.

Basert på kunnskapen vi har opparbeidet oss i revisjonen, mener vi at årsberetningen er konsistent med årsregnskapet og inneholder de opplysninger som skal gis i henhold til gjeldene lovkrav.

#### *Ledelsens ansvar for årsregnskapet*

Ledelsen er ansvarlig for å utarbeide årsregnskapet og for at det gir et rettviseende bilde i samsvar med regnskapslovens regler og god regnskapsskikk i Norge. Ledelsen er også ansvarlig for slik intern kontroll som den finner nødvendig for å kunne utarbeide et årsregnskap som ikke inneholder vesentlig feilinformasjon, verken som følge av misligheter eller utilsiktede feil.

Ved utarbeidelsen av årsregnskapet må ledelsen ta standpunkt til selskapets evne til fortsatt drift og opplyse om forhold av betydning for fortsatt drift. Forutsetningen om fortsatt drift skal legges til grunn for årsregnskapet så lenge det ikke er sannsynlig at virksomheten vil bli avvirket.

#### *Revisors oppgaver og plikter ved revisjonen av årsregnskapet*

Vårt mål er å oppnå betryggende sikkerhet for at årsregnskapet som helhet ikke inneholder vesentlig feilinformasjon, verken som følge av misligheter eller utilsiktede feil, og å avgi en revisjonsberetning som inneholder vår konklusjon. Betryggende sikkerhet er en høy grad av sikkerhet, men ingen garanti for at en revisjon utført i samsvar med ISA-ene, alltid vil avdekke vesentlig feilinformasjon. Feilinformasjon kan oppstå som følge av misligheter eller utilsiktede feil. Feilinformasjon er å anse som vesentlig dersom den enkeltvis eller samlet med rimelighet kan forventes å påvirke de økonomiske beslutningene som brukerne foretar på grunnlag av årsregnskapet.

For revisors oppgaver og plikter se: <https://revisorforeningen.no/om-revisjon/revisjonsberetning-revisors-oppgaver-og-plikter/>

Oppegård, 15. juni 2023  
**Erfa Revisjon Follo AS**

Kjell Tronrud  
*Statsautorisert revisor*