



ÅRSREGNSKAPET FOR REGNSKAPSÅRET 2021 - GENERELL INFORMASJON

Enheten

Organisasjonsnummer: 863 503 922
Organisasjonsform: Aksjeselskap
Foretaksnavn: ZENITEL NORWAY AS
Forretningsadresse: Myrens verksted 1A
0473 OSLO

Regnskapsår

Årsregnskapets periode: 01.01.2021 - 31.12.2021

Konsern

Mørselskap i konsern: Ja
Konsernregnskap lagt ved: Ja

Regnskapsregler

Regler for små foretak benyttet: Nei
Benyttet ved utarbeidelsen av årsregnskapet til selskapet: Regnskapslovens alminnelige regler
Benyttet ved utarbeidelsen av årsregnskapet til konsernet: -

Årsregnskapet fastsatt av kompetent organ

Bekreftet av representant for selskapet: Hanne Nygårdsmoen
Dato for fastsettelse av årsregnskapet: 25.05.2022

Grunnlag for avgivelse

År 2021: Årsregnskapet er elektronisk innlevert
År 2020: Tall er hentet fra elektronisk innlevert årsregnskap fra 2021

Det er ikke krav til at årsregnskapet m.v. som sendes til Regnskapsregisteret er undertegnet. Kontrollen på at dette er utført ligger hos revisor/enhetens øverste organ. Sikkerheten ivaretas ved at innsender har rolle/rettighet for innsending av årsregnskapet via Altinn, og ved at det bekreftes at årsregnskapet er fastsatt av kompetent organ.

Brønnøysundregistrene, 11.08.2023



Resultatregnskap

Beløp i: NOK	Note	2021	2020
RESULTATREGNSKAP			
Inntekter			
Totalt salgsinntekter	10	633 032 000	637 723 000
Sum inntekter		633 032 000	637 723 000
Kostnader			
Total varekostnad		327 194 000	321 917 000
Total lønnskostnad	2,15	155 847 000	155 459 000
Totalt avskrivninger	6,7	5 359 000	5 368 000
Annen driftskostnad	13,16	99 820 000	100 379 000
Sum kostnader		588 220 000	583 123 000
Driftsresultat		44 812 000	54 600 000
Finansinntekter og finanskostnader			
Mottatt utbytte		2 799 000	898 000
Renteinntekt fra foretak i samme konsern		502 000	574 000
Annen renteinntekt		30 000	162 000
Annen finansinntekt		14 523 000	33 028 000
Sum finansinntekter		17 854 000	34 662 000
Nedskrivning			73 000
Annen rentekostnad		1 195 000	1 139 000
Annen finanskostnad		18 353 000	34 145 000
Sum finanskostnader		19 548 000	35 357 000
Netto finans		-1 694 000	-695 000
Ordinært resultat før skattekostnad		43 118 000	53 905 000
Skattekostnad		8 002 000	10 740 000
Ordinært resultat etter skattekostnad		35 116 000	43 165 000
Årsresultat		35 116 000	43 165 000
Overføringer og disponeringer			
Overføringer til/fra annen egenkapital		35 116 000	43 165 000



Resultatregnskap

Beløp i: NOK	Note	2021	2020
Sum overføringer og disponeringer		35 116 000	43 165 000



Balanse

Beløp i: NOK	Note	2021	2020
BALANSE - EIENDELER			
Anleggsmidler			
Immaterielle eiendeler			
Varemerker og lisenser	7	1 409 000	1 083 000
Utsatt skattefordel	5	4 394 000	7 243 000
Sum immaterielle eiendeler		5 803 000	8 326 000
Varige driftsmidler			
Maskiner og anlegg	6	3 044 000	4 209 000
Inventar og lignende	6	1 766 000	2 561 000
Sum varige driftsmidler		4 810 000	6 770 000
Finansielle anleggsmidler			
Investering i datterselskap	14	12 126 000	12 126 000
Investeringer i tilknyttet selskap	14	3 231 000	3 231 000
Andre langsiktige fordringer	15	534 000	448 000
Sum finansielle anleggsmidler		15 891 000	15 805 000
Sum anleggsmidler		26 504 000	30 901 000
Omløpsmidler			
Varer			
Varebeholdning	11,20	77 061 000	110 558 000
Sum varer		77 061 000	110 558 000
Fordringer			
Kundefordringer	12,20	65 436 000	75 863 000
Kundefordringer, konsern	8,20	37 535 000	40 032 000
Andre kortsiktige fordringer	12,20	33 160 000	13 702 000
Konsernfordringer	8,20	17 875 000	23 628 000
Sum fordringer		154 006 000	153 225 000
Bankinnskudd, kontanter og lignende			
Bankinnskudd	9	125 923 000	177 437 000
Sum bankinnskudd, kontanter og lignende		125 923 000	177 437 000



Balanse

Beløp i: NOK	Note	2021	2020
Sum omløpsmidler		356 990 000	441 220 000
SUM EIENDELER		383 494 000	472 121 000
BALANSE - EGENKAPITAL OG GJELD			
Egenkapital			
Innskutt egenkapital			
Aksjekapital	3,4	41 672 000	41 672 000
Overkurs	3	39 068 000	39 068 000
Annen innskutt egenkapital	3	9 224 000	9 224 000
Sum innskutt egenkapital		89 964 000	89 964 000
Opptjent egenkapital			
Annen egenkapital	3	74 233 000	217 677 000
Sum opptjent egenkapital		74 233 000	217 677 000
Sum egenkapital		164 197 000	307 641 000
Gjeld			
Langsiktig gjeld			
Annen langsiktig gjeld			
Gjeld til kredittinstitusjoner	19,20	33 910 000	31 270 000
Sum annen langsiktig gjeld		33 910 000	31 270 000
Sum langsiktig gjeld		33 910 000	31 270 000
Kortsiktig gjeld			
Leverandørgjeld		72 485 000	40 272 000
Betalbar skatt	18	5 153 000	11 426 000
Skyldige offentlige avgifter		11 603 000	10 817 000
Kortsiktig konserngjeld	8	27 424 000	19 575 000
Annen kortsiktig gjeld ex skatt	18	68 722 000	51 120 000
Sum kortsiktig gjeld		185 387 000	133 210 000
Sum gjeld		219 297 000	164 480 000



Balanse

Beløp i: NOK	Note	2021	2020
SUM EGENKAPITAL OG GJELD		383 494 000	472 121 000
POSTER UTENOM BALANSEN			
Garantistillelser	20	16 251 000	5 910 000
Pantstillelser	20	134 000 000	134 000 000



Brønnøysundregistrene

ÅRSREGNSKAP FOR REGNSKAPSÅRET 2021 - GENERELL INFORMASJON

Journalnummer: 2022 825054

Enheten

Organisasjonsnummer: 863 503 922
Organisasjonsform: Aksjeselskap
Foretaksnavn: ZENITEL NORWAY AS
Forretningsadresse: Sandakerveien 24C
0473 OSLO

Regnskapsår

Årsregnskapets periode: 01.01.2021 - 31.12.2021

Konsern

Morselskap i konsern: Ja
Konsernregnskap lagt ved: Ja

Regnskapsregler

Regler for små foretak benyttet: Nei
Benyttet ved utarbeidelsen av
årsregnskapet til selskapet: Regnskapslovens alminnelige regler
Benyttet ved utarbeidelsen av
årsregnskapet til konsernet: -

Årsregnskapet fastsatt av kompetent organ

Bekreftet av representant for selskapet: Hanne Nygårdsmoen
Dato for fastsettelse av årsregnskapet: 25.05.2022

Grunnlag for avgivelse

År 2021: Årsregnskap er elektronisk innlevert.
År 2020: Tall er hentet fra elektronisk innlevert årsregnskap fra 2021.

Det er ikke krav til at årsregnskapet m.v. som sendes til Regnskapsregisteret er undertegnet. Kontrollen på at dette er utført ligger hos revisor/enhetens øverste organ. Sikkerheten ivaretas ved at innsender har rolle/rettighet for innsending av årsregnskapet via Altinn, og ved at det bekreftes at årsregnskapet er fastsatt av kompetent organ.

Brønnøysundregistrene, 10.08.2022



Organisasjonsnr: 863 503 922
ZENITEL NORWAY AS

RESULTATREGNSKAP

Beløp i: NOK	Note	2021	2020
RESULTATREGNSKAP			
Inntekter			
Totale salgsinntekter	10	633 032 000	637 723 000
Sum inntekter		633 032 000	637 723 000
Kostnader			
Total varekostnad		327 194 000	321 917 000
Total lønnskostnad	2,15	155 847 000	155 459 000
Totale avskrivninger	6,7	5 359 000	5 368 000
Annen driftskostnad	13,16	99 820 000	100 379 000
Sum kostnader		588 220 000	583 123 000
Driftsresultat		44 812 000	54 600 000
Finansinntekter og finanskostnader			
Mottatt utbytte		2 799 000	898 000
Renteinntekt fra foretak i samme konsern		502 000	574 000
Annen renteinntekt		30 000	162 000
Annen finansinntekt		14 523 000	33 028 000
Sum finansinntekter		17 854 000	34 662 000
Nedskrivning			73 000
Annen rentekostnad		1 195 000	1 139 000
Annen finanskostnad		18 353 000	34 145 000
Sum finanskostnader		19 548 000	35 357 000
Netto finans		-1 694 000	-695 000
Ordinært resultat før skattekostnad			
skattekostnad		43 118 000	53 905 000
Skattekostnad		8 002 000	10 740 000
Ordinært resultat etter skattekostnad		35 116 000	43 165 000
Årsresultat		35 116 000	43 165 000
Overføringer og disponeringer			
Overføringer til/fra annen egenkapital		35 116 000	43 165 000
Sum overføringer og disponeringer		35 116 000	43 165 000



Organisasjonsnr: 863 503 922
ZENITEL NORWAY AS

BALANSE

Beløp i: NOK	Note	2021	2020
BALANSE - EIENDELER			
Anleggsmidler			
Immaterielle eiendeler			
Varemerker og lisenser	7	1 409 000	1 083 000
Utsatt skattefordel	5	4 394 000	7 243 000
Sum immaterielle eiendeler		5 803 000	8 326 000
Varige driftsmidler			
Maskiner og anlegg	6	3 044 000	4 209 000
Inventar og lignende	6	1 766 000	2 561 000
Sum varige driftsmidler		4 810 000	6 770 000
Finansielle anleggsmidler			
Investering i datterselskap	14	12 126 000	12 126 000
Investeringer i tilknyttet selskap	14	3 231 000	3 231 000
Andre langsiktige fordringer	15	534 000	448 000
Sum finansielle anleggsmidler		15 891 000	15 805 000
Sum anleggsmidler		26 504 000	30 901 000
Omløpsmidler			
Varer			
Varebeholdning	11,20	77 061 000	110 558 000
Sum varer		77 061 000	110 558 000
Fordringer			
Kundefordringer	12,20	65 436 000	75 863 000
Kundefordringer, konsern	8,20	37 535 000	40 032 000
Andre kortsiktige fordringer	12,20	33 160 000	13 702 000
Konsernfordringer	8,20	17 875 000	23 628 000
Sum fordringer		154 006 000	153 225 000
Bankinnskudd, kontanter og lignende			
Bankinnskudd	9	125 923 000	177 437 000
Sum bankinnskudd, kontanter og lignende		125 923 000	177 437 000
Sum omløpsmidler		356 990 000	441 220 000
SUM EIENDELER		383 494 000	472 121 000

BALANSE - EGENKAPITAL OG GJELD



Egenkapital			
Innskutt egenkapital			
Aksjekapital	3,4	41 672 000	41 672 000
Overkurs	3	39 068 000	39 068 000
Annen innskutt egenkapital	3	9 224 000	9 224 000
Sum innskutt egenkapital		89 964 000	89 964 000
Opptjent egenkapital			
Annen egenkapital	3	74 233 000	217 677 000
Sum opptjent egenkapital		74 233 000	217 677 000
Sum egenkapital		164 197 000	307 641 000
Gjeld			
Langsiktig gjeld			
Annen langsiktig gjeld			
Gjeld til			
kredittinstitusjoner	19,20	33 910 000	31 270 000
Sum annen langsiktig gjeld		33 910 000	31 270 000
Sum langsiktig gjeld		33 910 000	31 270 000
Kortsiktig gjeld			
Leverandørgjeld		72 485 000	40 272 000
Betalbar skatt	18	5 153 000	11 426 000
Skyldige offentlige avgifter		11 603 000	10 817 000
Kortsiktig konsemgjeld	8	27 424 000	19 575 000
Annen kortsiktig gjeld ex skatt	18	68 722 000	51 120 000
Sum kortsiktig gjeld		185 387 000	133 210 000
Sum gjeld		219 297 000	164 480 000
SUM EGENKAPITAL OG GJELD		383 494 000	472 121 000
POSTER UTENOM BALANSEN			
Garantistillelser	20	16 251 000	5 910 000
Pantstillelser	20	134 000 000	134 000 000



Organisasjonsnr: 863 503 922
ZENITEL NORWAY AS

NOTEOPPLYSNINGER - SELSKAP - alle poster oppgitt i hele tall

Note

Regnskapsprinsipper

For noteopplysninger henvises det til vedlagte årsregnskap. Unntak for konsolidering etter § 3-7 Unntak fra konsernregnskapsplikt for morselskap i underkonsern: Vedrørende konsernregnskap kan vi opplyse at Zenitel Norway AS inngår i Zenitel-konsernet, og at utarbeides konsernregnskap hvor selskapet inngår. Konsernregnskap er vedlagt.

Note

Antall årsverk i regnskapsåret
177.00

Sum Beløp

Balanseført verdi 31.12. Variqe driftsmidler Immaterielle eiend.

Note

Konsern, tilknyttet selskap m.v.

Investering som regnskapsføres etter egenkapitalmetoden

<u>Investering</u>	<u>Inng.balanse</u>	<u>Inntektsf.res</u>	<u>Andre endr.</u>	<u>Utg. balanse</u>
	0.00	0.00	0.00	

Konsernregnskap

Morselskapet sitt navn

Forretningskontor for morselskapet

Begrunnelse for at datterselskap er utelatt fra konsolideringen

Samlet beløp - tilknyttet selskap Årets Fjorårets



Årsregnskap 2021 Zenitel Norway AS

Styrets årsberetning
Resultatregnskap
Balanse
Kontantstrøm
Noter til regnskapet



Org.nr.: 863 503 922



Zenitel Norway AS

Årsberetning 2021

VIRKSOMHETENS ART

Zenitel Norway AS er en del av Zenitel-konsernet som ble etablert etter en fusjon mellom Sait Radio Holland og Stento ASA i 2000. Zenitel Norway AS er et heleid datterselskap av Zenitel NV i Belgia. Zenitel Norway AS har fire avdelingskontorer i Norge; Oslo, Horten, Trondheim og Kristiansund, med registrert hovedadresse i Sandakerveien 24c i Oslo.

Zenitel Norway AS fokuserer sin kjernevirksomhet på utvikling og markedsføring av egne produkter og løsninger innen kritisk kommunikasjon.

Hovedfokus i 2021 har vært å fortsette etableringen av et godt fundament for fremtidig vekst og ekspansjon. Vi har også dette året fortsatt å investere i våre egne merkevarer. Noe som blant annet har resultert i lanseringen av nye produkter i Exigo og Turbine porteføljen.

Med 84% av sin omsetning utenfor Norge er selskapet eksponert for de globale økonomiske trendene og variasjoner i kronekurs. Omsetningen for 2021 viste en nedgang på -4 691 mill NOK fra 2020. Dette skyldes i all hovedsak en forskyvning i inntekter på større prosjekter innenfor det Maritime markedet.

Det er en trend i markedet at kundene krever mer integrerte løsninger. Zenitel har derfor høy fokus på å utvikle sine produkter og løsninger for å oppfylle kundenes behov innenfor integrerte kommunikasjonsløsninger. Sammen med våre kunder og partnere, har Zenitel nødvendig kompetanse og kunnskap til å integrere våre produkter og løsninger med eksisterende kundesystemer, samt å distribuere 3. parts produkter.

FORSKNING OG UTVIKLING

Fra 01.01.2016 har kostnader til forskning og utvikling blitt tatt fortløpende. Selskapet mottar Skattefunn for to pågående utviklingsprosjekter.

FORTSATT DRIFT

I samsvar med regnskapslovens § 3-3a bekreftes det at forutsetningen om fortsatt drift er til stede og at denne forutsetningen er lagt til grunn ved utarbeidelsen av regnskapet.

FREMTIDIG UTVIKLING

Strategien er å fortsette å investere i nye produkter og markeder. Zenitel vil fortsette å fokusere på å utvikle virksomheten med Zenitel Norway AS som det ledende selskapet. Fokuset fremover vil være vekst gjennom videre utvikling av produktporteføljen og styrking av salgskanalerne. Også Zenitel merker de globale utfordringene i komponentmarkedet, men i nært samarbeid med våre leverandører arbeider vi kontinuerlig med å finne mer kostnadseffektive måter å få våre produkter til markedet på.

Med fokus på å implementere vår strategi, er vi godt posisjonert til å møte fremtidige utfordringer og skape vekst i selskapet både i omsetning og EBITDA.

REDEGJØRELSE FOR ÅRSREGNSKAPET

Styret kjenner ikke til noen forhold av viktighet for å bedømme selskapets stilling og resultat som ikke fremgår av regnskapet og balansen med noter. Det er heller ikke etter regnskapsårets utgang inntrådt forhold som etter styrets syn har betydning ved bedømmelse av regnskapet.

Zenitel Norway AS hadde en omsetning på NOK 633,0 millioner i 2021, sammenlignet med NOK 637,7 millioner i 2020. Driftsresultatet var på NOK 44,8 millioner, sammenlignet med NOK 54,6 millioner i 2020. Resultat før skatt ble et overskudd på NOK 43,1 millioner mot NOK 53,9 millioner i 2020 .

Selskapets total kapital var NOK 383,5 millioner ved årets slutt, sammenlignet med NOK 472,1 millioner i 2020. Total egenkapital per 31. desember 2021 var NOK 164,2 millioner tilsvarende en egenkapitalandel på 42,8 %. Nedgangen skyldes i hovedsak utbetaling av utbytte til morselskap. Kontantstrømmen for selskapet viser at netto kontantstrøm fra operasjonelle aktiviteter var positiv med NOK 129,7

ZENITEL NORWAY AS

SIDE 2



Zenitel Norway AS

millioner.

Kontantstrøm fra finansieringsaktiviteter var negativ med NOK -181,2 millioner, som i hovedsak skyldes utbetaling av utbytte til morsekskap.

Totalt gir dette en negativ endring i selskapets likviditetsbeholdning med NOK -51,5 millioner.

Risikostyring og usikkerhet

Styret anser følgende risikofaktorer for å være viktig og tar dem med i betraktningen når man utfører risikovurderinger da disse risikofaktorene kan påvirke driften eller ha en negativ effekt på selskapets kontantstrøm, lønnsomhet og evne til å fortsatt drift.

- Teknologisk utvikling i markedet for sikker kommunikasjon kan sette selskapet i en dårlig konkurranseposisjon, eller kan føre til viktige nedskrivninger av eiendeler.
- Den økonomiske syklusen hvor selskapet opererer er en betydelig risikofaktor. Aktivitetsnivået innen bygg- og maritim industri er viktig for selskapet.
- Når selskapet tilbyr sikre kommunikasjonstjenester, garanterer selskapet for et dekningsnivå, kvalitet og tilgjengelighet, samt responstider. Endringer i landskapet, lover, forskrifter eller miljøhensyn kan hindre selskapet i å møte slike forpliktelser.
- Prosjektrisiko og garantier gitt: Det er ingen sikkerhet for at selskapet alltid vil lykkes i estimering og styring av risiko knyttet til prosjekter. Dette kan ha en innvirkning på selskapets overordnede finansielle utvikling og på prosjektrelaterte garantier gitt kunder. Notene til årsregnskapet gir mer informasjon om garantier utstedt.
- Produkt- og generelle forpliktelser: Selskapet har et omfattende forsikringsprogram, som i tillegg til annen risiko, dekker dette ansvaret. Selskapet har ikke hatt noen store problemer i fortiden som har gjort det nødvendig å utnytte denne forsikringen, men det er ingen garanti for at dette forsikringsprogrammet vil være tilstrekkelig for alle mulige krav som kan oppstå i fremtiden.

Ved siden av disse risikofaktorene, vurderer styret også den økonomiske situasjonen i selskapet, valutakurs-risiko (se også neste avsnitt), risiko for skattetvister, usikkerhet knyttet til endrede forskrifter, avhengighet av store kunder og usikkerheter knyttet til utsikter.

BRUK AV FINANSIELLE INSTRUMENTER

Finansiell risikostyring

Zenitel bruker valutaterminkontrakter for å sikre selskapets transaksjoner i utenlandsk valuta og sitt behov for norske kroner. Basert på det har selskapet sikret sitt fremtidig NOK behov ved å tegne 12 mnd rullerende terminkontrakter på veksling fra euro til norske kroner. De fremtidige terminkontraktene blir regnskapsmessig vurdert til «fair-value» og var ved utgangen av regnskapsåret vurdert til NOK 0,2 millioner i positiv verdi inkludert i netto finansresultat.

Påløpt prisrisiko, kredittisiko, likviditetsrisiko og kontantstrømrisko

Selskapet har inntegått kreditt-, kontantstrøm- og likviditetsrisiko ved hjelp av en faktoring avtale med banken, i tillegg til en kassekreditt for å finansiere kundefordringer og varelager i Norge

ARBEIDSMILJØ, LIKESTILLING OG DISKRIMINERING

For arbeidet med likestilling og ikke-diskriminering henvises til dokument på selskapets hjemmeside.

Ved utgangen av året hadde selskapet 177 ansatte. Arbeidsmiljøet betraktes som godt, og sykefraværet har vært 2,9 % i 2021, mot 3,5 % i 2020. Av det samlede sykefraværet i 2021 utgjorde 1,7% langtidsfravær over 8 uker. Korttidsfraværet er på stabilt nivå sammenlignet mot 2020.

Det har vært 0 innrapporterte skader/ulykker i løpet av året, og 2 nesten-ulykke.

Selskapets styre består av 3 personer, hvorav ingen er kvinner.

Det er tegnet styreansvarsforsikring.

MILJØRAPPORTERING

Selskapet har satt bort produksjon av sine produkter. Av den grunn er forbruket av energi begrenset, og selskapet forurenser ikke det ytre miljøet. Alt elektronisk avfall gjenvinnes.



Zenitel Norway AS

HENDELSER ETTER BALANSEDAGEN

Det er ingen påfølgende hendelser å rapportere.

COVID 19

Totalomsetningen har ikke blitt vesentlig svekket av pandemien, men vi ser en viss reduksjon i enkelte markeder som USA og Frankrike i 2021. Selskapet har i tillegg hatt store besparelser på kostnader til reiser og messer som følge av Covid 19 i 2021.

ÅRSRESULTAT OG DISPONERINGER

I 2021 hadde selskapet et resultat etter skattekostnad på NOK 35 116 247 som foreslås disponert slik:

Disponering	Beløp
Avsatt til utbytte	0
Avsatt til konsernbidrag	0
Til/fra annen egenkapital	35 116 247

Brussel, 25.05.2022

Styret i Zenitel Norway AS

Yves De Backer

Yves De Backer (Jun 30, 2022 13:00 GMT+2)

Yves Charles G De Backer
Styreleder

Koen Claerbout

Koen Claerbout (Jun 28, 2022 15:40 GMT+2)

Koen Jan G Claerbout
Styremedlem/daglig leder

Marcus Küpers

Marcus Anthonius Küpers
Styremedlem



RESULTATREGNSKAP

ZENITEL NORWAY AS

1000 NOK

DRIFTSINNEKTER OG DRIFTSKOSTNADER	Note	2021	2020
Salgsinntekt	10	633 032	637 723
Sum driftsinntekter		633 032	637 723
Varekostnad		327 194	321 917
Lønnskostnad	2, 15	155 847	155 459
Avskrivning av driftsmidler og immaterielle eiendeler	6, 7	5 358	5 367
Annen driftskostnad	13, 16	99 820	100 379
Sum driftskostnader		588 220	583 122
Driftsresultat		44 812	54 600
FINANSINNEKTER OG FINANSKOSTNADER			
Renteinntekt fra foretak i samme konsern		502	574
Annen renteinntekt		30	162
Utbytte		2 799	898
Annen finansinntekt		14 524	33 028
Finansinntekt		17 854	34 662
Nedskrivning av andre finansielle anleggsmidler		0	73
Annen rentekostnad		1 195	1 139
Annen finanskostnad		18 353	34 145
Finanskostnad		19 548	35 356
Resultat av finansposter		-1 694	-695
Ordinært resultat før skattekostnad		43 118	53 906
Skattekostnad på ordinært resultat	5	8 002	10 740
Ordinært resultat		35 116	43 165
EKSTRAORDINÆRE INNEKTER OG KOSTNADER			
Årsresultat	5	35 116	43 165
OVERFØRINGER			
Overført til/fra annen egenkapital	3	35 116	43 165
Sum overføringer		35 116	43 165

ZENITEL NORWAY AS

SIDE 5



BALANSE

ZENITEL NORWAY AS

1000 NOK

EIENDELER	Note	2021	2020
ANLEGGSMIDLER			
IMMATERIELLE EIENDELER			
Konsesjoner, patenter o.l.	7	1 409	1 082
Utsatt skattefordel	5	4 394	7 243
Sum immaterielle eiendeler		5 803	8 326
VARIGE DRIFTSMIDLER			
Maskiner og anlegg	6	3 044	4 209
Driftsløsøre, inventar o.a. utstyr	6	1 766	2 561
Sum varige driftsmidler		4 810	6 770
FINANSIELLE ANLEGGSMIDLER			
Investeringer i datterselskap	14	12 126	12 126
Investeringer i aksjer og andeler	14	3 231	3 231
Andre langsiktige fordringer	15	534	449
Sum finansielle anleggsmidler		15 891	15 805
Sum anleggsmidler		26 504	30 901
OMLØPSMIDLER			
Varebeholdning	11, 20	77 061	110 558
FORDRINGER			
Kundefordringer	12, 20	65 436	75 863
Kundefordringer, konsern	8, 20	37 535	40 032
Andre kortsiktige fordringer	12, 20	33 160	13 702
Andre fordringer, samme konsern	8, 20	17 875	23 627
Sum fordringer		154 006	153 225
INVESTERINGER			
Bankinnskudd, kontanter o.l.	9	125 922	177 437
Sum omløpsmidler		356 989	441 220
Sum eiendeler		383 494	472 121

ZENITEL NORWAY AS

SIDE 6



BALANSE

ZENITEL NORWAY AS

1000 NOK

EGENKAPITAL OG GJELD	Note	2021	2020
INNSKUTT EGENKAPITAL			
Aksjekapital	3, 4	41 672	41 672
Overkurs	3	39 068	39 068
Annen innskutt egenkapital	3	9 224	9 224
Sum innskutt egenkapital		89 964	89 964
OPPTJENT EGENKAPITAL			
Annen egenkapital	3	74 233	217 677
Sum opptjent egenkapital		74 233	217 677
Sum egenkapital		164 197	307 641
GJELD			
AVSETNING FOR FORPLIKTELSER			
ANNEN LANGSIKTIG GJELD			
Gjeld til kredittinstitusjoner	19, 20	33 910	31 270
Sum annen langsiktig gjeld		33 910	31 270
KORTSIKTIG GJELD			
Leverandørgjeld		72 485	40 272
Leverandørgjeld, konsernselskaper	8	27 424	19 575
Skyldig offentlige avgifter		11 603	10 817
Annen kortsiktig gjeld	18	73 875	62 546
Sum kortsiktig gjeld		185 386	133 210
Sum gjeld		219 296	164 480
Sum egenkapital og gjeld		383 494	472 121

Brussel, 25.05.2022
Styret i Zenitel Norway AS

Yves Charles G De Backer
Styreleder

Koen Jan G Claerbout
Styremedlem/daglig leder

Marcus Anthonius Küpers
Styremedlem

ZENITEL NORWAY AS

SIDE 7



INDIREKTE KONTANTSTRØM

ZENITEL NORWAY AS

1000 NOK

	2021	2020
KONTANTSTRØMMER FRA OPERASJONELLE AKTIVITETER		
Resultat før skattekostnad	43 118	53 906
- Periodens betalte skatt	6 698	5 164
+ Ordinære avskrivninger	5 358	5 367
+/- Endring i varelager	33 498	-19 845
+/- Endring i kundefordringer	10 427	5 944
+/- Endring i konsernfordringer	8 249	-1 709
+/- Endring i leverandørgjeld	32 214	-18 727
+/- Endring i leverandørgjeld konsern	7 849	13 648
+/- Endring i andre tidsavgrensningsposter	-17 726	11 830
Netto kontantstrøm fra operasjonelle aktiviteter	129 685	55 576
KONTANTSTRØMMER FRA FINANSIERINGSAKTIVITETER		
+/- Endring langsiktig gjeld	-2 640	-9 271
- Utbetalinger av utbytte	-178 560	0
Netto kontantstrøm fra finansieringsaktiviteter	-181 200	-9 271
Netto endring i kontanter og kontantekvivalenter	-51 515	46 305
Beh. av kont. og kontantekvivalenter ved per. begynnelse	177 437	131 132
Beh. av kont. og kontantekvivalenter ved per. slutt	125 922	177 437
Bankbeholdning	125 922	177 437

ZENITEL NORWAY AS

SIDE 8



Zenitel Norway AS

Note 1 Regnskapsprinsipper

Årsregnskapet er satt opp i samsvar med regnskapslovens bestemmelser og god regnskapsskikk.

BRUK AV ESTIMATER

I utarbeidelse av årsregnskapet har man brukt estimater og forutsetninger som har påvirket resultatregnskapet og verdsettelsen av eiendeler og gjeld, samt usikre eiendeler og forpliktelser på balansedagen i henhold til god regnskapsskikk. Betingede tap som er sannsynlige og kvantifiserbare, kostnadsføres løpende.

VALUTA

Transaksjoner i utenlandsk valuta omregnes til kursen på transaksjonstidspunktet. Pengeposter i utenlandsk valuta omregnes til norske kroner ved å benytte balansedagens kurs. Valutakursendringer resultatføres løpende i regnskapsperioden under andre finansposter.

INNTEKTER

Inntektsføring ved salg av varer skjer på leveringstidspunktet. Prosjekter og tjenester inntektsføres etter hvert som de leveres. Andelen av salgsinntekter som knytter seg til fremtidige serviceytelser balanseføres som uopptjent inntekt, og inntektsføres deretter i takt med levering av ytelsene.

SKATT

Skattekostnaden i resultatregnskapet omfatter både periodens betalbare skatt og endring i utsatt skatt. Utsatt skatt er beregnet med 22% på grunnlag av de midlertidige forskjeller som eksisterer mellom regnskapsmessige og skattemessige verdier, samt ligningsmessig underskudd til fremføring ved utgangen av regnskapsåret. Skatteøkende og skattereduserende midlertidige forskjeller som reverserer eller kan reverseres i samme periode er utlignet og nettoført. Netto utsatt skattefordel balanseføres i den grad det er sannsynlig at denne kan bli utnyttet.

KLASSIFISERING OG VURDERING AV ANLEGGSMIDLER

Anleggsmidler omfatter eiendeler bestemt til varig eie og bruk. Anleggsmidler er vurdert til anskaffelseskost, fratrukket avskrivninger og nedskrivninger. Langsiktig gjeld balanseføres til nominelt beløp på transaksjonstidspunktet.

Varige driftsmidler balanseføres og avskrives over driftsmidlets økonomiske levetid. Vesentlige driftsmidler som består av flere betydelige komponenter med ulik levetid er dekomponert med ulik avskrivningstid for de ulike komponentene. Direkte vedlikehold av driftsmidler kostnadsføres løpende under driftskostnader, mens påkostninger eller forbedringer tillegges driftsmidlets kostpris og avskrives i takt med driftsmidlet. Varige driftsmidler nedskrives til gjenvinnbart beløp ved verdifall som forventes ikke å være forbigående. Gjenvinnbart beløp er det høyeste av netto salgsverdi og verdi i bruk. Verdi i bruk er nåverdi av fremtidige kontantstrømmer knyttet til eiendelen. Nedskrivningen reverseres når grunnlaget for nedskrivningen ikke lenger er til stede.

KLASSIFISERING OG VURDERING AV OMLØPSMIDLER

Omløpsmidler og kortsiktig gjeld omfatter normalt poster som forfaller til betaling innen ett år etter balansedagen, samt poster som knytter seg til varekretsløpet. Omløpsmidler vurderes til laveste verdi av anskaffelseskost og virkelig verdi. Kortsiktig gjeld balanseføres til nominelt beløp på transaksjonstidspunktet.

FORSKNING OG UTVIKLING

Utgifter til forskning og utvikling kostnadsføres løpende.

DATTERSELSKAP OG TILKNYTTET SELSKAP

Datterselskap og tilknyttede selskaper vurderes etter kostmetoden i selskapsregnskapet. Investeringen er vurdert til anskaffelseskost for aksjene med mindre nedskrivning har vært nødvendig. Det er foretatt nedskrivning til virkelig verdi når verdifall skyldes årsaker som ikke kan forventes å være forbigående og det må anses nødvendig etter god regnskapsskikk. Nedskrivninger er reversert når grunnlaget for nedskrivning ikke lenger er til stede.

Utbytte og andre utdelinger fra datterselskap er inntektsføres når det mottas. Overstiger utbytte / konsernbidraget andelen av opptjent resultat etter anskaffelsestidspunktet, representerer den overskytende del tilbakebetaling av investert kapital, og utdelingene er fratrukket investeringens verdi i balansen.



Zenitel Norway AS

VARER

Varer er vurdert til det laveste av anskaffelseskost og virkelig verdi. Anskaffelseskost vurderes etter FIFO-prinsippet. Egenutviklede ferdigvarer og varer under tilvirkning er vurdert til full tilvirkningskost. Det foretas nedskrivning for påregnelig ukurans.

FORDRINGER

Kundefordringer og andre fordringer oppføres til pålydende etter fradrag for avsetning til forventet tap. Avsetning til tap gjøres på grunnlag av en individuell vurdering av de enkelte fordringene. For øvrige kundefordringer utføres en uspesifisert avsetning for å dekke forventet tap på krav.

PENSJONER - INNSKUDDSBASERT ORDNING

Kostnaden til innskuddsbasert pensjonsordning tilsvarer periodens premie til forsikringsselskapet.

KORTSIKTIGE PLASSERINGER

Kortsiktige plasseringer (aksjer og andeler vurdert som omløpsmidler) vurderes til laveste av anskaffelseskost og virkelig verdi på balansedagen. Mottatt utbytte og andre utdelinger fra selskapene inntektsføres som annen finansinntekt.

GARANTI

Det er avsatt til forventede garantikostnader. Garantia avsetningen er i balansen oppført under annen kortsiktig gjeld.

KONTANTSTRØMOPPSTILLING

Kontantstrømoppstillingen er utarbeidet etter den indirekte metoden. Kontanter og kontantekvivalenter omfatter kontanter, bankinnskudd og andre kortsiktige, likvide plasseringer.

HENDELSER ETTER BALANSEDAGEN

Ny informasjon etter balansedagen om selskapets finansielle stilling på balansedagen er hensyntatt i årsregnskapet. Hendelser etter balansedagen som ikke påvirker selskapets finansielle stilling på balansedagen, men som vil påvirke selskapets finansielle stilling i fremtiden er opplyst om dersom dette er vesentlig.



Zenitel Norway AS

Note 2 Lønnskostnader og ytelser, godtgjørelser til daglig leder, styret og revisor NOK 1000

Lønnskostnader	2021	2020
Lønninger	123 604	127 004
Arbeidsgiveravgift	17 463	15 506
Pensjonskostnader	8 481	7 538
Andre ytelser	6 299	5 410
Sum	155 847	155 459

Selskapet har i 2021 sysselsatt 177 årsverk.

Pensjonsforpliktelser

Selskapet er pliktig til å ha tjenestepensjonsordning etter lov om obligatorisk tjenestepensjon. Selskapets pensjonsordninger tilfredsstiller kravene i denne loven.

Ytelser til ledende personer	Daglig leder	Styret
Lønn	0	0
Pensjonskostnader	0	0
Annen godtgjørelse	0	0
Sum	0	0

Daglig leder har kontrakt med morselskapet Zenitel NV.

Det er ikke gitt lån eller sikkerhetsstillelse for styret, ledende ansatte eller andre nærstående.

Revisor

Kostnadsført honorar til revisjon for 2021 utgjør t-NOK 343

I tillegg kommer honorar for andre tjenester med t-NOK 75

Note 3 Egenkapital

NOK 1000

	Aksjekapital	Overkurs	Annen innskutt EK	Annen EK	Sum egenkapital
Pr. 31.12.2020	41 672	39 068	9 224	217 677	307 641
Endringer ført mot EK					0
Pr 01.01.2021	41 672	39 068	9 224	217 677	307 641
Betalt utbytte				-178 560	-178 560
Årets resultat				35 116	35 116
Pr 31.12.2021	41 672	39 068	9 224	74 233	164 197

Selskapet har i 2021 utbetalt utbytte for 2020 med kr. 178 560 000 til morselskap.



Zenitel Norway AS

Note 4 Aksjonærer

AKSJEKAPITALEN I ZENITEL NORWAY AS PR. 31.12 BESTÅR AV:

	Antall	Pålydende	Bokført
Ordinære aksjer	19 844 018	2,1	41 672
Sum	19 844 018		41 672

EIERSTRUKTUR

Aksjonærer i % pr. 31.12:

	Ordinære	Eierandel	Stemmeandel
Zenitel NV	19 844 018	100,0	100,0

Selskapet inngår i Zenitel-konsernet, og det utarbeides konsernregnskap hvor selskapet inngår. Konsernregnskapet kan fremskaffes på selskapets hjemmeside www.zenitel.com, eller ved henvendelse til Zenitel NVZ.1 Research Park 110Zellik, Belgium, B-1731



Zenitel Norway AS

Note 5 Skatt

1000 NOK

	2021	2020	Endring
Midlertidige forskjeller			
Fordringer	-7 566	-7 841	-275
Langsiktig fordring og gjeld i utenlandsk valuta	-238	2 400	2 638
Tilvirkningskontrakter ikke fullført ved årsslutt	24 032	7 484	-16 548
Varebeholdning	-20 928	-21 164	-236
Driftsmidler (materielle og immaterielle)	-5 630	-4 059	1 571
Andre forskjeller - Garantiaavsetning	-10 270	-10 305	-35
Pensjonsforpliktelse	534	449	-86
Gevinst- og tapskonto	90	113	23
Totalt midlertidige forskjeller	-19 974	-32 923	-12 949
Fremførbart underskudd	0	0	
Netto midlertidige forskjeller	-19 974	-32 923	
Forskjeller som ikke inngår i utsatt skattefordel	0	0	
Grunnlag utsatt skattefordel	-19 974	-32 923	
Utsatt skattefordel i balansen 22% / 22%	-4 394	-7 243	-2 849
Skattepliktig resultat	2021	2020	
Resultat før skatt	43 118	53 906	
Endring permanente forskjeller	-6 767	1 074	
Endring midlertidige forskjeller	-12 949	3 117	
Inntekt før fremførbart underskudd og konsernbidrag	23 402	58 097	
Konsernbidrag	0	0	
Inntekt før fremførbart underskudd	23 402	58 097	
Underskudd til fremføring	0	0	
Skattepliktig resultat	23 402	58 097	
Skattekost	2021	2020	
Betalbar skatt dette regnskapsåret	-5 153	-11 426	
Endring utsatt skattefordel	-2 849	686	
Årets skattekost	-8 002	-10 740	
Regnskapsmessig resultat	2021	2020	
Regnskapsmessig resultat før skatt	43 118	53 906	
Skattekostnad	-8 002	-10 740	
Resultat etter skatt	35 116	43 165	

Note 6 Anleggsnote

1000 NOK

	Driftsløsøre	Maskiner	Sum 2021	Sum 2020
Anskaffelseskost 01.01.	9 482	12 747	22 229	19 624
Tilgang kjøpte driftsmidler	896	1 602	2 497	2 605
Anskaffelseskost 31.12.	10 378	14 348	24 726	22 229
Akkumulerte avskrivninger 01.01.	6 921	8 538	15 459	10 980
Årets avskrivninger	1 691	2 766	4 457	4 478
Bokført verdi per 31.12.	1 766	3 044	4 810	6 770

Økonomisk levetid: 3-10 år

ZENITEL NORWAY AS

SIDE 13



Zenitel Norway AS

Avskrivningsplan: Lineær

Note 7 Immaterielle eiendeler

1000 NOK

	FOU	Lisenser, programvare o.l	Produkt- rettigheter	Sum 2021	Sum2020
Anskaffelseskost 01.01.	52 483	5 933	5 896	64 311	63 775
Tilgang kjøpte immaterielle eiendeler	0	195	1 032	1 227	536
Avgang FOU	0	0	0	0	0
Anskaffelseskost 31.12.	52 483	6 128	6 928	65 538	64 311
Akkumulerte avskrivninger 01.01.	52 483	5 883	4 863	63 229	62 340
Årets avskrivninger	0	92	809	901	889
Bokført verdi per 31.12.	0	152	1 256	1 409	1 082

Økonomisk levetid: 3-10 år

Avskrivningsplan: Lineær

Note 8 Konsernmellomværende

1000 NOK

Fordringer	2021	2020
Lån til foretak i samme konsern	17 875	23 627
Kundefordringer konsern	37 535	40 032
Sum	55 410	63 659
Gjeld	2021	2020
Lån fra foretak i samme konsern	0	0
Leverandørgjeld innen konsern	27 424	19 575
Sum	27 424	19 575

Note 9 Bankinnskudd

1000 NOK

Innestående midler på skattetrekkkonto (bundne midler) er på t-NOK 5 152.

Selskapet har avtale om kassekreditt med Nordea - NOK 15 000



Zenitel Norway AS

Note 10 Salgsinntekter

1000 NOK

Geografisk fordeling 2021	Zenitel Norway AS	Overhead	Onshore	Energy	Marine
Norge	116 126	0	10 353	70 450	35 323
Europa	340 781	0	167 387	19 044	154 350
Asia	67 741	0	28 389	2 050	37 302
Amerika	108 383	0	54 352	450	53 581
Andre	0	0	0	0	0
Sum	633 032	0	260 481	91 995	280 555

Geografisk fordeling 2020	Zenitel Norway AS	Overhead	Onshore	Energy	Marine
Norge	103 802	543	9 788	54 264	39 207
Europa	332 637	1 533	142 765	6 450	181 888
Asia	97 350	53	57 285	1 122	38 890
Amerika	98 327	0	52 828	1 527	43 972
Andre	5 608	-6	2 751	0	2 863
Sum	637 723	2 123	265 417	63 362	306 820

Salg til nærstående	2021	2020
Datterselskap		
Zenitel Danmark	368	1 251
Zenitel Etronic	0	0
Zenitel Finland	12 570	11 074
Zenitel France	19 397	20 263
Zenitel Italia	0	0
Zenitel Marine Asia	33 912	31 155
Zenitel USA	0	52 780
Nor Electronics	54 962	333
Sum Datterselskap	121 208	116 856
BNSC	5 951	14 998
Zenitel UK	16 875	13 484
Total	144 034	145 338

Note 11 Varer

Varebeholdning	2021	2020
Lager av ferdigvarer	97 989	131 722
Ukurans	-20 928	-21 164
Total varebeholdning	77 061	110 558



Zenitel Norway AS

Note 12 Fordringer

1000 NOK

Kundefordringer	2021	2020
Kundefordringer til pålydende	73 002	83 704
Avsetning til tap	-7 566	-7 841
Sum	65 436	75 863

Andre fordringer	2021	2020
Tilgode MVA	1 592	86
Forskudd leie	-625	65
Annet	32 193	13 551
Sum	33 160	13 702

Note 13 Spesifikasjon av andre driftskostnader

1000 NOK

Driftskostnader	2021	2020
Lokaler	12 051	12 639
IT	7 276	6 982
Reisekostnader	818	1 589
Markedsføring	1 065	1 638
Netto Management /License / Service fee konsern	56 202	46 318
Aktiverte FOU kostnader	0	0
Annet	22 407	31 212
Sum driftskostnader	99 820	100 379

Nedgang i reise- og markedsføringskostnader skyldes full års effekt av Covid 19.



Zenitel Norway AS

Note 14 Aksjer i datterselskap og andre aksjer
1000 NOK

		Eier-/ stemmeandel	Resultat 2021	Egenkapital 31.12.2021	Balanseført verdi
Zenitel France SA	Nanterre	100%	437	3 836	0
Zenitel USA Inc	Kansas City	100%	7 572	28 130	6 327
Zenitel Danmark AS	Albertslund	100%	253	1 486	0
Zenitel Marine Asia	Singapore	100%	1 677	27 274	6 642
Zenitel Mediterranean	Kroatia	100%	821	3 081	24
Zenitel Italia Srl	Milano	100%	0	0	0
Zenitel Finland OY	Espoo	100%	1 097	9 298	0
Zenitel Etronic Aps	Svendborg	100%	1 003	-12 077	0
Zenitel Marine USA	Kansas City	100%	-889	1 545	1
Totalt			11 971	62 574	12 994

	Kostpris per 01.01.	Nedskrivning per 01.01.	Årets tilgang/avg	Årets nedskrivning	Bokført verdi 31.12.2021
Zenitel France SA	43 225	43 225	0	0	0
Zenitel USA Inc	6 327	0	0	0	6 327
Zenitel Danmark AS	20 777	20 777	0	0	0
Zenitel Marine Asia	6 642	0	0	0	6 642
Zenitel Mediterranean	24	0	0	0	24
Zenitel Italia Srl	23 429	23 429	0	0	0
Zenitel Finland OY	16 118	16 118	0	0	0
Zenitel Etronic Aps	54	54	0	0	0
Zenitel Marine USA	1	0	0	0	1
Nor Electronics AS	15 000	15 000	0	0	0
Totalt	131 598	118 604	0	0	12 994

Andre aksjer	Eierandel	Kostpris	Nedskrivning per 01.01	Årets nedskrivning	Bokført verdi 31.12.2021
Beijing Nera Stentofon Com.	10%	2 363	0	0	2 363
Zenitel UK Ltd	15%	868	868	0	0
Totalt		3 231	868	0	2 363



Zenitel Norway AS

Note 15 Ytelsespensjon

1000 NOK

Selskapet er pliktig til å ha tjenestepensjonsordning etter lov om obligatorisk tjenestepensjon. Selskapets pensjonsordninger tilfredsstiller kravene i denne lov.

Selskapets gikk i 2010 i hovedsak over til en innskuddsbasert pensjonsordning for sine ansatte. Innbetalt beløp i den innskuddsbaserte ordningen utgjør i 2021 og 2020 MNOK 6,8 og MNOK 6,4.

Pr 31.12.2021 er 3 av selskapets ansatte omfattet av selskapets tidligere ytelsespensjon. Pensjonsytelsene er i hovedsak avhengig av antall opptjeningsår og lønnsnivå ved nådd pensjonsalder. Pensjonsavtalen for Zenitel Norway er finansiert gjennom en kollektiv forsikringsordning i Nordea Liv.

	2021	2020
Nåverdi av årets pensjonsopptjening	0	0
Rentekostnad av pensjonsforpliktelsen	32	41
Avkastning på pensjonsmidler	-58	-101
Resultatførte planavvik/ estimatendringer	0	0
Endring finansiert status	0	210
Arbeidsgiveravgift	-4	-8
Netto pensjonskostnad	-29	143
Opptjente pensjonsforpliktelser pr. 31.12.	2 161	2 187
Beregnet effekt av fremtidig lønnsregulering	0	0
Beregnete brutto pensjonsforpliktelser pr. 31.12.	2 161	2 187
Pensjonsmidler (til markedsverdi) pr. 31.12.	2 462	2 420
Arbeidsgiveravgift	-42	-33
Ikke resultatført virkning av estimatavvik	-191	-183
Periodisert betaling	0	0
Netto pensjonsforpliktelse	-534	-449
Økonomiske forutsetninger for beregning av pensjonskostnaden	2021	2020
Diskonteringsrente	1,50%	1,50%
Forventet avkastning på pensjonsmidler	2,90%	2,40%
Forventet lønnsvekst	2,50%	2,00%
Forventet G-regulering	2,25%	1,75%
Forventet regulering av pensjoner under utbetaling	0,00%	0,00%
Forventet årlig avgang	0,00%	0,00%



Zenitel Norway AS

Note 16 Leieavtaler

1000 NOK

	2021	2021	2020	2020
	< 1 år	< 1> 5 år	< 1 år	< 1> 5 år
Lokaler	7 943	22 429	6 444	712
IT leasing	687	54	693	682
Biler og utstyr	579	214	856	762
Sum	9 209	22 698	7 993	2 155

Forpliktelser kommende år.

Note 17 Resultat per aksje

1000 NOK

	2021	2020
Antall aksjer	19 844 018	19 844 018
Årets resultat (NOK 1000)	35 116	43 165
Resultat per aksje (i kr)	1,77	2,18

Note 18 Annen kortsiktig gjeld

1000 NOK

	2021	2020
Påløpne feriepenger	11 746	10 831
Påløpt bonus ansatte og forhandlere	13 385	13 099
Garanti- og serviceforpliktelser	7 879	8 989
Betalbar skatt	5 153	11 426
Andre avsetninger	35 710	18 200
Sum	76 329	44 346

Note 19 Langsiktig gjeld

1000 NOK

Rammelån for factoring MNOK 35.

Benyttet innenfor ramme klassifiseres som langsiktig, per 31.12.2021 MNOK 33,9.

Pantsikret med fordringer stor MNOK 70



Zenitel Norway AS

Note 20 Pantstillelser og garantier

1000 NOK

Garantiansvar	31.12.2021	31.12.2020
Garantier	16 251	5 910
Garantiansvar på vegne av datterselskaper	0	0
Sum	16 251	5 910

Remburser	31.12.2021	31.12.2020
Remburser	0	0
Sum	0	0

Pantstillelser	Bank	31.12.2021	Prioritet
Pant i varelager	Nordea Bank Norge ASA	12 000	1. prioritet
Pant i varelager	Nordea Bank Norge ASA	28 000	2. prioritet
Pant i driftstilbehør	Nordea Bank Norge ASA	12 000	1. prioritet
Pant i fordringer	Nordea Bank Norge ASA	12 000	2. prioritet
Pant i fordringer	Nordea Finans Norge AS	70 000	1. prioritet

Regnskapsført verdi av eiendeler	31.12.2021	31.12.2020
Varelager	77 061	110 558
Driftstilbehør	4 810	6 770
Andre fordringer	88 570	77 360
Kundefordringer	65 436	75 863
Sum	235 877	270 552

Kausjonsansvar	31.12.2021	31.12.2020
Kausjonsansvar på vegne av datterselskaper	3 000	3 000
Sum	3 000	3 000



Zenitel Norway AS - Årsregnskap 2021


Final Audit Report

2022-06-30


Created:	2022-06-28
By:	Hanne Nygårdsmoen (hanne.nygardsmoen@zenitel.com)
Status:	Signed
Transaction ID:	CBJCHBCAABAA_BLMHsQeGynvbelqJKd1S7lipu7v_u54


"Zenitel Norway AS - Årsregnskap 2021" History


 Document created by Hanne Nygårdsmoen (hanne.nygardsmoen@zenitel.com)
2022-06-28 - 9:13:38 AM GMT


 Document emailed to Mark Kupers (mark.kupers@zenitel.com) for signature
2022-06-28 - 9:17:48 AM GMT


 Email viewed by Mark Kupers (mark.kupers@zenitel.com)
2022-06-28 - 9:38:40 AM GMT


 Document e-signed by Mark Kupers (mark.kupers@zenitel.com)
Signature Date: 2022-06-28 - 9:39:00 AM GMT - Time Source: server


 Document emailed to koen.claerbout@zenitel.com for signature
2022-06-28 - 9:39:02 AM GMT


 Email viewed by koen.claerbout@zenitel.com
2022-06-28 - 1:39:05 PM GMT

 Document e-signed by koen claerbout (koen.claerbout@zenitel.com)
Signature Date: 2022-06-28 - 1:40:10 PM GMT - Time Source: server

 Document emailed to yves.debacker@3d-investors.be for signature
2022-06-28 - 1:40:12 PM GMT

 Email viewed by yves.debacker@3d-investors.be
2022-06-30 - 10:59:10 AM GMT

 Document e-signed by Yves De Backer (yves.debacker@3d-investors.be)
Signature Date: 2022-06-30 - 11:00:05 AM GMT - Time Source: server

 Agreement completed.
2022-06-30 - 11:00:05 AM GMT





Statsautoriserte revisorer
Ernst & Young AS
Dronning Eufemias gate 6a, 0191 Oslo
Postboks 1156 Sentrum, 0107 Oslo

Foretaksregisteret: NO 976 389 387 MVA
Tlf: +47 24 00 24 00
www.ey.no
Medlemmer av Den norske Revisorforening

UAVHENGIG REVISORS BERETNING

Til generalforsamlingen i Zenitel Norway AS

Konklusjon

Vi har revidert årsregnskapet for Zenitel Norway AS som består av balanse per 31. desember 2021, resultatregnskap og kontantstrømoppstilling for regnskapsåret avsluttet per denne datoen og noter til årsregnskapet, herunder et sammendrag av viktige regnskapsprinsipper.

Etter vår mening oppfylder årsregnskapet gjeldende lovkrav og gir et rettvisende bilde av selskapets finansielle stilling per 31. desember 2021 og av dets resultater og kontantstrømmer for regnskapsåret avsluttet per denne datoen i samsvar med regnskapslovens regler og god regnskapsskikk i Norge.

Grunnlag for konklusjon

Vi har gjennomført revisjonen i samsvar med International Standards on Auditing (ISA-ene). Våre oppgaver og plikter i henhold til disse standardene er beskrevet nedenfor under *Revisors oppgaver og plikter ved revisjonen av årsregnskapet*. Vi er uavhengige av selskapet i samsvar med kravene i relevante lover og forskrifter i Norge og *International Code of Ethics for Professional Accountants* (inkludert internasjonale uavhengighetsstandarder) utstedt av International Ethics Standards Board for Accountants (IESBA-reglene), og vi har overholdt våre øvrige etiske forpliktelser i samsvar med disse kravene. Innhentet revisjonsbevis er etter vår vurdering tilstrekkelig og hensiktsmessig som grunnlag for vår konklusjon.

Øvrig informasjon

Øvrig informasjon omfatter informasjon i selskapets årsrapport bortsett fra årsregnskapet og den tilhørende revisjonsberetningen. Styret og daglig leder (ledelsen) er ansvarlig for den øvrige informasjonen. Vår konklusjon om revisjonen av årsregnskapet dekker ikke den øvrige informasjonen, og vi attesterer ikke den øvrige informasjonen.

I forbindelse med revisjonen av årsregnskapet er det vår oppgave å lese den øvrige informasjonen med det formål å vurdere om årsberetningen inneholder de opplysninger som skal gis i henhold til gjeldende lovkrav og hvorvidt det foreligger vesentlig inkonsistens mellom den øvrige informasjonen og årsregnskapet eller kunnskap vi har opparbeidet oss under revisjonen, eller hvorvidt den tilsynelatende inneholder vesentlig feilinformasjon. Dersom vi konkluderer med at den øvrige informasjonen inneholder vesentlig feilinformasjon eller ikke inneholder de opplysninger som skal gis i henhold til gjeldende lovkrav, er vi pålagt å rapportere det.

Vi har ingenting å rapportere i så henseende, og vi mener at årsberetningen er konsistent med årsregnskapet og inneholder de opplysninger som skal gis i henhold til gjeldende lovkrav.

Ledelsens ansvar for årsregnskapet

Ledelsen er ansvarlig for å utarbeide årsregnskapet og for at det gir et rettvisende bilde i samsvar med regnskapslovens regler og god regnskapsskikk i Norge. Ledelsen er også ansvarlig for slik intern kontroll som den finner nødvendig for å kunne utarbeide et årsregnskap som ikke inneholder vesentlig feilinformasjon, verken som følge av misligheter eller feil.

Ved utarbeidelsen av årsregnskapet må ledelsen ta standpunkt til selskapets evne til fortsatt drift og opplyse om forhold av betydning for fortsatt drift. Forutsetningen om fortsatt drift skal legges til grunn for årsregnskapet med mindre ledelsen enten har til hensikt å avvike selskapet eller virksomheten, eller ikke har noe annet realistisk alternativ.



Revisors oppgaver og plikter ved revisjonen av årsregnskapet

Vårt mål er å oppnå betryggende sikkerhet for at årsregnskapet som helhet ikke inneholder vesentlig feilinformasjon, verken som følge av misligheter eller feil, og å avgi en revisjonsberetning som inneholder vår konklusjon. Betryggende sikkerhet er en høy grad av sikkerhet, men ingen garanti for at en revisjon utført i samsvar med ISA-ene, alltid vil avdekke vesentlig feilinformasjon. Feilinformasjon kan skyldes misligheter eller feil og er å anse som vesentlig dersom den enkeltvis eller samlet med rimelighet kan forventes å påvirke de økonomiske beslutningene som brukerne foretar på grunnlag av årsregnskapet.

Som del av en revisjon i samsvar med ISA-ene, utøver vi profesjonelt skjønn og utviser profesjonell skepsis gjennom hele revisjonen. I tillegg:

- identifiserer og vurderer vi risikoen for vesentlig feilinformasjon i årsregnskapet, enten det skyldes misligheter eller feil. Vi utformer og gjennomfører revisjonshandlinger for å håndtere slike risikoer, og innhenter revisjonsbevis som er tilstrekkelig og hensiktsmessig som grunnlag for vår konklusjon. Risikoen for at vesentlig feilinformasjon som følge av misligheter ikke blir avdekket, er høyere enn for feilinformasjon som skyldes feil, siden misligheter kan innebære samarbeid, forfalskning, bevisste utelatelser, uriktige fremstillinger eller overstyring av intern kontroll.
- opparbeider vi oss en forståelse av den interne kontrollen som er relevant for revisjonen, for å utforme revisjonshandlinger som er hensiktsmessige etter omstendighetene, men ikke for å gi uttrykk for en mening om effektiviteten av selskapets interne kontroll.
- evaluerer vi om de anvendte regnskapsprinsippene er hensiktsmessige og om regnskapsestimaterne og tilhørende noteopplysninger utarbeidet av ledelsen er rimelige.
- konkluderer vi på om ledelsens bruk av fortsatt drift-forutsetningen er hensiktsmessig, og, basert på innhentede revisjonsbevis, hvorvidt det foreligger vesentlig usikkerhet knyttet til hendelser eller forhold som kan skape betydelig tvil om selskapets evne til fortsatt drift. Dersom vi konkluderer med at det eksisterer vesentlig usikkerhet, kreves det at vi i revisjonsberetningen henleder oppmerksomheten på tilleggsopplysningene i årsregnskapet, eller, dersom slike tilleggsopplysninger ikke er tilstrekkelige, at vi modifierer vår konklusjon om årsregnskapet og årsberetningen. Våre konklusjoner er basert på revisjonsbevis innhentet frem til datoen for revisjonsberetningen. Etterfølgende hendelser eller forhold kan imidlertid medføre at selskapet ikke kan fortsette driften.
- evaluerer vi den samlede presentasjonen, strukturen og innholdet i årsregnskapet, inkludert tilleggsopplysningene, og hvorvidt årsregnskapet gir uttrykk for de underliggende transaksjonene og hendelsene på en måte som gir et rettviseende bilde.

Vi kommuniserer med styret blant annet om det planlagte omfanget av og tidspunktet for revisjonsarbeidet og eventuelle vesentlige funn i revisjonen, herunder vesentlige svakheter i den interne kontrollen som vi avdekker gjennom revisjonen.

Oslo, 6. juli 2022
ERNST & YOUNG AS

Andreas Lie
statsautorisert revisor



Origineel exemplaar bestemd voor ...

Consolidatierapport

Boekjaar van 01 January 2021 tot 31 December 2021

HOUSE OF THOR BV

**Onafhankelijkheidslaan 17-18
9000 Gent**

Ondernemingnummer 0757.880.103
RPR rechtsgebied Gent



Consolidatierapport HOUSE OF THOR BV		Consolidatie
Periode van 01/01/21 tot 31/12/21		
20	FORMATION EXPENSES	1.036.003,33
21/28	FIXED ASSETS	43.526.504,49
21	Intangible assets	178.770,62
9920	Positive consolidation differences	41.761.311,87
22/27	Tangible fixed assets	1.332.973,00
22	Land and buildings	,00
23	Plant, machinery and equipment	480.163,00
24	Furniture and vehicles	289.958,00
25	Leasing and other similar rights	,00
26	Other tangible assets	582.852,00
27	Assets under construction and advance payments	,00
28	Financial assets	253.449,00
	Enterprises accounted for using the equity method :	
99211	Participating interests	,00
99212	Amounts receivable	,00
	Other enterprises	
284	Participating interests and shares	253.449,00
285	Amounts receivable	,00
29/58	CURRENT ASSETS	53.730.975,96
29	Amounts receivable after more than one year	1.871.646,18
290	Trade debtors	,00
291	Other amounts receivable	553,00
292	Tax assets	1.871.093,18
3	Stocks and contracts in progress	12.807.039,00
30/36	Stocks	
30	Raw materials and consumables	,00
32	Work in progress	,00
33	Finished goods	12.807.039,00
34	Goods purchased for resale	,00
35	Immovable property acquired or constructed for resale	,00
36	Advance payments	,00
37	Contracts in progress	,00
40/41	Amounts receivable within one year.	17.289.749,00
40	Trade debtors	12.309.006,00
41	Other amounts receivable	4.980.743,00
50/53	IX. Investments	,00
50	Own shares	,00
51	Other investments and deposits	,00
55	Cash at bank and in hand	21.762.541,78
490	Deferred charges and accrued income	,00
	TOTAL ASSETS	98.293.483,78



Consolidationsrapport HOUSE OF THOR BV		Consolidatie
Periode van 01/01/21 tot 31/12/21		
10/15	CAPITAL AND RESERVES	45.151.107,37
10	Capital	0,00
100	Issued capital	0,00
101	Uncalled capital	0,00
10/11	Contributions	50.677.542,00
110	Available	50.677.542,00
111	Not available	0,00
11	Share premium account	0,00
12	Revaluation surpluses	0,00
9910	Consolidated reserves	-5.445.421,99
14	Last year	0,00
14N	Result for the period	-5.445.421,99
10/14	Subtotal capital and reserves	45.232.120,01
9911	Negative consolidation differences	0,00
99201	Attributing positive consolidation differences	0,00
9912	Translation differences	-81.012,64
15	Investment grants	0,00
991	Minority interests	0,00
9913	VIII . Minority interests	0,00
16	PROVISIONS, DEFERRED TAX AND LATENT TAXATION LIABILITIES	2.187.999,00
160/5	Provisions for liabilities and charges	1.284.756,00
160	Pensions and similar obligations	930.000,00
161	Taxation	0,00
162	Major repairs and maintenance	0,00
163	Environmental obligations	0,00
164/5	Other liabilities and charges	354.756,00
168	Deferred tax and latent taxation liabilities	903.243,00
1681	Deferred taxes	0,00
1682	Latent taxation liabilities	903.243,00
17/49	CREDITORS	50.954.377,41
17	Amounts payable after more than one year	21.874.999,99
170/4	Financial Debts	
170	Subordinated loans	0,00
171	Unsubordinated debentures	0,00
172	Leasing and other similar obligations	0,00
173	Credit institutions	21.874.999,99
174	Other loans	0,00
175	Trade debts	
1750	Suppliers	0,00
1751	Bills of exchange payable	0,00
176	Advances received on contracts in progress	0,00
178	Other amounts payable	0,00
42/48	Amounts payable within one year	20.074.317,29
42	Current portion of amounts payable after more than one year falling due	2.083.333,34
43	Financial debts	
430	Credit institutions	3.390.988,00
439	Other loans	0,00
44	Trade debts	
440	Suppliers	8.409.972,95
441	Bills of exchange payable	0,00
46	Advances received on contracts in progress	0,00
45	Amount payables regarding taxes, remuneration and social security	
450	Taxes	662.994,00
454	Remuneration and social security	2.877.346,00
470	Other amounts payable	2.649.683,00
492	Accrued charges and deferred income	9.005.060,13
	TOTAL LIABILITIES	98.293.483,78
	Vershil resultaat huidig boekjaar P/L en BSL	OK
	verschil A-P	OK



Consolidationsrapport HOUSE OF THOR BV Periode van 01/01/21 tot 31/12/21		Consolidatie
	CONSOLIDATED INCOME STATEMENT	
70/76A	OPERATING INCOME	78.175.785,00
70	Turnover	78.175.785,00
	Increase, decrease in stocks of finished goods, work and contracts in progress	,00
71	Fixed assets - own construction	,00
72	Other operating income	,00
74	Non-recurring operating income	,00
76A		
60/66A	OPERATING CHARGES	71.780.645,49
60	Raw materials, consumables and goods for resale	30.752.869,00
600	Purchases	30.821.722,00
609	Increase ; decrease in stocks	(68.853,00)
61	Services and other goods	9.912.493,85
62	Remuneration, social security costs and pensions	29.576.073,00
	Depreciation of and other amounts written off formation expenses, intangible and tangible fixed assets.	1.038.082,64
630	Increase; decrease in amounts written off stocks, contracts in progress and trade debtors.	500.432,00
631	Change in provisions for liabilities and charges	,00
635	Other operating charges	695,00
640	Operating charges capitalized as reorganization costs	,00
649	Amounts written down on positive consolidation differences	,00
9960	Non-recurring operating charges	,00
66A		
9901C	Operating profit before write-off consolidation differences	6.395.139,51
9901	Operating profit (loss)	6.395.139,51
75/76B	Financial income	57.799,66
75	Recurring financial income	57.799,66
750	Income from financial fixed assets	,00
751	Income from current assets	,00
752	Other financial income	57.799,66
76B	Non-recurring financial income	,00
65/66B	Financial charges	10.832.277,48
65	Recurring financial charges	10.832.277,48
650	Interests and other debt charges	572.636,10
9961	Amounts written on positive consolidation differences	9.819.084,70
	Change in amounts written off current assets other than those mentioned under II. E.	,00
651	Other financial charges	440.556,68
652	Non-recurring financial charges	,00
66B		
9903	Profit (loss) for the financial period before taxation	(4.379.338,31)
780	Transfer from deferred tax and latent taxation liabilities	97.013,00
680	Transfer to deferred tax and latent taxation liabilities	(103.197,68)
67/77	Income taxes (+)/(-)	1.059.899,00
670	Income taxes	1.059.899,00
77	Adjustment of income taxes and write-back of tax provisions	,00
9904	Profit (loss) for the financial period (+)/(-)	(5.445.421,99)
	Share in the result of the enterprises accounted for using the equity method.	
9975		,00
99751	Profits (+)	,00
99651	Losses (-)	,00
9976	Consolidated profit (loss) (+)/(-)	(5.445.421,99)
99761	Share of third parties (+)/(-)	,00
99762	Share of the group (+)/(-)	(5.445.421,99)



ALGEMENE INFORMATIE

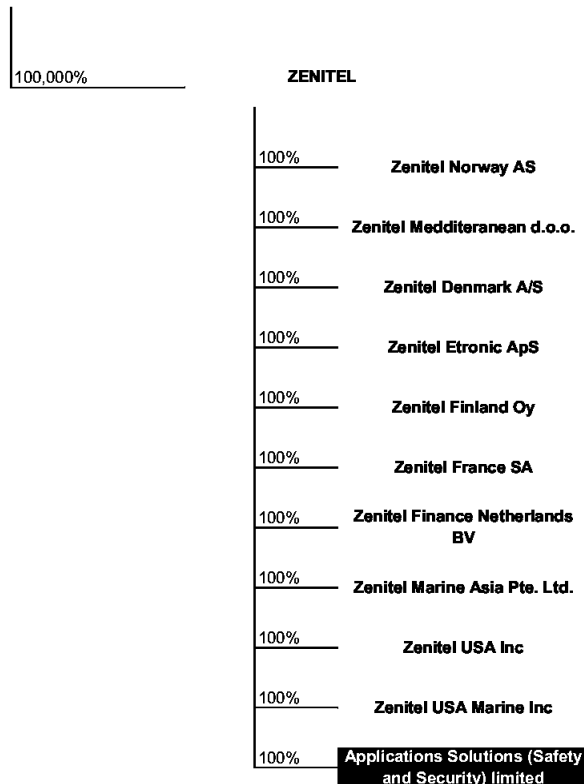


ALGEMENE INFORMATIE

I. CONSOLIDATIEKRING - GROEPSORGANOGRAM

GROEPSORGANOGRAM OP 31/12/21 :

HOUSE OF THOR



Nieuw in de
consolidatiekring

(*) - Niet mee opgenomen in de
consolidatiekring

Voor de verdere uitsplitsing van de diverse participaties onder de dochterondernemingen wordt verwezen naar de individuele jaarrekeningen.