



ÅRSREGNSKAPET FOR REGNSKAPSÅRET 2023 - GENERELL INFORMASJON

Enheten

Organisasjonsnummer: 929 132 912
Organisasjonsform: Aksjeselskap
Foretaksnavn: FJELLVANG TRANSPORT AS
Forretningsadresse: 2943 ROGNE

Regnskapsår

Årsregnskapets periode: 01.01.2023 - 31.12.2023

Konsern

Morselskap i konsern: Nei

Regnskapsregler

Regler for små foretak benyttet: Ja
Benyttet ved utarbeidelsen av årsregnskapet til selskapet: Regnskapslovens alminnelige regler

Årsregnskapet fastsatt av kompetent organ

Bekreftet av representant for selskapet: Bjørn Ivar Gunhildgard
Dato for fastsettelse av årsregnskapet: 01.03.2024

Grunnlag for avgivelse

År 2023: Årsregnskapet er elektronisk innlevert
År 2022: Tall er hentet fra elektronisk innlevert årsregnskap fra 2023

Det er ikke krav til at årsregnskapet m.v. som sendes til Regnskapsregisteret er undertegnet. Kontrollen på at dette er utført ligger hos revisor/enhetens øverste organ. Sikkerheten ivaretas ved at innsender har rolle/rettighet for innsending av årsregnskapet via Altinn, og ved at det bekreftes at årsregnskapet er fastsatt av kompetent organ.

Brønnøysundregistrene, 07.05.2025



Resultatregnskap

Beløp i: NOK	Note	2023	2022
RESULTATREGNSKAP			
Inntekter			
Salgsinntekter		12 884 741	13 934 264
Annen driftsinntekt		540 998	239 160
Sum inntekter		13 425 739	14 173 424
Kostnader			
Varekostnad		586 089	1 032 811
Fremmedytelser		206 901	229 782
Lønnskostnad	1	4 001 941	4 053 918
Avskrivning av driftsmidler og immaterielle eiendeler	2	1 624 388	1 463 994
Annen driftskostnad	1	5 771 762	5 466 210
Sum kostnader		12 191 082	12 246 715
Driftsresultat		1 234 658	1 926 709
Finansinntekter og finanskostnader			
Annen renteinntekt		94 479	65 151
Sum finansinntekter		94 479	65 151
Annen rentekostnad		1 142	944
Valutatap		435	
Annen finanskostnad		5 100	7 317
Sum finanskostnader		6 677	8 261
Netto finans		87 802	56 889
Ordinært resultat før skattekostnad		1 322 460	1 983 598
Skattekostnad på resultat	3	291 221	436 639
Ordinært resultat etter skattekostnad		1 031 239	1 546 959
Årsresultat	4	1 031 239	1 546 959
Årsresultat etter minoritetsinteresser		1 031 239	1 546 959
Totalresultat		1 031 239	1 546 959



Resultatregnskap

Beløp i: NOK	Note	2023	2022
Overføringer og disponeringer			
Ordinært utbytte		300 000	300 000
Avsatt til annen egenkapital		731 239	1 246 959
Sum overføringer og disponeringer		1 031 239	1 546 959



Balanse

Beløp i: NOK	Note	2023	2022
BALANSE - EIENDELER			
Anleggsmidler			
Immaterielle eiendeler			
Varige driftsmidler			
Tomter, bygninger o.a. fast eiendom		1 821 515	1 863 315
Transportmidler	5	6 155 907	6 538 785
Driftsløsøre, inventar o.a. utstyr		390 509	490 508
Sum varige driftsmidler	6	8 367 931	8 892 608
Sum anleggsmidler	2	8 367 931	8 892 608
Omløpsmidler			
Varer			
Sum varer		808 600	1 329 050
Fordringer			
Kundefordringer	7	568 215	1 377 434
Andre kortsiktige fordringer	5	369 373	1 323 407
Sum fordringer	5	937 588	2 700 840
Bankinnskudd, kontanter og lignende			
Bankinnskudd	6	4 788 979	6 083 586
Kontanter		7 883	7 883
Sum bankinnskudd, kontanter og lignende		4 796 862	6 091 469
Sum omløpsmidler		6 138 750	9 456 835
SUM EIENDELER		14 506 681	18 349 443
BALANSE - EGENKAPITAL OG GJELD			
Egenkapital			
Innskutt egenkapital			
Aksjekapital	8	1 300 000	1 300 000



Balanse

Beløp i: NOK	Note	2023	2022
Sum innskutt egenkapital		1 300 000	1 300 000
Opptjent egenkapital			
Annen egenkapital		9 663 206	8 931 967
Sum opptjent egenkapital		9 663 206	8 931 967
Sum egenkapital	4	10 963 206	10 231 967
Gjeld			
Langsiktig gjeld			
Utsatt skatt	3	437 651	343 025
Sum avsetninger for forpliktelser		437 651	343 025
Annen langsiktig gjeld			
Gjeld til kredittinstitusjoner	5		
Øvrig langsiktig gjeld	5		
Sum langsiktig gjeld		437 651	343 025
Kortsiktig gjeld			
Leverandørgjeld		1 462 152	6 433 899
Betalbar skatt	3	196 595	355 016
Skyldig offentlige avgifter		469 491	298 417
Utbytte	4	300 000	300 000
Gjeld til aksjonær		300 000	
Annen kortsiktig gjeld		377 587	387 118
Sum kortsiktig gjeld		3 105 824	7 774 450
Sum gjeld		3 543 475	8 117 475
SUM EGENKAPITAL OG GJELD		14 506 681	18 349 443
POSTER UTENOM BALANSEN			
Garantistillelser	6		
Pantstillelser	6		



Brønnøysundregistrene

ÅRSREGNSKAP FOR REGNSKAPSÅRET 2023 - GENERELL INFORMASJON

Journalnummer: 2024 321913

Enheten

Organisasjonsnummer: 929 132 912
Organisasjonsform: Aksjeselskap
Foretaksnavn: FJELLVANG TRANSPORT AS
2943 ROGNE

Regnskapsår

Årsregnskapets periode: 01.01.2023 - 31.12.2023

Konsern

Morselskap i konsern: Nei

Regnskapsregler

Regler for små foretak benyttet: Ja
Benyttet ved utarbeidelsen av
årsregnskapet til selskapet: Regnskapslovens alminnelige regler

Årsregnskapet fastsatt av kompetent organ

Bekreftet av representant for selskapet: Bjørn Ivar Gunhildgard
Dato for fastsettelse av årsregnskapet: 01.03.2024

Revisjon

Årsregnskapet er utarbeidet av ekstern
autorisert regnskapsfører: Ja

Grunnlag for avgivelse

År 2023: Årsregnskap er elektronisk innlevert.
År 2022: Tall er hentet fra elektronisk innlevert årsregnskap fra 2023.

Det er ikke krav til at årsregnskapet m.v. som sendes til Regnskapsregisteret er undertegnet. Kontrollen på at dette er utført ligger hos revisor/enhetens øverste organ. Sikkerheten ivaretas ved at innsender har rolle/rettighet for innsending av årsregnskapet via Altinn, og ved at det bekreftes at årsregnskapet er fastsatt av kompetent organ.

Brønnøysundregistrene, 11.03.2024



Organisasjonsnr: 929 132 912
FJELLVANG TRANSPORT AS

RESULTATREGNSKAP

Beløp i: NOK	Note	2023	2022
RESULTATREGNSKAP			
Inntekter			
Salgsinntekter		12 884 741	13 934 264
Annen driftsinntekt		540 998	239 160
Sum inntekter		13 425 739	14 173 424
Kostnader			
Varekostnad		586 089	1 032 811
Fremmedytelser		206 901	229 782
Lønnskostnad	1	4 001 941	4 053 918
Avskrivning av driftsmidler og immaterielle eiendeler	2	1 624 388	1 463 994
Annen driftskostnad	1	5 771 762	5 466 210
Sum kostnader		12 191 082	12 246 715
Driftsresultat		1 234 658	1 926 709
Finansinntekter og finanskostnader			
Annen renteinntekt		94 479	65 151
Sum finansinntekter		94 479	65 151
Annen rentekostnad		1 142	944
Valutatap		435	
Annen finanskostnad		5 100	7 317
Sum finanskostnader		6 677	8 261
Netto finans		87 802	56 889
Ordinært resultat før skattekostnad			
Skattekostnad på resultat	3	291 221	436 639
Ordinært resultat etter skattekostnad		1 031 239	1 546 959
Årsresultat	4	1 031 239	1 546 959
Årsresultat etter minoritetsinteresser		1 031 239	1 546 959
Totalresultat		1 031 239	1 546 959
Overføringer og disponeringer			
Ordinært utbytte		300 000	300 000
Avsatt til annen egenkapital		731 239	1 246 959
Sum overføringer og disponeringer		1 031 239	1 546 959





Organisasjonsnr: 929 132 912
FJELLVANG TRANSPORT AS

BALANSE

Beløp i: NOK	Note	2023	2022
BALANSE - EIENDELER			
Anleggsmidler			
Immaterielle eiendeler			
Varige driftsmidler			
Tomter, bygninger o.a. fast eiendom			
		1 821 515	1 863 315
Transportmidler	5	6 155 907	6 538 785
Driftsløsøre, inventar o. a. utstyr		390 509	490 508
Sum varige driftsmidler	6	8 367 931	8 892 608
Sum anleggsmidler	2	8 367 931	8 892 608
Omløpsmidler			
Varer			
Sum varer		808 600	1 329 050
Fordringer			
Kundefordringer	7	568 215	1 377 434
Andre kortsiktige fordringer	5	369 373	1 323 407
Sum fordringer	5	937 588	2 700 840
Bankinnskudd, kontanter og lignende			
Bankinnskudd	6	4 788 979	6 083 586
Kontanter		7 883	7 883
Sum bankinnskudd, kontanter og lignende		4 796 862	6 091 469
Sum omløpsmidler		6 138 750	9 456 835
SUM EIENDELER		14 506 681	18 349 443
BALANSE - EGENKAPITAL OG GJELD			
Egenkapital			
Innskutt egenkapital			
Aksjekapital	8	1 300 000	1 300 000
Sum innskutt egenkapital		1 300 000	1 300 000
Opptjent egenkapital			
Annen egenkapital		9 663 206	8 931 967
Sum opptjent egenkapital		9 663 206	8 931 967
Sum egenkapital	4	10 963 206	10 231 967



Gjeld			
Langsiktig gjeld			
Utsatt skatt	3	437 651	343 025
Sum avsetninger for forpliktelser		437 651	343 025
Annen langsiktig gjeld			
Gjeld til kredittinstitusjoner	5		
Øvrig langsiktig gjeld	5		
Sum langsiktig gjeld		437 651	343 025
Kortsiktig gjeld			
Leverandørgjeld		1 462 152	6 433 899
Betalbar skatt	3	196 595	355 016
Skyldig offentlige avgifter		469 491	298 417
Utbytte	4	300 000	300 000
Gjeld til aksjonær		300 000	
Annen kortsiktig gjeld		377 587	387 118
Sum kortsiktig gjeld		3 105 824	7 774 450
Sum gjeld		3 543 475	8 117 475
SUM EGENKAPITAL OG GJELD		14 506 681	18 349 443
POSTER UTENOM BALANSEN			
Garantistillelser	6		
Pantstillelser	6		



Organisasjonsnr: 929 132 912
FJELLVANG TRANSPORT AS

NOTEOPPLYSNINGER - SELSKAP - alle poster oppgitt i hele tall

Note

1

Antall årsverk i regnskapsåret
5.00

Sum Beløp

Balanseført verdi 31.12. Varige driftsmidler Immaterielle eiend.

Konsernregnskap

Morselskapet sitt navn

Forretningskontor for morselskapet

Begrunnelse for at datterselskap er utelatt fra konsolideringen

Samlet beløp - tilknyttet selskap Årets Fjorårets

Samlet beløp - foretak i samme konsern Årets Fjorårets

Samlet beløp - foretak i samme konsern Årets Fjorårets

Samlet beløp - felles kontrollert virksomhet Årets Fjorårets

Pantstillelse Beløp

Beholdning av egne aksjer Antall Pålydende Andel av aksjek.



Til generalforsamlingen i Fjellvang Transport AS

Uavhengig revisors beretning 2023

Konklusjon

Vi har revidert Fjellvang Transport AS sitt årsregnskap som viser et overskudd på kr 1 031 239. Årsregnskapet består av balanse per 31. desember 2022, resultatregnskap for regnskapsåret avsluttet per denne datoen og noter til årsregnskapet, herunder et sammendrag av viktige regnskapsprinsipper.

Etter vår mening

- oppfyller årsregnskapet gjeldende lovkrav, og
- gir årsregnskapet et rettviseende bilde av selskapets finansielle stilling per 31. desember 2023, og av dets resultater for regnskapsåret avsluttet per denne datoen i samsvar med regnskapslovens regler og god regnskapsskikk i Norge.

Grunnlag for konklusjonen

Vi har gjennomført revisjonen i samsvar med de internasjonale revisjonsstandardene International Standards on Auditing (ISA-ene). Våre oppgaver og plikter i henhold til disse standardene er beskrevet nedenfor under *Revisors oppgaver og plikter ved revisjonen av årsregnskapet*. Vi er uavhengige av selskapet slik det kreves i lov, forskrift og International Code of Ethics for Professional Accountants (inkludert internasjonale uavhengighetsstandarder) utstedt av the International Ethics Standards Board for Accountants (IESBA-reglene), og vi har overholdt våre øvrige etiske forpliktelser i samsvar med disse kravene. Innhentet revisjonsbevis er etter vår vurdering tilstrekkelig og hensiktsmessig som grunnlag for vår konklusjon.

Styrets og daglig leders ansvar for årsregnskapet

Styret og daglig leder (ledelsen) er ansvarlige for å utarbeide årsregnskapet og for at det gir et rettviseende bilde i samsvar med regnskapslovens regler og god regnskapsskikk i Norge. Ledelsen er også ansvarlig for slik internkontroll som den finner nødvendig for å kunne utarbeide et årsregnskap som ikke inneholder vesentlig feilinformasjon, verken som følge av misligheter eller utilsiktede feil.

Ved utarbeidelsen av årsregnskapet må ledelsen ta standpunkt til selskapets evne til fortsatt drift og opplyse om forhold av betydning for fortsatt drift. Forutsetningen om fortsatt drift skal legges til grunn for årsregnskapet så lenge det ikke er sannsynlig at virksomheten vil bli avviklet.

Revisors oppgaver og plikter ved revisjonen av årsregnskapet

Vårt mål er å oppnå betryggende sikkerhet for at årsregnskapet som helhet ikke inneholder vesentlig feilinformasjon, verken som følge av misligheter eller utilsiktede feil, og å avgi en revisjonsberetning som inneholder vår konklusjon. Betryggende sikkerhet er en høy grad av



sikkerhet, men ingen garanti for at en revisjon utført i samsvar med ISA-ene, alltid vil avdekke vesentlig feilinformasjon som eksisterer. Feilinformasjon kan oppstå som følge av misligheter eller utilsiktede feil. Feilinformasjon blir vurdert som vesentlig dersom den enkeltvis eller samlet med rimelighet kan forventes å påvirke økonomiske beslutninger som brukerne foretar basert på årsregnskapet.

For videre beskrivelse av revisors oppgaver og plikter vises det til:
<https://revisorforeningen.no/revisjonsberetninger>

Fagernes, 1. mars 2024
ValdresRevisorene AS



Årsregnskap 2023

Fjellvang Transport AS

Resultatregnskap
Balanse
Noter til regnskapet

Org.nr.: 929 132 912



Fjellvang Transport AS

Resultatregnskap

	Note	2023	2022
Driftsinntekter og driftskostnader			
Salgsinntekter		12 884 741	13 934 264
Annen driftsinntekt		540 998	239 160
Sum driftsinntekter		13 425 739	14 173 424
Varekostnad		586 089	1 032 811
Fremmedytelser		206 901	229 782
Lønnskostnad	1	4 001 941	4 053 918
Avskrivning av driftsmidler og immaterielle eiendeler	2	1 624 388	1 463 994
Annen driftskostnad	1	5 771 762	5 466 210
Sum driftskostnader		12 191 082	12 246 715
Driftsresultat		1 234 658	1 926 709
Finansinntekter og finanskostnader			
Annen renteinntekt		94 479	65 151
Sum finansinntekter		94 479	65 151
Annen rentekostnad		1 142	944
Valutatap		435	0
Annen finanskostnad		5 100	7 317
Sum finanskostnader		6 677	8 261
Resultat av finansposter		87 802	56 889
Resultat før skattekostnad		1 322 460	1 983 598
Skattekostnad på resultat	3	291 221	436 639
Resultat		1 031 239	1 546 959
Årsresultat	4	1 031 239	1 546 959
Overføringer			
Til ordinært utbytte		300 000	300 000
Avsatt til annen egenkapital		731 239	1 246 959
Sum overføringer		-1 031 239	-1 546 959



Fjellvang Transport AS

Balanse

	Note	2023	2022
Eiendeler			
Anleggsmidler			
Varige driftsmidler			
Tomter, bygninger o.a. fast eiendom		1 821 515	1 863 315
Transportmidler	5	6 155 907	6 538 785
Driftsløsøre, inventar o.a. utstyr		390 509	490 508
Sum varige driftsmidler	6	8 367 931	8 892 608
Sum anleggsmidler	2	8 367 931	8 892 608
Omløpsmidler			
Beholdninger			
Lager av varer og annen beholdning		404 300	664 525
Sum beholdninger		404 300	664 525
Fordringer			
Kundefordringer	7	568 215	1 377 434
Andre kortsiktige fordringer	5	369 373	1 323 407
Sum fordringer	5	937 588	2 700 840
Bankinnskudd o.l.			
Bankinnskudd	6	4 788 979	6 083 586
Kontanter		7 883	7 883
Sum bankinnskudd o.l.		4 796 862	6 091 469
Sum omløpsmidler		6 138 750	9 456 835
Sum eiendeler		14 506 681	18 349 443




Fjellvang Transport AS


Balanse


	Note	2023	2022
Egenkapital og gjeld			
Egenkapital			
Innskutt egenkapital			
Aksjekapital	8	1 300 000	1 300 000
Sum innskutt egenkapital		1 300 000	1 300 000
Opptjent egenkapital			
Annen egenkapital		9 663 206	8 931 967
Sum opptjent egenkapital		9 663 206	8 931 967
Sum egenkapital	4	10 963 206	10 231 967
Gjeld			
Avsetning for forpliktelser			
Utsatt skatt	3	437 651	343 025
Sum avsetning for forpliktelser		437 651	343 025
Kortsiktig gjeld			
Leverandørgjeld		1 462 152	6 433 899
Betalbar skatt	3	196 595	355 016
Skyldig offentlige avgifter		469 491	298 417
Avsatt utbytte	4	300 000	300 000
Gjeld til aksjonær		300 000	0
Annen kortsiktig gjeld		377 587	387 118
Sum kortsiktig gjeld		3 105 824	7 774 450
Sum gjeld		3 543 475	8 117 475
Sum egenkapital og gjeld		14 506 681	18 349 443

01.03.2024

Styret i Fjellvang Transport AS


Morten Gunhildgard
styreleder


Bodvar Gunhildgard
styremedlem


Bjørn Ivar Gunhildgard
Daglig leder/styremedlem



Fjellvang Transport AS

Noter 2023

Regnskapsprinsipper

Årsregnskapet er satt opp i samsvar med regnskapsloven og NRS 8 - God regnskapsskikk for små foretak.

Driftsinntekter

Inntektsføring ved salg av varer skjer på leveringstidspunktet. Tjenester inntektsføres etter hvert som de leveres.

Skatt

Skattekostnaden i resultatregnskapet omfatter både periodens betalbare skatt og endring i utsatt skatt. Utsatt skatt er beregnet med 22 % på grunnlag av de midlertidige forskjeller som eksisterer mellom regnskapsmessige og skattemessige verdier, samt ligningsmessig underskudd til fremføring ved utgangen av regnskapsåret. Skatteøkende og skattereduserende midlertidige forskjeller som reverserer eller kan reverseres i samme periode er utlignet og nettoført.

Klassifisering og vurdering av anleggsmidler

Anleggsmidler omfatter eiendeler bestemt til varig eie og bruk. Anleggsmidler er vurdert til anskaffelseskost. Varige driftsmidler balanseføres og avskrives over driftsmidlets økonomiske levetid. Avskrivningsperioden for fast eiendom anskaffet etter 2009 er dekomponert i en del som gjelder råbygget og en del som gjelder faste tekniske installasjoner. Varige driftsmidler nedskrives til gjenvinnbart beløp ved verdifall som forventes ikke å være forbigående. Gjenvinnbart beløp er det høyeste av netto salgsverdi og verdi i bruk. Verdi i bruk er nåverdi av fremtidige kontantstrømmer knyttet til eiendelen. Nedskrivningen reverseres når grunnlaget for nedskrivningen ikke lenger er til stede.

Klassifisering og vurdering av omløpsmidler

Omløpsmidler og kortsiktig gjeld omfatter normalt poster som forfaller til betaling innen ett år etter balansedagen, samt poster som knytter seg til varekretsløpet. Omløpsmidler vurderes til laveste verdi av anskaffelseskost og virkelig verdi.

Varer

Varer er vurdert til det laveste av anskaffelseskost og netto salgsverdi.

Fordringer

Kundefordringer og andre fordringer oppføres til pålydende etter fradrag for avsetning til forventet tap. Avsetning til tap gjøres på grunnlag av en individuell vurdering av de enkelte fordringene.



Fjellvang Transport AS

Noter 2023

Note 1 Lønnskostnader, antall ansatte, godtgjørelser, lån til ansatte m.m.

Lønnskostnader	2023	2022
Lønninger	3 557 633	3 614 543
Arbeidsgiveravgift	250 702	241 046
Pensjonskostnader	142 657	138 410
Andre ytelser	50 949	55 795
Sum	4 001 941	4 049 793

Gjennomsnittlig antall årsverk: 5

Selskapet er pliktig til å ha tjenstepensjonsordning etter lov om obligatorisk tjenstepensjon. Selskapets pensjonsordninger tilfredsstiller kravene i denne lov.

Revisor

Kostnadsført revisjonshonorar for 2023 utgjør kr 25 790, av dette utgjør annen bistand kr 0.

Note 2 Anleggsmidler

	Energibrunn	Bygninger	Maskiner og anlegg	Sum
Kostpris 01.01.2023	250 805	2 206 171	21 275 466	23 732 442
Tilgang			2 098 703	2 098 703
Kostpris solgte driftsmidler, avgang			-2 163 708	-2 163 708
Kostpris 31.12.2023	250 805	2 206 171	21 210 461	23 667 437
Akk. avskrivning 01.01.2023	19 690	573 971	14 246 173	14 839 834
Årets avskrivninger	2 000	39 800	1 582 588	1 624 388
Tilbakef. avskrivn. solgte driftsmidler			-1 164 716	-1 164 716
Akk. avskrivninger 31.12.2023	21 690	613 771	14 664 045	15 299 506
Bokført verdi 31.12.2023	229 115	1 592 400	6 546 416	8 367 931



Fjellvang Transport AS

Noter 2023

Note 3 Skatt

Årets skattekostnad	2023	2022
Resultatført skatt på ordinært resultat:		
Betalbar skatt	196 595	355 016
Endring i utsatt skatt	94 626	81 623
Skattekostnad ordinært resultat	291 221	436 639
Skattepliktig inntekt:		
Resultat før skatt	1 322 460	1 983 598
Permanente forskjeller	1 270	1 123
Endring i midlertidige forskjeller	-430 118	-371 015
Skattepliktig inntekt	893 612	1 613 707
Betalbar skatt i balansen:		
Betalbar skatt på årets resultat	196 595	355 016
Sum betalbar skatt i balansen	196 595	355 016

Skatteeffekten av midlertidige forskjeller som har gitt opphav til utsatt skatt og utsatte skattefordeler, spesifisert på typer av midlertidige forskjeller

	2023	2022	Endring
Varige driftsmidler	2 034 322	1 574 204	-460 118
Fordringer	-45 000	-15 000	30 000
Sum	1 989 322	1 559 204	-430 118
Grunnlag for utsatt skatt	1 989 322	1 559 204	-430 118
Utsatt skatt (22 %)	437 651	343 025	-94 626

Note 4 Egenkapital

	Aksjekapital	Annen egenkapital	Sum egenkapital
Pr 01.01.2023	1 300 000	8 931 967	10 231 967
Årets resultat		1 031 239	1 031 239
Avsatt utbytte		-300 000	-300 000
Pr 31.12.2023	1 300 000	9 663 206	10 963 206



Fjellvang Transport AS

Noter 2023

Note 5 Fordringer og gjeld

Gjeld som er sikret ved pant utgjør kr. 0. Balanseført verdi av de pantsatte eiendelene utgjør kr. 0. Sparebank 1 Hallingdal Valdres har stilt bankgaranti på kr 340 000,- til fordel for Oppland Fylkeskommune vedr. fellesskapsløyve.

All gjeld forfaller til betaling innen 5 år.
Alle fordringer forfaller til betaling innen 1 år.

Note 6 Pantstillelser og garantier

Selskapet har sperret kr 340 000,- i banken til løyvegaranti.

Note 7 Kundefordringer

	2023	2022
Kundefordringer til pålydende	613 215	1 392 434
Avsetning til tap	45 000	15 000
Balanseført verdi av kundefordringer 31.12	568 215	1 377 434

Selskapet har ikke hatt tap på fordringer i 2023.



Fjellvang Transport AS

Noter 2023

Note 8 Aksjonærer

Aksjekapitalen i Fjellvang Transport AS pr. 31.12 består av:

	Antall	Pålydende	Bokført
Ordinære aksjer	1 300	1 000,0	1 300 000
Sum	1 300		1 300 000

Eierstruktur

De største aksjonærene i % pr. 31.12 var:

	Ordinære	Eierandel	Stemmeandel
Bjørn Ivar Gunhildgard	520	40,0	40,0
Morten Gunhildgard	520	40,0	40,0
Bodvar Gunhildgard	260	20,0	20,0
Totalt antall aksjer	1 300	100,0	100,0

Aksjer eiet av medlemmer i styret og daglig leder:

Navn	Verv	Ordinære
Morten Gunhildgard	styreleder	520
Bjørn Ivar Gunhildgard	Daglig leder/styremedlem	520
Bodvar Gunhildgard	styremedlem	260
Totalt antall aksjer		1 300