



## ÅRSREGNSKAPET FOR REGNSKAPSÅRET 2022 - GENERELL INFORMASJON

### Enheten

Organisasjonsnummer: 917 571 511  
Organisasjonsform: Aksjeselskap  
Foretaksnavn: GLIS HOLDING AS  
Forretningsadresse: Frusetbakken 17  
2817 GJØVIK

### Regnskapsår

Årsregnskapets periode: 01.01.2022 - 31.12.2022

### Konsern

Morselskap i konsern: Nei

### Regnskapsregler

Regler for små foretak benyttet: Ja  
Benyttet ved utarbeidelsen av årsregnskapet til selskapet: Regnskapslovens alminnelige regler

### Årsregnskapet fastsatt av kompetent organ

Bekreftet av representant for selskapet: Parandosh Afnan  
Dato for fastsettelse av årsregnskapet: 13.07.2023

### Grunnlag for avgivelse

År 2022: Årsregnskapet er elektronisk innlevert  
År 2021: Tall er hentet fra elektronisk innlevert årsregnskap fra 2022

*Det er ikke krav til at årsregnskapet m.v. som sendes til Regnskapsregisteret er undertegnet. Kontrollen på at dette er utført ligger hos revisor/enhetens øverste organ. Sikkerheten ivaretas ved at innsender har rolle/rettighet for innsending av årsregnskapet via Altinn, og ved at det bekreftes at årsregnskapet er fastsatt av kompetent organ.*

Brønnøysundregistrene, 16.07.2024



## Resultatregnskap

Beløp i: NOK	Note	2022	2021
<b>RESULTATREGNSKAP</b>			
<b>Inntekter</b>			
Salgsinntekt		5 638 066	733 901
Annen driftsinntekt		209 400	
<b>Sum inntekter</b>		<b>5 847 466</b>	<b>733 901</b>
<b>Kostnader</b>			
Varekostnad			2 250
Lønnskostnad	2	1 094 223	185 197
Avskrivning av driftsmidler og immaterielle eiendeler	3	161 767	40 600
Annen driftskostnad	2	410 657	77 053
<b>Sum kostnader</b>		<b>1 666 646</b>	<b>305 100</b>
<b>Driftsresultat</b>		<b>4 180 820</b>	<b>428 801</b>
<b>Finansinntekter og finanskostnader</b>			
Inntekt på investering i datterselskap			6 589 698
Annen renteinntekt		6 239	61 861
Annen finansinntekt		28 534	1 587
Verdiøkning markedsbaserte omløpsmidler	4	117 546	
<b>Sum finansinntekter</b>		<b>152 319</b>	<b>6 653 146</b>
Verdireduksjon markedsbaserte omløpsmidler	4		
Annen rentekostnad		51 830	16 507
Annen finanskostnad		10 156	333
<b>Sum finanskostnader</b>		<b>61 985</b>	<b>16 840</b>
<b>Netto finans</b>		<b>90 334</b>	<b>6 636 306</b>
<b>Ordinært resultat før skattekostnad</b>		<b>4 271 154</b>	<b>7 065 108</b>
Skattekostnad på resultat	5	911 611	104 590
<b>Ordinært resultat etter skattekostnad</b>		<b>3 359 543</b>	<b>6 960 518</b>
<b>Årsresultat</b>	6	<b>3 359 543</b>	<b>6 960 518</b>
<b>Årsresultat etter minoritetsinteresser</b>		<b>3 359 543</b>	<b>6 960 518</b>



## Resultatregnskap

<b>Beløp i: NOK</b>	<b>Note</b>	<b>2022</b>	<b>2021</b>
<b>Totalresultat</b>		<b>3 359 543</b>	<b>6 960 518</b>
<b>Overføringer og disponeringer</b>			
Tilleggsutbytte		1 500 000	2 000 000
Ordinært utbytte		1 500 000	
Avsatt til annen egenkapital		359 543	4 960 518
<b>Sum overføringer og disponeringer</b>		<b>3 359 543</b>	<b>6 960 518</b>



## Balanse

Beløp i: NOK	Note	2022	2021
<b>BALANSE - EIENDELER</b>			
<b>Anleggsmidler</b>			
<b>Immaterielle eiendeler</b>			
<b>Varige driftsmidler</b>			
Driftsløsøre, inventar o.a. utstyr	7	1 180 461	771 400
<b>Sum varige driftsmidler</b>	3	<b>1 180 461</b>	<b>771 400</b>
<b>Finansielle anleggsmidler</b>			
Investeringer i aksjer og andeler		3 000 007	
Andre langsiktige fordringer	7	2 162 563	2 202 276
<b>Sum finansielle anleggsmidler</b>		<b>5 162 570</b>	<b>2 202 276</b>
<b>Sum anleggsmidler</b>		<b>6 343 032</b>	<b>2 973 676</b>
<b>Omløpsmidler</b>			
<b>Varer</b>			
<b>Fordringer</b>			
Kundefordringer		372 261	245 747
Andre kortsiktige fordringer		34 942	3 018 361
<b>Sum fordringer</b>		<b>407 203</b>	<b>3 264 108</b>
<b>Investeringer</b>			
Markedsbaserte aksjer	4	1 751 676	
<b>Sum investeringer</b>		<b>1 751 676</b>	
<b>Bankinnskudd, kontanter og lignende</b>			
Bankinnskudd, kontanter o.l.	8	7 501 245	6 963 071
<b>Sum bankinnskudd, kontanter og lignende</b>		<b>7 501 245</b>	<b>6 963 071</b>
<b>Sum omløpsmidler</b>		<b>9 660 124</b>	<b>10 227 179</b>
<b>SUM EIENDELER</b>		<b>16 003 155</b>	<b>13 200 855</b>



## Balanse

Beløp i: NOK	Note	2022	2021
<b>BALANSE - EGENKAPITAL OG GJELD</b>			
<b>Egenkapital</b>			
<b>Innskutt egenkapital</b>			
Aksjekapital	9	30 000	30 000
<b>Sum innskutt egenkapital</b>		<b>30 000</b>	<b>30 000</b>
<b>Opptjent egenkapital</b>			
Annen egenkapital		11 543 672	11 184 129
<b>Sum opptjent egenkapital</b>		<b>11 543 672</b>	<b>11 184 129</b>
<b>Sum egenkapital</b>	6	<b>11 573 672</b>	<b>11 214 129</b>
<b>Gjeld</b>			
<b>Langsiktig gjeld</b>			
Utsatt skatt		80 818	26 796
<b>Sum avsetninger for forpliktelser</b>		<b>80 818</b>	<b>26 796</b>
<b>Annen langsiktig gjeld</b>			
Gjeld til kredittinstitusjoner	7	1 024 927	781 128
<b>Sum annen langsiktig gjeld</b>		<b>1 024 927</b>	<b>781 128</b>
<b>Sum langsiktig gjeld</b>		<b>1 105 745</b>	<b>807 924</b>
<b>Kortsiktig gjeld</b>			
Leverandørgjeld		77 756	36 079
Betalbar skatt	5	857 589	77 794
Skyldig offentlige avgifter		68 684	66 655
Utbytte	6	1 500 000	
Annen kortsiktig gjeld	2	819 710	998 273
<b>Sum kortsiktig gjeld</b>		<b>3 323 739</b>	<b>1 178 801</b>
<b>Sum gjeld</b>		<b>4 429 484</b>	<b>1 986 726</b>
<b>SUM EGENKAPITAL OG GJELD</b>		<b>16 003 155</b>	<b>13 200 855</b>



## Brønnøysundregistrene

### ÅRSREGNSKAP FOR REGNSKAPSÅRET 2022 - GENERELL INFORMASJON

Journalnummer: 2023 621019

#### Enheten

Organisasjonsnummer: 917 571 511  
Organisasjonsform: Aksjeselskap  
Foretaksnavn: GLIS HOLDING AS  
Forretningsadresse: Frusetbakken 17  
2817 GJØVIK

#### Regnskapsår

Årsregnskapets periode: 01.01.2022 - 31.12.2022

#### Konsern

Morselskap i konsern: Nei

#### Regnskapsregler

Regler for små foretak benyttet: Ja  
Benyttet ved utarbeidelsen av årsregnskapet til selskapet: Regnskapslovens alminnelige regler

#### Årsregnskapet fastsatt av kompetent organ

Bekreftet av representant for selskapet: Parandosh Afnan  
Dato for fastsettelse av årsregnskapet: 13.07.2023

#### Revisjon

Selskapet har besluttet at årsregnskapet ikke skal revideres: Ja  
Årsregnskapet er utarbeidet av ekstern autorisert regnskapsfører: Ja  
Ekstern autorisert regnskapsfører har i løpet av regnskapsåret bistått ved den løpende regnskapsføringen eller utført andre tjenester for selskapet enn å utarbeide årsregnskapet: Ja

#### Grunnlag for avgivelse

År 2022: Årsregnskap er elektronisk innlevert.  
År 2021: Tall er hentet fra elektronisk innlevert årsregnskap fra 2022.

*Det er ikke krav til at årsregnskapet m.v. som sendes til Regnskapsregisteret er undertegnet. Kontrollen på at dette er utført ligger hos revisor/enhetens øverste organ. Sikkerheten ivaretas ved at innsender har rolle/rettighet for innsending av årsregnskapet via Altinn, og ved at det bekreftes at årsregnskapet er fastsatt av kompetent organ.*

Brønnøysundregistrene, 17.07.2023

---

Brønnøysundregistrene  
Postadresse: Postboks 900, 8910 Brønnøysund  
Telefon: 75 00 75 00  
E-post: firmapost@brreg.no Internett: www.brreg.no  
Organisasjonsnummer: 974 760 673



Organisasjonsnr: 917 571 511  
GLIS HOLDING AS

## RESULTATREGNSKAP

<b>Beløp i: NOK</b>	<b>Note</b>	<b>2022</b>	<b>2021</b>
<b>RESULTATREGNSKAP</b>			
<b>Inntekter</b>			
Salgsinntekt		5 638 066	733 901
Annen driftsinntekt		209 400	
<b>Sum inntekter</b>		<b>5 847 466</b>	<b>733 901</b>
<b>Kostnader</b>			
Varekostnad			2 250
Lønnskostnad	2	1 094 223	185 197
Avskrivning av driftsmidler og immaterielle eiendeler	3	161 767	40 600
Annen driftskostnad	2	410 657	77 053
<b>Sum kostnader</b>		<b>1 666 646</b>	<b>305 100</b>
<b>Driftsresultat</b>		<b>4 180 820</b>	<b>428 801</b>
<b>Finansinntekter og finanskostnader</b>			
Inntekt på investering i datterselskap			6 589 698
Annen renteinntekt		6 239	61 861
Annen finansinntekt		28 534	1 587
Verdiøkning markedsbaserte omløpsmidler	4	117 546	
<b>Sum finansinntekter</b>		<b>152 319</b>	<b>6 653 146</b>
Verdireduksjon markedsbaserte omløpsmidler	4		
Annen rentekostnad		51 830	16 507
Annen finanskostnad		10 156	333
<b>Sum finanskostnader</b>		<b>61 985</b>	<b>16 840</b>
<b>Netto finans</b>		<b>90 334</b>	<b>6 636 306</b>
<b>Ordinært resultat før skattekostnad</b>			
Skattekostnad på resultat	5	911 611	104 590
<b>Ordinært resultat etter skattekostnad</b>		<b>3 359 543</b>	<b>6 960 518</b>
<b>Årsresultat</b>	6	<b>3 359 543</b>	<b>6 960 518</b>
<b>Årsresultat etter minoritetsinteresser</b>		<b>3 359 543</b>	<b>6 960 518</b>
<b>Totalresultat</b>		<b>3 359 543</b>	<b>6 960 518</b>
<b>Overføringer og disponeringer</b>			



Tilleggsutbytte	1 500 000	2 000 000
Ordinært utbytte	1 500 000	
Avsatt til annen egenkapital	359 543	4 960 518
<b>Sum overføringer og disponeringer</b>	<b>3 359 543</b>	<b>6 960 518</b>



Organisasjonsnr: 917 571 511  
GLIS HOLDING AS

## BALANSE

Beløp i: NOK Note 2022 2021

### BALANSE - EIENDELER

#### Anleggsmidler Immaterielle eiendeler

#### Varige driftsmidler

Driftsløsøre, inventar o.  
a. utstyr 7 1 180 461 771 400  
Sum varige driftsmidler 3 1 180 461 771 400

#### Finansielle anleggsmidler

Investeringer i aksjer og  
andeler 3 000 007  
Andre langsiktige  
fordringer 7 2 162 563 2 202 276  
Sum finansielle  
anleggsmidler 5 162 570 2 202 276

Sum anleggsmidler 6 343 032 2 973 676

#### Omløpsmidler

#### Varer

#### Fordringer

Kundefordringer 372 261 245 747  
Andre kortsiktige  
fordringer 34 942 3 018 361  
Sum fordringer 407 203 3 264 108

#### Investeringer

Markedsbaserte aksjer 4 1 751 676  
Sum investeringer 1 751 676

#### Bankinnskudd, kontanter og lignende

Bankinnskudd, kontanter o.  
l. 8 7 501 245 6 963 071  
Sum bankinnskudd,  
kontanter og lignende 7 501 245 6 963 071

Sum omløpsmidler 9 660 124 10 227 179

SUM EIENDELER 16 003 155 13 200 855

### BALANSE - EGENKAPITAL OG GJELD

#### Egenkapital

Innskutt egenkapital



Aksjekapital	9	30 000	30 000
<b>Sum innskutt egenkapital</b>		<b>30 000</b>	<b>30 000</b>
<b>Opptjent egenkapital</b>			
Annen egenkapital		11 543 672	11 184 129
<b>Sum opptjent egenkapital</b>		<b>11 543 672</b>	<b>11 184 129</b>
<b>Sum egenkapital</b>	<b>6</b>	<b>11 573 672</b>	<b>11 214 129</b>
<b>Gjeld</b>			
<b>Langsiktig gjeld</b>			
Utsatt skatt		80 818	26 796
<b>Sum avsetninger for forpliktelseser</b>		<b>80 818</b>	<b>26 796</b>
<b>Annen langsiktig gjeld</b>			
Gjeld til kredittinstitusjoner	7	1 024 927	781 128
<b>Sum annen langsiktig gjeld</b>		<b>1 024 927</b>	<b>781 128</b>
<b>Sum langsiktig gjeld</b>		<b>1 105 745</b>	<b>807 924</b>
<b>Kortsiktig gjeld</b>			
Leverandørgjeld		77 756	36 079
Betalbar skatt	5	857 589	77 794
Skyldig offentlige avgifter		68 684	66 655
Utbytte	6	1 500 000	
Annen kortsiktig gjeld	2	819 710	998 273
<b>Sum kortsiktig gjeld</b>		<b>3 323 739</b>	<b>1 178 801</b>
<b>Sum gjeld</b>		<b>4 429 484</b>	<b>1 986 726</b>
<b>SUM EGENKAPITAL OG GJELD</b>		<b>16 003 155</b>	<b>13 200 855</b>



Organisasjonsnr: 917 571 511  
GLIS HOLDING AS

NOTEOPPLYSNINGER - SELSKAP - alle poster oppgitt i hele tall

Note  
2

Antall årsverk i regnskapsåret  
1.00

Sum Beløp

Balanseført verdi 31.12. Varige driftsmidler Immaterielle eiend.

Konsernregnskap

Morselskapet sitt navn

Forretningskontor for morselskapet

Begrunnelse for at datterselskap er utelatt fra konsolideringen

Samlet beløp - tilknyttet selskap Årets Fjorårets

Samlet beløp - foretak i samme konsern Årets Fjorårets

Samlet beløp - foretak i samme konsern Årets Fjorårets

Samlet beløp - felles kontrollert virksomhet Årets Fjorårets

Pantstillelse Beløp

Beholdning av egne aksjer Antall Pålydende Andel av aksjek.

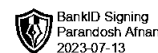


# Årsregnskap 2022

## Glis Holding AS

Resultatregnskap  
Balanse  
Noter til regnskapet

Org.nr.: 917 571 511



## RESULTATREGNSKAP

### GLIS HOLDING AS

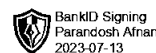
DRIFTSINNEKTER OG DRIFTSKOSTNADER	Note	2022	2021
Salgsinntekt		5 638 066	733 901
Annen driftsinntekt		209 400	0
<b>Sum driftsinntekter</b>		<b>5 847 466</b>	<b>733 901</b>
Varekostnad		0	2 250
Lønnskostnad	2	1 094 223	185 197
Avskrivning av driftsmidler og immaterielle eiendeler	3	161 767	40 600
Annen driftskostnad	2	410 657	77 053
<b>Sum driftskostnader</b>		<b>1 666 646</b>	<b>305 100</b>
<b>Driftsresultat</b>		<b>4 180 820</b>	<b>428 801</b>
<b>FINANSINNEKTER OG FINANSKOSTNADER</b>			
Inntekt på investering i datterselskap		0	6 589 698
Annen renteinntekt		6 239	61 861
Annen finansinntekt		28 534	1 587
Verdøkning markedsbaserte omløpsmidler	4	117 546	0
Annen rentekostnad		51 830	16 507
Annen finanskostnad		10 156	333
<b>Resultat av finansposter</b>		<b>90 334</b>	<b>6 636 306</b>
Resultat før skattekostnad		4 271 154	7 065 108
Skattekostnad på resultat	5	911 611	104 590
<b>Resultat</b>		<b>3 359 543</b>	<b>6 960 518</b>
<b>Årsresultat</b>	<b>6</b>	<b>3 359 543</b>	<b>6 960 518</b>
<b>OVERFØRINGER</b>			
Tilleggsutbytte		1 500 000	2 000 000
Avsatt til utbytte		1 500 000	0
Avsatt til annen egenkapital		359 543	4 960 518
<b>Sum overføringer</b>		<b>3 359 543</b>	<b>6 960 518</b>



### BALANSE

#### GLIS HOLDING AS

EIENDELER	Note	2022	2021
<strong>VARIGE DRIFTSMIDLER</strong>			
Driftsløsøre, inventar o.a. utstyr	7	1 180 461	771 400
<strong>Sum varige driftsmidler</strong>	<strong>3</strong>	<strong>1 180 461</strong>	<strong>771 400</strong>
<strong>FINANSIELLE ANLEGGSMIDLER</strong>			
Investeringer i aksjer og andeler		3 000 007	0
Andre langsiktige fordringer	7	2 162 563	2 202 276
<strong>Sum finansielle anleggsmidler</strong>		<strong>5 162 570</strong>	<strong>2 202 276</strong>
<strong>Sum anleggsmidler</strong>		<strong>6 343 032</strong>	<strong>2 973 676</strong>
<strong>FORDRINGER</strong>			
Kundefordringer		372 261	245 747
Andre kortsiktige fordringer		34 942	3 018 361
<strong>Sum fordringer</strong>		<strong>407 203</strong>	<strong>3 264 108</strong>
Markedsbaserte aksjer	4	1 751 676	0
<strong>Sum investeringer</strong>		<strong>1 751 676</strong>	<strong>0</strong>
Bankinnskudd, kontanter o.l.	8	7 501 245	6 963 071
<strong>Sum omløpsmidler</strong>		<strong>9 660 124</strong>	<strong>10 227 179</strong>
<strong>Sum eiendeler</strong>		<strong>16 003 155</strong>	<strong>13 200 855</strong>



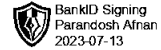
## BALANSE

### GLIS HOLDING AS

EGENKAPITAL OG GJELD	Note	2022	2021
<strong>EGENKAPITAL</strong>			
<strong>INNSKUTT EGENKAPITAL</strong>			
Aksjekapital	9	30 000	30 000
<strong>Sum innskutt egenkapital</strong>		<strong>30 000</strong>	<strong>30 000</strong>
<strong>OPPTJENT EGENKAPITAL</strong>			
Annen egenkapital		11 543 672	11 184 129
<strong>Sum opptjent egenkapital</strong>		<strong>11 543 672</strong>	<strong>11 184 129</strong>
<strong>Sum egenkapital</strong>	<strong>6</strong>	<strong>11 573 672</strong>	<strong>11 214 129</strong>
<strong>GJELD</strong>			
Utsatt skatt		80 818	26 796
<strong>Sum avsetning for forpliktelser</strong>		<strong>80 818</strong>	<strong>26 796</strong>
<strong>ANNEN LANGSIKTIG GJELD</strong>			
Gjeld til kredittinstitusjoner	7	1 024 927	781 128
<strong>Sum annen langsiktig gjeld</strong>		<strong>1 024 927</strong>	<strong>781 128</strong>
<strong>KORTSIKTIG GJELD</strong>			
Leverandørgjeld		77 756	36 079
Betalbar skatt	5	857 589	77 794
Skyldig offentlige avgifter		68 684	66 655
Utbytte	6	1 500 000	0
Annen kortsiktig gjeld	2	819 710	998 273
<strong>Sum kortsiktig gjeld</strong>		<strong>3 323 739</strong>	<strong>1 178 801</strong>
<strong>Sum gjeld</strong>		<strong>4 429 484</strong>	<strong>1 986 726</strong>
<strong>Sum egenkapital og gjeld</strong>		<strong>16 003 155</strong>	<strong>13 200 855</strong>

13.07.2023  
Styret i Glis Holding AS

Parandosh Afnan  
styreleder/daglig leder



## Note 1 Regnskapsprinsipper

Årsregnskapet er satt opp i samsvar med regnskapsloven og NRS 8 - God regnskapsskikk for små foretak.

### DRIFTSINNTEKTER

Inntektsføring ved salg av varer skjer på leveringstidspunktet. Tjenester inntektsføres etter hvert som de leveres.

### SKATT

Skattekostnaden i resultatregnskapet omfatter både periodens betalbare skatt og endring i utsatt skatt. Utsatt skatt er beregnet med 22 % på grunnlag av de midlertidige forskjeller som eksisterer mellom regnskapsmessige og skattemessige verdier, samt ligningsmessig underskudd til fremføring ved utgangen av regnskapsåret. Skatteøkende og skattereduserende midlertidige forskjeller som reverserer eller kan reverseres i samme periode er utlignet og nettoført.

### KLASSIFISERING OG VURDERING AV ANLEGGSMIDLER

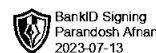
Anleggsmidler omfatter eiendeler bestemt til varig eie og bruk. Anleggsmidler er vurdert til anskaffelseskost. Varige driftsmidler balanseføres og avskrives over driftsmidlets økonomiske levetid. Avskrivningsperioden for fast eiendom anskaffet etter 2009 er dekomponert i en del som gjelder råbygget og en del som gjelder faste tekniske installasjoner. Varige driftsmidler nedskrives til gjenvinnbart beløp ved verdifall som forventes ikke å være forbigående. Gjenvinnbart beløp er det høyeste av netto salgsverdi og verdi i bruk. Verdi i bruk er nåverdi av fremtidige kontantstrømmer knyttet til eiendelen. Nedskrivningen reverseres når grunnlaget for nedskrivningen ikke lenger er til stede.

### KLASSIFISERING OG VURDERING AV OMLØPSMIDLER

Omløpsmidler og kortsiktig gjeld omfatter normalt poster som forfaller til betaling innen ett år etter balansedagen, samt poster som knytter seg til varekretsløpet. Omløpsmidler vurderes til laveste verdi av anskaffelseskost og virkelig verdi. Markedsbaserte aksjer vurderes til ligningsverdi.

### FORDRINGER

Kundefordringer og andre fordringer oppføres til pålydende etter fradrag for avsetning til forventet tap. Avsetning til tap gjøres på grunnlag av en individuell vurdering av de enkelte fordringene.



## Note 2 Lønnskostnader og ytelser, godtgjørelser til daglig leder, styret og revisor

### LØNNSKOSTNADER

	2022	2021
Lønninger	867 776	144 629
Arbeidsgiveravgift	165 730	27 971
Pensjonskostnader	50 667	0
Andre ytelser	10 050	12 597
<b>Sum</b>	<b>1 094 223</b>	<b>185 197</b>

Selskapet har i 2022 sysselsatt 1 årsverk.

Daglig leder har ytt et kortsiktig lån til selskapet på kr 700 593. Lånet er ikke renteberegnet.

### PENSJONSFORPLIKTELSE

Selskapet er pliktig til å ha tjenestepensjonsordning etter lov om obligatorisk tjenestepensjon. Selskapets pensjonsordninger tilfredsstiller kravene i denne lov.

### REVISOR

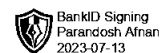
Selskapet har valgt å ikke ha revisor.

## Note 3 Anleggsmidler

	Driftsløsøre, inventar ol.	Sum
Anskaffelseskost pr. 01.01.22	812 000	812 000
+ Tilgang kjøpte driftsmidler	1 220 428	1 220 428
- Avgang i året	812 000	812 000
<b>= Anskaffelseskost 31.12.22</b>	<b>1 220 428</b>	<b>1 220 428</b>
Akkumulerte avskrivninger 31.12.22	39 967	39 967
<b>= Bokført verdi 31.12.22</b>	<b>1 180 461</b>	<b>1 180 461</b>
Årets ordinære avskrivninger	161 767	161 767
Økonomisk levetid	5 år	

## Note 4 Markedsbaserte verdipapirer

	Anskaffelses kost	Balanseført verdi
Omløpsmidler	1 634 130	1 751 677



## Note 5 Skatt

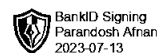
<b>Årets skattekostnad</b>	<b>2022</b>	<b>2021</b>
Resultatført skatt på ordinært resultat:		
Betalbar skatt	857 589	77 794
Endring i utsatt skatt	54 022	26 796
<b>Skattekostnad ordinært resultat</b>	<b>911 611</b>	<b>104 590</b>
Skattepliktig inntekt:		
Resultat før skatt	4 271 154	7 065 108
Permanente forskjeller	-127 470	-6 589 698
Endring i midlertidige forskjeller	-245 553	-121 800
<b>Skattepliktig inntekt</b>	<b>3 898 131</b>	<b>353 610</b>
Betalbar skatt i balansen:		
Betalbar skatt på årets resultat	857 589	77 794
<b>Sum betalbar skatt i balansen</b>	<b>857 589</b>	<b>77 794</b>

Skatteeffekten av midlertidige forskjeller som har gitt opphav til utsatt skatt og utsatte skattefordeler, spesifisert på typer av midlertidige forskjeller

	<b>2022</b>	<b>2021</b>	<b>Endring</b>
Varige driftsmidler	367 353	121 800	-245 553
<b>Sum</b>	<b>367 353</b>	<b>121 800</b>	<b>-245 553</b>
<b>Grunnlag for utsatt skatt</b>	<b>367 353</b>	<b>121 800</b>	<b>-245 553</b>
<b>Utsatt skatt (22 %)</b>	<b>80 818</b>	<b>26 796</b>	<b>-54 022</b>

## Note 6 Egenkapital

	<b>Aksjekapital</b>	<b>Annen egenkapital</b>	<b>Sum egenkapital</b>
Pr 01.01.2022	30 000	11 184 129	11 214 129
Årets resultat		3 359 543	3 359 543
Tilleggsutbytte		-1 500 000	-1 500 000
Avsatt utbytte		-1 500 000	-1 500 000
Pr 31.12.2022	30 000	11 543 672	11 573 672



## Note 7 Fordringer og gjeld

	2022	2021
<b>Fordringer med forfall senere enn ett år</b>		
Andre langsiktige fordringer	2 162 563	2 202 276
<b>Sum</b>	<b>2 162 563</b>	<b>2 202 276</b>
<b>Gjeld sikret med pant</b>		
Gjeld til kredittinstitusjoner	1 024 927	781 128
<b>Sum</b>	<b>1 024 927</b>	<b>781 128</b>
Pantsatte eiendeler:		
Personbil	1 159 033	771 400
<b>Sum</b>	<b>1 159 033</b>	<b>771 400</b>

## Note 8 Bankinnskudd

Innestående midler på skattetrekkskonto (bundne midler) er på kr. 40 869. Skyldig skattetrekk er kr. 40 869

## Note 9 Aksjonærer

### AKSJEKAPITALEN I GLIS HOLDING AS PR. 31.12 BESTÅR AV:

	Antall	Pålydende	Bokført
Ordinære aksjer	30 000	1,0	30 000
<b>Sum</b>	<b>30 000</b>		<b>30 000</b>

### EIERSTRUKTUR

De største aksjonærene i % pr. 31.12 var:

	Ordinære	Eierandel	Stemmeandel
Parandosh Afnan	30 000	100,0	100,0

### AKSJER OG OPSJONER EIET AV MEDLEMMER I STYRET OG DAGLIG LEDER:

Navn	Verv	Ordinære
Parandosh Afnan	styreleder/daglig leder	30 000
<b>Totalt antall aksjer</b>		<b>30 000</b>