



ÅRSREGNSKAPET FOR REGNSKAPSÅRET 2023 - GENERELL INFORMASJON

Enheten

Organisasjonsnummer: 925 566 535
Organisasjonsform: Aksjeselskap
Foretaksnavn: NESHEIM-HOVDA TRAFIKKSKULE AS
Forretningsadresse: Lekvemoen 7
5700 VOSS

Regnskapsår

Årsregnskapets periode: 01.01.2023 - 31.12.2023

Konsern

Morselskap i konsern: Nei

Regnskapsregler

Regler for små foretak benyttet: Ja
Benyttet ved utarbeidelsen av årsregnskapet til selskapet: Regnskapslovens alminnelige regler

Årsregnskapet fastsatt av kompetent organ

Bekreftet av representant for selskapet: Økonomisenteret Voss AS
Dato for fastsettelse av årsregnskapet: 10.05.2024

Grunnlag for avgivelse

År 2023: Årsregnskapet er elektronisk innlevert
År 2022: Tall er hentet fra elektronisk innlevert årsregnskap fra 2023

Det er ikke krav til at årsregnskapet m.v. som sendes til Regnskapsregisteret er undertegnet. Kontrollen på at dette er utført ligger hos revisor/enhetens øverste organ. Sikkerheten ivaretas ved at innsender har rolle/rettighet for innsending av årsregnskapet via Altinn, og ved at det bekreftes at årsregnskapet er fastsatt av kompetent organ.

Brønnøysundregistrene, 21.03.2025



Resultatregnskap

| Beløp i: NOK | Note | 2023 | 2022 |
|--|------|------------------|------------------|
| RESULTATREGNSKAP | | | |
| Inntekter | | | |
| Salgsinntekt | | 3 230 304 | 3 127 990 |
| Annen driftsinntekt | | 43 700 | 30 800 |
| Sum inntekter | | 3 274 004 | 3 158 790 |
| Kostnader | | | |
| Lønnskostnad | 2 | 1 823 845 | 1 753 750 |
| Avskrivning på varige driftsmidler og immaterielle eiendeler | 3 | 479 492 | 347 800 |
| Annen driftskostnad | | 766 661 | 761 665 |
| Sum kostnader | | 3 069 998 | 2 863 215 |
| Driftsresultat | | 204 006 | 295 575 |
| Finansinntekter og finanskostnader | | | |
| Annen renteinntekt | | 1 395 | 323 |
| Sum finansinntekter | | 1 395 | 323 |
| Annen rentekostnad | | 94 691 | 44 973 |
| Sum finanskostnader | | 94 691 | 44 973 |
| Netto finans | | -93 296 | -44 650 |
| Resultat før skattekostnad | | 110 710 | 250 925 |
| Skattekostnad | | 25 207 | 55 177 |
| Årsresultat | | 85 503 | 195 748 |
| Totalresultat | | 85 503 | 195 748 |
| Overføringer og disponeringer | | | |
| Ordinært utbytte | | 40 000 | |
| Tilleggsutbytte | | 150 000 | 75 000 |
| Overføringer til/fra annen egenkapital | | -104 497 | 120 748 |
| Sum overføringer og disponeringer | | 85 503 | 195 748 |



Balanse

| Beløp i: NOK | Note | 2023 | 2022 |
|---|------|------------------|------------------|
| BALANSE - EIENDELER | | | |
| Anleggsmidler | | | |
| Immaterielle eiendeler | | | |
| Utsatt skattefordel | | 34 529 | 23 468 |
| Sum immaterielle eiendeler | | 34 529 | 23 468 |
| Varige driftsmidler | | | |
| Driftsløsøre, inventar, verktøy, kontormaskiner og lignende | 3,4 | 1 457 100 | 875 700 |
| Sum varige driftsmidler | | 1 457 100 | 875 700 |
| Finansielle anleggsmidler | | | |
| Investeringer i aksjer og andeler | | 50 000 | 33 000 |
| Sum finansielle anleggsmidler | | 50 000 | 33 000 |
| Sum anleggsmidler | | 1 541 629 | 932 168 |
| Omløpsmidler | | | |
| Varer | | | |
| Sum varer | | 0 | 0 |
| Fordringer | | | |
| Kundefordringer | | 227 640 | 191 569 |
| Andre fordringer | | 34 348 | 47 695 |
| Sum fordringer | | 261 988 | 239 263 |
| Investeringer | | | |
| Sum investeringer | | 0 | 0 |
| Bankinnskudd, kontanter og lignende | | | |
| Bankinnskudd, kontanter og lignende | | 656 697 | 826 176 |
| Sum bankinnskudd, kontanter og lignende | | 656 697 | 826 176 |
| Sum omløpsmidler | | 918 685 | 1 065 440 |
| SUM EIENDELER | | 2 460 314 | 1 997 608 |



Balanse

| Beløp i: NOK | Note | 2023 | 2022 |
|--|------|------------------|------------------|
| BALANSE - EGENKAPITAL OG GJELD | | | |
| Egenkapital | | | |
| Innskutt egenkapital | | | |
| Selskapskapital | | 50 000 | 50 000 |
| Annen innskutt egenkapital | | 0 | 0 |
| Sum innskutt egenkapital | | 50 000 | 50 000 |
| Opptjent egenkapital | | | |
| Annen egenkapital | | 591 964 | 696 461 |
| Sum opptjent egenkapital | | 591 964 | 696 461 |
| Sum egenkapital | | 641 964 | 746 461 |
| Gjeld | | | |
| Langsiktig gjeld | | | |
| Sum avsetninger for forpliktelser | | 0 | 0 |
| Annen langsiktig gjeld | | | |
| Gjeld til kredittinstitusjoner | 4 | 1 289 994 | 811 712 |
| Sum annen langsiktig gjeld | | 1 289 994 | 811 712 |
| Sum langsiktig gjeld | | 0 | 0 |
| Kortsiktig gjeld | | | |
| Leverandørgjeld | | 57 969 | 34 864 |
| Betalbar skatt | | 36 268 | 77 662 |
| Skyldige offentlige avgifter | | 183 553 | 168 432 |
| Utbytte | | 40 000 | |
| Annen kortsiktig gjeld | | 210 566 | 158 476 |
| Sum kortsiktig gjeld | | 528 356 | 439 434 |
| Sum gjeld | | 1 818 350 | 1 251 146 |
| SUM EGENKAPITAL OG GJELD | | 2 460 314 | 1 997 608 |



Brønnøysundregistrene

ÅRSREGNSKAP FOR REGNSKAPSÅRET 2023 - GENERELL INFORMASJON

Journalnummer: 2024 410533

Enheten

Organisasjonsnummer: 925 566 535
Organisasjonsform: Aksjeselskap
Foretaksnavn: NESHEIM-HOVDA TRAFIKKSKULE AS
Forretningsadresse: Lekvemoen 7
5700 VOSS

Regnskapsår

Årsregnskapets periode: 01.01.2023 - 31.12.2023

Konsern

Morselskap i konsern: Nei

Regnskapsregler

Regler for små foretak benyttet: Ja
Benyttet ved utarbeidelsen av
årsregnskapet til selskapet: Regnskapslovens alminnelige regler

Årsregnskapet fastsatt av kompetent organ

Bekreftet av representant for selskapet: Økonomisenteret Voss AS
Dato for fastsettelse av årsregnskapet: 10.05.2024

Revisjon

Selskapet har besluttet at årsregnskapet
ikke skal revideres: Ja
Årsregnskapet er utarbeidet av ekstern
autorisert regnskapsfører: Ja
Ekstern autorisert regnskapsfører har i
løpet av regnskapsåret bistått ved den
løpende regnskapsføringen eller utført
andre tjenester for selskapet enn å
utarbeide årsregnskapet: Ja

Grunnlag for avgivelse

År 2023: Årsregnskap er elektronisk innlevert.
År 2022: Tall er hentet fra elektronisk innlevert årsregnskap fra 2023.

Det er ikke krav til at årsregnskapet m.v. som sendes til Regnskapsregisteret er undertegnet. Kontrollen på at dette er utført ligger hos revisor/enhetens øverste organ. Sikkerheten ivaretas ved at innsender har rolle/rettighet for innsending av årsregnskapet via Altinn, og ved at det bekreftes at årsregnskapet er fastsatt av kompetent organ.

Brønnøysundregistrene, 13.05.2024

Brønnøysundregistrene
Postadresse: Postboks 900, 8910 Brønnøysund
Telefon: 75 00 75 00
E-post: firmapost@brreg.no Internett: www.brreg.no
Organisasjonsnummer: 974 760 673



Organisasjonsnr: 925 566 535
NESHEIM-HOVDA TRAFIKKSKULE AS

RESULTATREGNSKAP

| Beløp i: NOK | Note | 2023 | 2022 |
|--|-------------|------------------|------------------|
| RESULTATREGNSKAP | | | |
| Inntekter | | | |
| Salgsinntekt | | 3 230 304 | 3 127 990 |
| Annen driftsinntekt | | 43 700 | 30 800 |
| Sum inntekter | | 3 274 004 | 3 158 790 |
| Kostnader | | | |
| Lønnskostnad | 2 | 1 823 845 | 1 753 750 |
| Avskrivning på varige driftsmidler og immaterielle eiendeler | 3 | 479 492 | 347 800 |
| Annen driftskostnad | | 766 661 | 761 665 |
| Sum kostnader | | 3 069 998 | 2 863 215 |
| Driftsresultat | | 204 006 | 295 575 |
| Finansinntekter og finanskostnader | | | |
| Annen renteinntekt | | 1 395 | 323 |
| Sum finansinntekter | | 1 395 | 323 |
| Annen rentekostnad | | 94 691 | 44 973 |
| Sum finanskostnader | | 94 691 | 44 973 |
| Netto finans | | -93 296 | -44 650 |
| Resultat før skattekostnad | | 110 710 | 250 925 |
| Skattekostnad | | 25 207 | 55 177 |
| Årsresultat | | 85 503 | 195 748 |
| Totalresultat | | 85 503 | 195 748 |
| Overføringer og disponeringer | | | |
| Ordinært utbytte | | 40 000 | |
| Tilleggsutbytte | | 150 000 | 75 000 |
| Overføringer til/fra annen egenkapital | | -104 497 | 120 748 |
| Sum overføringer og disponeringer | | 85 503 | 195 748 |



Organisasjonsnr: 925 566 535
NESHEIM-HOVDA TRAFIKKSKULE AS

BALANSE

| Beløp i: NOK | Note | 2023 | 2022 |
|--------------|------|------|------|
|--------------|------|------|------|

BALANSE - EIENDELER

Anleggsmidler

Immaterielle eiendeler

| | | | |
|-----------------------------------|--|---------------|---------------|
| Utsatt skattefordel | | 34 529 | 23 468 |
| Sum immaterielle eiendeler | | 34 529 | 23 468 |

Varige driftsmidler

Driftsløsøre, inventar,
verktøy, kontormaskiner
og lignende

3,4

| | | | |
|--------------------------------|--|------------------|----------------|
| Sum varige driftsmidler | | 1 457 100 | 875 700 |
|--------------------------------|--|------------------|----------------|

Finansielle anleggsmidler

Investeringer i aksjer og
andeler

| | | | |
|--|--|---------------|---------------|
| Sum finansielle anleggsmidler | | 50 000 | 33 000 |
|--|--|---------------|---------------|

Sum anleggsmidler

| | | | |
|--|--|------------------|----------------|
| | | 1 541 629 | 932 168 |
|--|--|------------------|----------------|

Omløpsmidler

Varer

| | | | |
|------------------|--|----------|----------|
| Sum varer | | 0 | 0 |
|------------------|--|----------|----------|

Fordringer

Kundefordringer

Andre fordringer

| | | | |
|-----------------------|--|----------------|----------------|
| Sum fordringer | | 227 640 | 191 569 |
|-----------------------|--|----------------|----------------|

| | | | |
|--|--|---------------|---------------|
| | | 34 348 | 47 695 |
|--|--|---------------|---------------|

| | | | |
|--------------------------|--|----------|----------|
| Sum investeringer | | 0 | 0 |
|--------------------------|--|----------|----------|

Bankinnskudd, kontanter og lignende

Bankinnskudd, kontanter
og lignende

| | | | |
|--|--|----------------|----------------|
| Sum bankinnskudd, kontanter og lignende | | 656 697 | 826 176 |
|--|--|----------------|----------------|

| | | | |
|--|--|----------------|----------------|
| | | 656 697 | 826 176 |
|--|--|----------------|----------------|

Sum omløpsmidler

| | | | |
|--|--|----------------|------------------|
| | | 918 685 | 1 065 440 |
|--|--|----------------|------------------|

SUM EIENDELER

| | | | |
|--|--|------------------|------------------|
| | | 2 460 314 | 1 997 608 |
|--|--|------------------|------------------|

BALANSE - EGENKAPITAL OG GJELD

Egenkapital

Innskutt egenkapital



| | | |
|-------------------------------------|------------------|------------------|
| Selskapskapital | 50 000 | 50 000 |
| Annen innskutt egenkapital | 0 | 0 |
| Sum innskutt egenkapital | 50 000 | 50 000 |
| Opptjent egenkapital | | |
| Annen egenkapital | 591 964 | 696 461 |
| Sum opptjent egenkapital | 591 964 | 696 461 |
| Sum egenkapital | 641 964 | 746 461 |
| Gjeld | | |
| Langsiktig gjeld | | |
| Sum avsetninger for forpliktelseser | 0 | 0 |
| Annen langsiktig gjeld | | |
| Gjeld til kredittinstitusjoner | 4 1 289 994 | 811 712 |
| Sum annen langsiktig gjeld | 1 289 994 | 811 712 |
| Sum langsiktig gjeld | 0 | 0 |
| Kortsiktig gjeld | | |
| Leverandørgjeld | 57 969 | 34 864 |
| Betalbar skatt | 36 268 | 77 662 |
| Skyldige offentlige avgifter | 183 553 | 168 432 |
| Utbytte | 40 000 | |
| Annen kortsiktig gjeld | 210 566 | 158 476 |
| Sum kortsiktig gjeld | 528 356 | 439 434 |
| Sum gjeld | 1 818 350 | 1 251 146 |
| SUM EGENKAPITAL OG GJELD | 2 460 314 | 1 997 608 |



Organisasjonsnr: 925 566 535
NESHEIM-HOVDA TRAFIKKSKULE AS

NOTEOPPLYSNINGER - SELSKAP - alle poster oppgitt i hele tall

Note

1

Regnskapsprinsipper

Årsregnskapet er satt opp i samsvar med regnskapsloven 1998. Det er utarbeidet etter norske regnskapsstandarder. I utgangspunktet er det reglene for regnskapsoppstilling for små foretak som er benyttet. Hovedregel for vurdering og klassifisering av eiendeler og gjeld. Eiendeler bestemt til varig eie eller bruk er klassifisert som anleggsmidler. Andre eiendeler er klassifisert som omløpsmidler. Fordringer som skal tilbakebetales innen et år er uansett klassifisert som omløpsmidler. Ved klassifiseringen av kortsiktig og langsiktig gjeld er analoge kriterier lagt til grunn. Anleggsmidler vurderes til anskaffelseskost, men nedskrives til virkelig verdi når verdifallet forventes ikke å være forbigående. Anleggsmidler med begrenset økonomisk levetid avskrives planmessig. Langsiktig gjeld balanseføres til nominelt mottatt beløp på etableringstidspunktet. Langsiktig gjeld oppskrives ikke til virkelig verdi som følge av renteendring. Omløpsmidler vurderes til laveste av anskaffelseskost og virkelig verdi. Kortsiktig gjeld balanseføres til nominelt mottatt beløp på etableringstidspunktet. Kortsiktig gjeld oppskrives ikke til virkelig verdi som følge av renteendring. Enkelte poster er vurdert etter andre regler, og redegjøres for nedenfor. Varige driftsmidler Varige driftsmidler avskrives over forventet økonomisk levetid. Avskrivningene er som hovedregel fordelt lineært over antatt økonomisk levetid. Fordringer Kundefordringer og andre fordringer oppføres til pålydende etter fradrag for avsetning til forventet tap. Avsetning til tap gjøres på grunnlag av en individuell vurdering av de enkelte fordringene. I tillegg gjøres det for øvrige kundefordringer en uspesifisert avsetning for å dekke antatt tap. Skatter Skatter kostnadsføres når de påløper, det vil si at skattekostnaden er knyttet til det regnskapsmessige resultat før skatt. Skattekostnaden består av betalbar skatt (skatt på årets skattepliktige inntekt) og endring i netto utsatt skatt. Skattekostnaden fordeles på ordinært resultat og resultat av ekstraordinære poster i henhold til skattegrunnlaget. Utsatt skatt og utsatt skattefordel er presentert netto i balansen.

Note

1

Er det usikkerhet om fortsatt drift?: Nei

Note

2

Antall årsverk i regnskapsåret

2.00

Note



2

Spesifisering av resultatregnskapet

Lønnskostnader

| | | |
|---------------------------|--------------|------------------|
| <u>Lønn</u> | <u>Årets</u> | <u>Fjorårets</u> |
| | 1486965.00 | 1452628.00 |
| <u>Folketrygdavgift</u> | <u>Årets</u> | <u>Fjorårets</u> |
| | 265311.00 | 245849.00 |
| <u>Pensjonskostnader</u> | <u>Årets</u> | <u>Fjorårets</u> |
| | 48455.00 | 45172.00 |
| <u>Andre ytelser</u> | <u>Årets</u> | <u>Fjorårets</u> |
| | 23114.00 | 10101.00 |
| <u>Sum lønnskostnader</u> | <u>Årets</u> | <u>Fjorårets</u> |
| | 1823845.00 | 1753750.00 |

Note

Ekstraordinære inntekter og kostnader

| | |
|------------|--------------|
| <u>Sum</u> | <u>Beløp</u> |
|------------|--------------|

Note

3

Varige driftsmidler og immaterielle eiendeler

| | | |
|---------------------------------|----------------------------|----------------------------|
| <u>Anskaffelseskost 01.01.</u> | <u>Varige driftsmidler</u> | <u>Immaterielle eiend.</u> |
| | 1740201.00 | |
| <u>Tilgang i året</u> | <u>Varige driftsmidler</u> | <u>Immaterielle eiend.</u> |
| | 1135192.00 | |
| <u>Avgang i året</u> | <u>Varige driftsmidler</u> | <u>Immaterielle eiend.</u> |
| | 307406.00 | |
| <u>Anskaffelseskost 31.12.</u> | <u>Varige driftsmidler</u> | <u>Immaterielle eiend.</u> |
| | 2567987.00 | 0.00 |
| <u>Samlede av-/nedskrivn.</u> | <u>Varige driftsmidler</u> | <u>Immaterielle eiend.</u> |
| | 1110887.00 | |
| <u>Balanseført verdi 31.12.</u> | <u>Varige driftsmidler</u> | <u>Immaterielle eiend.</u> |
| | 1457100.00 | 0.00 |
| <u>Årets av-/nedskrivn.</u> | <u>Varige driftsmidler</u> | <u>Immaterielle eiend.</u> |
| | 479492.00 | |

Anskaffelseskost - balanseførte lånekostnader, egentilvirkede anleggsmidler

Goodwill spesifisert for hvert enkelt virksomhetskjøp



Avskrivningsplan for goodwill som er lenger enn fem år - begrunnelse

Mer om varige driftsmidler/immaterielle eiendeler

Konsernregnskap

Morselskapet sitt navn

Forretningskontor for morselskapet

Begrunnelse for at datterselskap er utelatt fra konsolideringen

Konsern, tilknyttet selskap m.v. - fordringer og gjeld

Fordringer

| | | |
|--|--------------|------------------|
| <u>Samlet beløp - tilknyttet selskap</u> | <u>Årets</u> | <u>Fjorårets</u> |
|--|--------------|------------------|

| | | |
|---|--------------|------------------|
| <u>Samlet beløp - foretak i samme konsern</u> | <u>Årets</u> | <u>Fjorårets</u> |
|---|--------------|------------------|

| | | |
|---|--------------|------------------|
| <u>Samlet beløp - foretak i samme konsern</u> | <u>Årets</u> | <u>Fjorårets</u> |
|---|--------------|------------------|

| | | |
|---|--------------|------------------|
| <u>Samlet beløp - felles kontrollert virksomhet</u> | <u>Årets</u> | <u>Fjorårets</u> |
|---|--------------|------------------|

| | |
|----------------------|--------------|
| <u>Pantstillelse</u> | <u>Beløp</u> |
|----------------------|--------------|

| | | | |
|----------------------------------|---------------|------------------|-------------------------|
| <u>Beholdning av egne aksjer</u> | <u>Antall</u> | <u>Pålydende</u> | <u>Andel av aksjek.</u> |
|----------------------------------|---------------|------------------|-------------------------|

Note

4

Gjeld

Gjeld som forfaller til betaling mer enn fem år etter regnskapsårets slutt

Gjeld sikret ved pant eller lignende sikkerhet i eiendeler
1289994.00

Balanseført verdi av de pantsatte eiendeler
1457100.00

Summen av garantiforpliktelser som ikke er regnskapsført

Garantiforpliktelser som er sikret ved pant



Mer om gjeld

Note

5

Lån og sikkerhetsstillelse til medlemmer

Er det gitt lån eller sikkerhetsstillelse til ledende personer: Nei

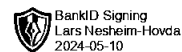
Opplysninger om:

Medlemmer av:

Mer om lån og sikkerhetsstillelse



Årsoppgjørrapport

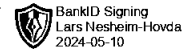


Nesheim-Hovda Trafikkskule AS
2023

Nesheim-Hovda Trafikkskule AS Org.nr. 925566535



Resultatregnskap

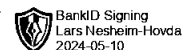


Nesheim-Hovda Trafikkskule AS

| | Note | 2023 | 2022 |
|--|------|------------------|------------------|
| Salgsinntekter | | 3 230 304 | 3 127 990 |
| Andre driftsinntekter | | 43 700 | 30 800 |
| Sum driftsinntekter | | 3 274 004 | 3 158 790 |
| Lønnskostnad | 2 | 1 823 845 | 1 753 750 |
| Avskrivning varige driftsmidler | 3 | 479 492 | 347 800 |
| Annen driftskostnad | | 766 661 | 761 665 |
| Sum driftskostnad | | 3 069 998 | 2 863 215 |
| Driftsresultat | | 204 006 | 295 575 |
| Annen renteinntekt | | 1 395 | 323 |
| Sum finansinntekter | | 1 395 | 323 |
| Annen rentekostnad | | 94 691 | 44 973 |
| Sum finanskostnader | | 94 691 | 44 973 |
| Sum netto finansposter | | -93 296 | -44 650 |
| Ordinært resultat før skattekostnad | | 110 710 | 250 925 |
| Skattekostnad på ordinært resultat | | 25 207 | 55 177 |
| Ordinært resultat | | 85 503 | 195 748 |
| Årsresultat | | 85 503 | 195 748 |
| Disponering av årsresultat | | | |
| Overført annen egenkapital | | -104 497 | 120 748 |
| Avsatt til utbytte | | 40 000 | 0 |
| Tilleggsutbytte | | 150 000 | 75 000 |
| Sum disponert | | 85 503 | 195 748 |



Balanse

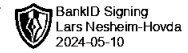


Nesheim-Hovda Trafikkskule AS

| | Note | 2023 | 2022 |
|--------------------------------------|------|------------------|------------------|
| Eiendeler | | | |
| Anleggsmidler | | | |
| Immaterielle eiendeler | | | |
| Utsatt skattefordel | | 34 529 | 23 468 |
| Sum immaterielle eiendeler | | 34 529 | 23 468 |
| Varige driftsmidler | | | |
| Driftsløsøre, inventar, verktøy o.l. | 3,4 | 1 457 100 | 875 700 |
| Sum varige driftsmidler | | 1 457 100 | 875 700 |
| Finansielle anleggsmidler | | | |
| Investeringer i aksjer og andeler | | 50 000 | 33 000 |
| Sum finansielle anleggsmidler | | 50 000 | 33 000 |
| Sum anleggsmidler | | 1 541 629 | 932 168 |
| Omløpsmidler | | | |
| Fordringer | | | |
| Kundefordringer | | 227 640 | 191 569 |
| Andre fordringer | | 34 348 | 47 695 |
| Sum fordringer | | 261 988 | 239 263 |
| Investeringer | | | |
| Bankinnskudd, kontanter o.l. | | 656 697 | 826 176 |
| Sum omløpsmidler | | 918 685 | 1 065 440 |
| Sum eiendeler | | 2 460 314 | 1 997 608 |



Balanse



Nesheim-Hovda Trafikkskule AS

| | Note | 2023 | 2022 |
|-----------------------------------|------|------------------|------------------|
| Egenkapital og gjeld | | | |
| Egenkapital | | | |
| Innskutt egenkapital | | | |
| Selskapskapital | | 50 000 | 50 000 |
| Sum innskutt egenkapital | | 50 000 | 50 000 |
| Opptjent egenkapital | | | |
| Annen egenkapital | | 591 964 | 696 461 |
| Sum opptjent egenkapital | | 591 964 | 696 461 |
| Sum egenkapital | | 641 964 | 746 461 |
| Gjeld | | | |
| Annen langsiktig gjeld | | | |
| Gjeld til kredittinstitusjoner | 4 | 1 289 994 | 811 712 |
| Sum annen langsiktig gjeld | | 1 289 994 | 811 712 |
| Kortsiktig gjeld | | | |
| Leverandørgjeld | | 57 969 | 34 864 |
| Betalbar skatt | | 36 268 | 77 662 |
| Skyldige offentlige avgifter | | 183 553 | 168 432 |
| Utbytte | | 40 000 | 0 |
| Annen kortsiktig gjeld | | 210 566 | 158 476 |
| Sum kortsiktig gjeld | | 528 356 | 439 434 |
| Sum gjeld | | 1 818 350 | 1 251 146 |
| Sum egenkapital og gjeld | | 2 460 314 | 1 997 608 |

VOSS, 10.05.2024
Nesheim-Hovda Trafikkskule AS

Lars Nesheim-Hovda
Styrets leder



Noter til årsregnskapet

Note 1 Regnskapsprinsipper

Årsregnskapet er satt opp i samsvar med regnskapsloven 1998. Det er utarbeidet etter norske regnskapsstandarder. I utgangspunktet er det reglene for regnskapsoppsstilling for små foretak som er benyttet.

Hovedregel for vurdering og klassifisering av eiendeler og gjeld.
Eiendeler bestemt til varig eie eller bruk er klassifisert som anleggsmidler. Andre eiendeler er klassifisert som omløpsmidler. Fordringer som skal tilbakebetales innen et år er uansett klassifisert som omløpsmidler. Ved klassifiseringen av kortsiktig og langsiktig gjeld er analoge kriterier lagt til grunn.

Anleggsmidler vurderes til anskaffelseskost, men nedskrives til virkelig verdi når verdifallet forventes ikke å være forbigående. Anleggsmidler med begrenset økonomisk levetid avskrives planmessig. Langsiktig gjeld balanseføres til nominelt mottatt beløp på etableringstidspunktet. Langsiktig gjeld oppskrives ikke til virkelig verdi som følge av renteendring.

Omløpsmidler vurderes til laveste av anskaffelseskost og virkelig verdi. Kortsiktig gjeld balanseføres til nominelt mottatt beløp på etableringstidspunktet. Kortsiktig gjeld oppskrives ikke til virkelig verdi som følge av renteendring. Enkelte poster er vurdert etter andre regler, og redegjøres for nedenfor.

Varige driftsmidler

Varige driftsmidler avskrives over forventet økonomisk levetid. Avskrivningene er som hovedregel fordelt lineært over antatt økonomisk levetid.

Fordringer

Kundefordringer og andre fordringer oppføres til pålydende etter fradrag for avsetning til forventet tap. Avsetning til tap gjøres på grunnlag av en individuell vurdering av de enkelte fordringene. I tillegg gjøres det for øvrige kundefordringer en uspesifisert avsetning for å dekke antatt tap.

Skatter

Skatter kostnadsføres når de påløper, det vil si at skattekostnaden er knyttet til det regnskapsmessige resultat før skatt.

Skattekostnaden består av betalbar skatt (skatt på årets skattepliktige inntekt) og endring i netto utsatt skatt. Skattekostnaden fordeles på ordinært resultat og resultat av ekstraordinære poster i henhold til skattegrunnlaget. Utsatt skatt og utsatt skattefordel er presentert netto i balansen.

Note 2 Årsverk, lønn og ytelser

Antall årsverk i regnskapsåret: 2

Lønnskostnader

| | Årets | Fjorårets |
|---------------------------|------------------|------------------|
| Lønn | 1 486 965 | 1 452 628 |
| Folkestrygdavgift | 265 311 | 245 849 |
| Pensjonskostnader | 48 455 | 45 172 |
| Andre ytelser | 23 114 | 10 101 |
| Sum lønnskostnader | 1 823 845 | 1 753 750 |



Note 3 Anleggsmidler

| | Varige driftsmidler |
|--|---------------------|
| Anskaffelseskost 01.01 | 1 740 201 |
| Tilgang i året | 1 135 192 |
| Avgang i året | 307 406 |
| Anskaffelseskost 31.12 | 2 567 987 |
| Samlede avskrivninger, nedskrivninger og reverseringer av nedskrivninger | 1 110 887 |
| Balanseført verdi pr 31.12 | 1 457 100 |
| Avskrivninger, nedskrivninger og reverseringer av nedskrivninger i regnskapsåret | 479 492 |

Note 4 Gjeld

| | Beløp |
|---|-----------|
| Del av gjelden som forfaller til betaling mer enn fem år etter regnskapsårets slutt | 0 |
| Gjeld som er sikret ved pant eller lignende sikkerhet i eiendeler | 1 289 994 |
| Balanseført verdi av de pantsatte eiendeler | 1 457 100 |

Note 5 Lån og sikkerhetsstillelse til ledende personer, aksjeeiere med videre

Det er ikke gitt lån eller sikkerhetsstillelse til ledende personer, aksjeeiere m.v