



## ÅRSREGNSKAPET FOR REGNSKAPSÅRET 2022 - GENERELL INFORMASJON

### Enheten

Organisasjonsnummer:	995 850 109
Organisasjonsform:	Aksjeselskap
Foretaksnavn:	MERVERDI VEKST AS
Forretningsadresse:	Løkkeveien 109 4007 STAVANGER

### Regnskapsår

Årsregnskapets periode:	01.01.2022 - 31.12.2022
-------------------------	-------------------------

### Konsern

Morselskap i konsern:	Ja
Konsernregnskap lagt ved:	Nei

### Regnskapsregler

Regler for små foretak benyttet:	Ja
Benyttet ved utarbeidelsen av årsregnskapet til selskapet:	Regnskapslovens alminnelige regler

### Årsregnskapet fastsatt av kompetent organ

Bekreftet av representant for selskapet:	Mads Kverneland
Dato for fastsettelse av årsregnskapet:	30.05.2023

### Grunnlag for avgivelse

År 2022: Årsregnskapet er elektronisk innlevert  
År 2021: Tall er hentet fra elektronisk innlevert årsregnskap fra 2022

*Det er ikke krav til at årsregnskapet m.v. som sendes til Regnskapsregisteret er undertegnet. Kontrollen på at dette er utført ligger hos revisor/enhetens øverste organ. Sikkerheten ivaretas ved at innsender har rolle/rettighet for innsending av årsregnskapet via Altinn, og ved at det bekreftes at årsregnskapet er fastsatt av kompetent organ.*

Brønnøysundregistrene, 11.07.2024



## Resultatregnskap

Beløp i: NOK	Note	2022	2021
<b>RESULTATREGNSKAP</b>			
<b>Kostnader</b>			
Lønnskostnad	2		2 182 692
Avskrivning av driftsmidler og immaterielle eiendeler	3	31 831	42 600
Annen driftskostnad	2	221 958	1 207 725
<b>Sum kostnader</b>		<b>253 789</b>	<b>3 433 018</b>
<b>Driftsresultat</b>		<b>-253 789</b>	<b>-3 433 018</b>
<b>Finansinntekter og finanskostnader</b>			
Annen renteinntekt		1 596 850	1 277 985
Annen finansinntekt		22 493 795	78 418 498
<b>Sum finansinntekter</b>		<b>24 090 645</b>	<b>79 696 483</b>
Nedskrivning av andre finansielle anleggsmidler			3 400 000
Annen rentekostnad		1 204	74
Annen finanskostnad		1 500	
<b>Sum finanskostnader</b>		<b>2 704</b>	<b>3 400 074</b>
<b>Netto finans</b>		<b>24 087 941</b>	<b>76 296 409</b>
<b>Ordinært resultat før skattekostnad</b>		<b>23 834 152</b>	<b>72 863 391</b>
Skattekostnad på resultat	4	331 449	-324 090
<b>Ordinært resultat etter skattekostnad</b>		<b>23 502 703</b>	<b>73 187 481</b>
<b>Årsresultat</b>		<b>23 502 703</b>	<b>73 187 481</b>
<b>Årsresultat etter minoritetsinteresser</b>		<b>23 502 703</b>	<b>73 187 481</b>
<b>Totalresultat</b>		<b>23 502 703</b>	<b>73 187 481</b>
<b>Overføringer og disponeringer</b>			
Ordinært utbytte		15 000 000	47 500 000
Avsatt til annen egenkapital		8 502 703	25 687 481
<b>Sum overføringer og disponeringer</b>		<b>23 502 703</b>	<b>73 187 481</b>



## Balanse

Beløp i: NOK	Note	2022	2021
<b>BALANSE - EIENDELER</b>			
<b>Anleggsmidler</b>			
<b>Immaterielle eiendeler</b>			
Utsatt skattefordel	4	1 372 098	1 703 547
<b>Sum immaterielle eiendeler</b>		<b>1 372 098</b>	<b>1 703 547</b>
<b>Varige driftsmidler</b>			
Driftsløsøre, inventar o.a. utstyr	3	154 060	185 891
<b>Sum varige driftsmidler</b>		<b>154 060</b>	<b>185 891</b>
<b>Finansielle anleggsmidler</b>			
Investering i datterselskap	5	2 150 000	7 072 731
Lån til foretak i samme konsern	6	15 957 041	
Investeringer i tilknyttet selskap	5	28 233 400	29 747 400
Investeringer i aksjer og andeler		10 551 151	10 551 151
Andre langsiktige fordringer	6	23 449 593	23 201 617
<b>Sum finansielle anleggsmidler</b>		<b>80 341 185</b>	<b>70 572 899</b>
<b>Sum anleggsmidler</b>		<b>81 867 343</b>	<b>72 462 337</b>
<b>Omløpsmidler</b>			
<b>Varer</b>			
<b>Fordringer</b>			
Kundefordringer		217 624	
Andre kortsiktige fordringer	6	4 236 237	910 418
<b>Sum fordringer</b>		<b>4 453 861</b>	<b>910 418</b>
<b>Bankinnskudd, kontanter og lignende</b>			
Bankinnskudd, kontanter o.l.	7	5 966 976	6 781 909
<b>Sum bankinnskudd, kontanter og lignende</b>		<b>5 966 976</b>	<b>6 781 909</b>
<b>Sum omløpsmidler</b>		<b>10 420 837</b>	<b>7 692 327</b>
<b>SUM EIENDELER</b>		<b>92 288 180</b>	<b>80 154 664</b>



## Balanse

Beløp i: NOK	Note	2022	2021
<b>BALANSE - EGENKAPITAL OG GJELD</b>			
<b>Egenkapital</b>			
<b>Innskutt egenkapital</b>			
Aksjekapital	8	1 000 000	1 000 000
Overkurs		19 100 000	19 100 000
<b>Sum innskutt egenkapital</b>		<b>20 100 000</b>	<b>20 100 000</b>
<b>Opptjent egenkapital</b>			
Annen egenkapital		67 056 287	58 553 584
<b>Sum opptjent egenkapital</b>		<b>67 056 287</b>	<b>58 553 584</b>
<b>Sum egenkapital</b>	9	<b>87 156 287</b>	<b>78 653 584</b>
<b>Gjeld</b>			
<b>Langsiktig gjeld</b>			
Utsatt skatt	4		
<b>Annen langsiktig gjeld</b>			
<b>Sum langsiktig gjeld</b>		<b>0</b>	<b>0</b>
<b>Kortsiktig gjeld</b>			
Leverandørgjeld		53 511	166 574
Betalbar skatt	4		
Skyldig offentlige avgifter			131 549
Utbytte		5 000 000	1 000 000
Annen kortsiktig gjeld		78 382	202 957
<b>Sum kortsiktig gjeld</b>		<b>5 131 893</b>	<b>1 501 080</b>
<b>Sum gjeld</b>		<b>5 131 893</b>	<b>1 501 080</b>
<b>SUM EGENKAPITAL OG GJELD</b>		<b>92 288 180</b>	<b>80 154 664</b>



## Brønnøysundregistrene

### ÅRSREGNSKAP FOR REGNSKAPSÅRET 2022 - GENERELL INFORMASJON

Journalnummer: 2023 474416

#### Enheten

Organisasjonsnummer: 995 850 109  
Organisasjonsform: Aksjeselskap  
Foretaksnavn: TINGHAUG AS  
Forretningsadresse: Jernbanegata 8  
4340 BRYNE

#### Regnskapsår

Årsregnskapets periode: 01.01.2022 - 31.12.2022

#### Konsern

Morselskap i konsern: Ja  
Konsernregnskap lagt ved: Nei

#### Regnskapsregler

Regler for små foretak benyttet: Ja  
Benyttet ved utarbeidelsen av  
årsregnskapet til selskapet: Regnskapslovens alminnelige regler

#### Årsregnskapet fastsatt av kompetent organ

Bekreftet av representant for selskapet: Mads Kverneland  
Dato for fastsettelse av årsregnskapet: 30.05.2023

#### Revisjon

Årsregnskapet er utarbeidet av ekstern  
autorisert regnskapsfører: Ja

#### Grunnlag for avgivelse

År 2022: Årsregnskap er elektronisk innlevert.  
År 2021: Tall er hentet fra elektronisk innlevert årsregnskap fra 2022.

*Det er ikke krav til at årsregnskapet m.v. som sendes til Regnskapsregisteret er undertegnet. Kontrollen på at dette er utført ligger hos revisor/enhetens øverste organ. Sikkerheten ivaretas ved at innsender har rolle/rettighet for innsending av årsregnskapet via Altinn, og ved at det bekreftes at årsregnskapet er fastsatt av kompetent organ.*

Brønnøysundregistrene, 15.06.2023



Organisasjonsnr: 995 850 109  
TINGHAUG AS

## RESULTATREGNSKAP

<b>Beløp i: NOK</b>	<b>Note</b>	<b>2022</b>	<b>2021</b>
<b>RESULTATREGNSKAP</b>			
<b>Kostnader</b>			
Lønnskostnad	2		2 182 692
Avskrivning av driftsmidler og immaterielle eiendeler	3	31 831	42 600
Annen driftskostnad	2	221 958	1 207 725
<b>Sum kostnader</b>		<b>253 789</b>	<b>3 433 018</b>
<b>Driftsresultat</b>		<b>-253 789</b>	<b>-3 433 018</b>
<b>Finansinntekter og finanskostnader</b>			
Annen renteinntekt		1 596 850	1 277 985
Annen finansinntekt		22 493 795	78 418 498
<b>Sum finansinntekter</b>		<b>24 090 645</b>	<b>79 696 483</b>
Nedskrivning av andre finansielle anleggsmidler			3 400 000
Annen rentekostnad		1 204	74
Annen finanskostnad		1 500	
<b>Sum finanskostnader</b>		<b>2 704</b>	<b>3 400 074</b>
<b>Netto finans</b>		<b>24 087 941</b>	<b>76 296 409</b>
<b>Ordinært resultat før skattekostnad</b>		<b>23 834 152</b>	<b>72 863 391</b>
Skattekostnad på resultat	4	331 449	-324 090
<b>Ordinært resultat etter skattekostnad</b>		<b>23 502 703</b>	<b>73 187 481</b>
<b>Årsresultat</b>		<b>23 502 703</b>	<b>73 187 481</b>
<b>Årsresultat etter minoritetsinteresser</b>		<b>23 502 703</b>	<b>73 187 481</b>
<b>Totalresultat</b>		<b>23 502 703</b>	<b>73 187 481</b>
<b>Overføringer og disponeringer</b>			
Ordinært utbytte		15 000 000	47 500 000
Avsatt til annen egenkapital		8 502 703	25 687 481
<b>Sum overføringer og disponeringer</b>		<b>23 502 703</b>	<b>73 187 481</b>



Organisasjonsnr: 995 850 109  
TINGHAUG AS

## BALANSE

Beløp i: NOK	Note	2022	2021
<b>BALANSE - EIENDELER</b>			
<b>Anleggsmidler</b>			
<b>Immaterielle eiendeler</b>			
Utsatt skattefordel	4	1 372 098	1 703 547
<b>Sum immaterielle eiendeler</b>		<b>1 372 098</b>	<b>1 703 547</b>
<b>Varige driftsmidler</b>			
<b>Driftsløsøre, inventar o. a. utstyr</b>			
	3	154 060	185 891
<b>Sum varige driftsmidler</b>		<b>154 060</b>	<b>185 891</b>
<b>Finansielle anleggsmidler</b>			
Investering i datterselskap	5	2 150 000	7 072 731
Lån til foretak i samme konsern	6	15 957 041	
Investeringer i tilknyttet selskap	5	28 233 400	29 747 400
Investeringer i aksjer og andeler		10 551 151	10 551 151
Andre langsiktige fordringer	6	23 449 593	23 201 617
<b>Sum finansielle anleggsmidler</b>		<b>80 341 185</b>	<b>70 572 899</b>
<b>Sum anleggsmidler</b>		<b>81 867 343</b>	<b>72 462 337</b>
<b>Omløpsmidler</b>			
<b>Varer</b>			
<b>Fordringer</b>			
Kundefordringer		217 624	
Andre kortsiktige fordringer	6	4 236 237	910 418
<b>Sum fordringer</b>		<b>4 453 861</b>	<b>910 418</b>
<b>Bankinnskudd, kontanter og lignende</b>			
Bankinnskudd, kontanter o. l.	7	5 966 976	6 781 909
<b>Sum bankinnskudd, kontanter og lignende</b>		<b>5 966 976</b>	<b>6 781 909</b>
<b>Sum omløpsmidler</b>		<b>10 420 837</b>	<b>7 692 327</b>
<b>SUM EIENDELER</b>		<b>92 288 180</b>	<b>80 154 664</b>
<b>BALANSE - EGENKAPITAL OG GJELD</b>			



<b>Egenkapital</b>			
<b>Innskutt egenkapital</b>			
Aksjekapital	8	1 000 000	1 000 000
Overkurs		19 100 000	19 100 000
<b>Sum innskutt egenkapital</b>		<b>20 100 000</b>	<b>20 100 000</b>
<b>Opptjent egenkapital</b>			
Annen egenkapital		67 056 287	58 553 584
<b>Sum opptjent egenkapital</b>		<b>67 056 287</b>	<b>58 553 584</b>
<b>Sum egenkapital</b>	<b>9</b>	<b>87 156 287</b>	<b>78 653 584</b>
<b>Gjeld</b>			
<b>Langsiktig gjeld</b>			
Utsatt skatt	4		
<b>Annen langsiktig gjeld</b>			
<b>Sum langsiktig gjeld</b>		<b>0</b>	<b>0</b>
<b>Kortsiktig gjeld</b>			
Leverandørgjeld		53 511	166 574
Betalbar skatt	4		
Skyldig offentlige avgifter			131 549
Utbytte		5 000 000	1 000 000
Annen kortsiktig gjeld		78 382	202 957
<b>Sum kortsiktig gjeld</b>		<b>5 131 893</b>	<b>1 501 080</b>
<b>Sum gjeld</b>		<b>5 131 893</b>	<b>1 501 080</b>
<b>SUM EGENKAPITAL OG GJELD</b>		<b>92 288 180</b>	<b>80 154 664</b>



Organisasjonsnr: 995 850 109  
TINGHAUG AS

NOTEOPPLYSNINGER - SELSKAP - alle poster oppgitt i hele tall

## Note

Antall årsverk i regnskapsåret  
0.00

Sum Beløp

Balanseført verdi 31.12. Varige driftsmidler Immaterielle eiend.

## Konsernregnskap

Morselskapet sitt navn

Forretningskontor for morselskapet

## Begrunnelse for at datterselskap er utelatt fra konsolideringen

Samlet beløp - tilknyttet selskap Årets Fjorårets

Samlet beløp - foretak i samme konsern Årets Fjorårets

Samlet beløp - foretak i samme konsern Årets Fjorårets

Samlet beløp - felles kontrollert virksomhet Årets Fjorårets

Pantstillelse Beløp

Beholdning av egne aksjer Antall Pålydende Andel av aksjek.



UAVHENGIG REVISORS BERETNING  
Til generalforsamlingen i Tinghaug AS

## BRYNE REVISJON

Bryne Revisjon AS

Statsautoriserte revisorer  
Meierigata 17, 4340 Bryne  
Telefon: 400 06 279

E-post: post@bryner revisjon.no

Bank: 9687.05.04184

Foretaksregister: NO 884 880 432 MVA

### Uttalelse om revisjonen av årsregnskapet

#### Konklusjon

Vi har revidert årsregnskapet for Tinghaug AS som viser et overskudd på kr 23 502 703. Årsregnskapet består av balanse per 31. desember 2022, resultatregnskap for regnskapsåret avsluttet per denne datoen og noter til årsregnskapet, herunder et sammendrag av viktige regnskapsprinsipper.

Etter vår mening

- oppfyller årsregnskapet gjeldende lovkrav, og
- gir årsregnskapet et rettviseende bilde av selskapets finansielle stilling per 31. desember 2022 og av dets resultater for regnskapsåret avsluttet per denne datoen i samsvar med regnskapslovens regler og god regnskapsskikk i Norge.

#### Grunnlag for konklusjonen

Vi har gjennomført revisjonen i samsvar med International Standards on Auditing (ISA-ene). Våre oppgaver og plikter i henhold til disse standardene er beskrevet nedenfor under Revisors oppgaver og plikter ved revisjonen av årsregnskapet. Vi er uavhengige av selskapet i samsvar med kravene i relevante lover og forskrifter i Norge og International Code of Ethics for Professional Accountants (inkludert internasjonale uavhengighetsstandarder) utstedt av International Ethics Standards Board for Accountants (IESBA-reglene), og vi har overholdt våre øvrige etiske forpliktelser i samsvar med disse kravene. Innhentet revisjonsbevis er etter vår vurdering tilstrekkelig og hensiktsmessig som grunnlag for vår konklusjon.

#### Styret og daglig leders ansvar for årsregnskapet

Styret og daglig leder (ledelsen) er ansvarlig for å utarbeide årsregnskapet og for at det gir et rettviseende bilde i samsvar med regnskapslovens regler og god regnskapsskikk i Norge. Ledelsen er også ansvarlig for slik intern kontroll som den finner nødvendig for å kunne utarbeide et årsregnskap som ikke inneholder vesentlig feilinformasjon, verken som følge av misligheter eller utilsiktede feil.

Ved utarbeidelsen av årsregnskapet må ledelsen ta standpunkt til selskapets evne til fortsatt drift og opplyse om forhold av betydning for fortsatt drift. Forutsetningen om fortsatt drift skal legges til grunn for årsregnskapet så lenge det ikke er sannsynlig at virksomheten vil bli avviklet.

#### Revisors oppgaver og plikter ved revisjonen av årsregnskapet


Vårt mål er å oppnå betryggende sikkerhet for at årsregnskapet som helhet ikke inneholder vesentlig feilinformasjon, verken som følge av misligheter eller utilsiktede feil, og å avgi en revisjonsberetning som inneholder vår konklusjon. Betryggende sikkerhet er en høy grad av sikkerhet, men ingen garanti for at en revisjon utført i samsvar med ISA-ene, alltid vil avdekke vesentlig feilinformasjon. Feilinformasjon kan oppstå som følge av misligheter eller utilsiktede feil. Feilinformasjon er å anse





som vesentlig dersom den enkeltvis eller samlet med rimelighet kan forventes å påvirke de økonomiske beslutningene som brukerne foretar på grunnlag av årsregnskapet.

For revisors oppgaver og plikter se: <https://revisorforeningen.no/om-revisjon/revisjonsberetning-revisors-oppgaver-og-plikter/>

BRYNE, 30. mai 2023  
Bryne Revisjon AS



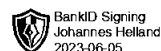

Ingvor Husveg  
Statsautorisert revisor



## Tinghaug AS

995 850 109



RESULTATREGNSKAP	Note	2022	2021
Lønnskostnad	2	0	2 182 692
Avskrivning av driftsmidler og immaterielle eiendeler	3	31 831	42 600
Annen driftskostnad	2	221 958	1 207 725
<b>SUM DRIFTSKOSTNADER</b>		<b>253 789</b>	<b>3 433 018</b>
<b>DRIFTSRESULTAT</b>		<b>-253 789</b>	<b>-3 433 018</b>
Annen renteinntekt		1 596 850	1 277 985
Annen finansinntekt		22 493 795	78 418 498
Nedskrivning av andre finansielle anleggsmidler		0	3 400 000
Annen rentekostnad		1 204	74
Annen finanskostnad		1 500	0
<b>RESULTAT AV FINANSPOSTER</b>		<b>24 087 941</b>	<b>76 296 409</b>
<b>ORDINÆRT RESULTAT FØR SKATTEKOSTNAD</b>		<b>23 834 152</b>	<b>72 863 391</b>
Skattekostnad på resultat	4	331 449	-324 090
<b>ORDINÆRT RESULTAT</b>		<b>23 502 703</b>	<b>73 187 481</b>
<b>ÅRSRESULTAT</b>		<b>23 502 703</b>	<b>73 187 481</b>
Avsatt til utbytte		5 000 000	1 000 000
Tilleggsutbytte		10 000 000	46 500 000
Avsatt til annen egenkapital		8 502 703	25 687 481
<b>SUM DISPONERINGER</b>		<b>23 502 703</b>	<b>73 187 481</b>



### Tinghaug AS

995 850 109

BALANSE PR. 31.12	Note	2022	2021
<b>EIENDELER</b>			
Utsatt skattefordel	4	1 372 098	1 703 547
<b>SUM IMMATERIELL EIENDELER</b>		<b>1 372 098</b>	<b>1 703 547</b>
Driftsløsøre, inventar o.a. utstyr	3	154 060	185 891
<b>SUM VARIGE DRIFTSMIDLER</b>		<b>154 060</b>	<b>185 891</b>
Investeringer i datterselskap	5	2 150 000	7 072 731
Lån til foretak i samme konsern	6	15 957 041	0
Investeringer i tilknyttet selskap	5	28 233 400	29 747 400
Investeringer i aksjer og andeler		10 551 151	10 551 151
Andre langsiktige fordringer	6	23 449 593	23 201 617
<b>SUM FINANSIELLE ANLEGGSMIDLER</b>		<b>80 341 185</b>	<b>70 572 899</b>
<b>SUM ANLEGGSMIDLER</b>		<b>81 867 343</b>	<b>72 462 337</b>
Kundefordringer		217 624	0
Andre kortsiktige fordringer	6	4 236 237	910 418
<b>SUM FORDRINGER</b>		<b>4 453 861</b>	<b>910 418</b>
Bankinnskudd, kontanter o.l.	7	5 966 976	6 781 909
<b>SUM BANKINNSKUDD</b>		<b>5 966 976</b>	<b>6 781 909</b>
<b>SUM OMLØPSMIDLER</b>		<b>10 420 837</b>	<b>7 692 327</b>
<b>SUM EIENDELER</b>		<b>92 288 180</b>	<b>80 154 664</b>



## Tinghaug AS

995 850 109

BALANSE PR. 31.12	Note	2022	2021
<b>EGENKAPITAL OG GJELD</b>			
Aksjekapital	8	1 000 000	1 000 000
Overkurs		19 100 000	19 100 000
<b>SUM INNSKUTT EGENKAPITAL</b>		<b>20 100 000</b>	<b>20 100 000</b>
Annen egenkapital		67 056 287	58 553 584
<b>SUM OPPTJENT EGENKAPITAL</b>		<b>67 056 287</b>	<b>58 553 584</b>
<b>SUM EGENKAPITAL</b>	<b>9</b>	<b>87 156 287</b>	<b>78 653 584</b>
Leverandørgjeld		53 511	166 574
Skyldig offentlige avgifter		0	131 549
Utbytte		5 000 000	1 000 000
Annen kortsiktig gjeld		78 382	202 957
<b>SUM KORTSIKTIG GJELD</b>		<b>5 131 893</b>	<b>1 501 080</b>
<b>SUM GJELD</b>		<b>5 131 893</b>	<b>1 501 080</b>
<b>SUM GJELD OG EGENKAPITAL</b>		<b>92 288 180</b>	<b>80 154 664</b>

Bryne, 30.05.2023  
Styret i Tinghaug AS

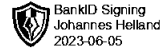

Johannes Helland  
styremedlem

Mads Kverneland  
styreleder



## Tinghaug AS

Org.nr: 995 850 109



### Noter til regnskapet for 2022

#### Note 1 Regnskapsprinsipper

Årsregnskapet er satt opp i samsvar med regnskapslovens bestemmelser og norske regnskapsstandarder for små foretak.

#### Hovedregel for vurdering og klassifisering av eiendeler og gjeld

Eiendeler bestemt til varig eie eller bruk er klassifisert som anleggsmidler. Andre eiendeler er klassifisert som omløpsmidler. Fordringer som skal tilbakebetales innen et år er uansett klassifisert som omløpsmidler. Ved klassifisering av kortsiktig og langsiktig gjeld er analoge kriterier lagt til grunn.

Anleggsmidler vurderes til anskaffelseskost, men nedskrives til virkelig verdi når verdifallet forventes ikke å være forbigående. Anleggsmidler med begrenset økonomisk levetid avskrives planmessig. Langsiktig gjeld balanseføres til nominelt mottatt beløp på etableringstidspunktet.

Omløpsmidler vurderes til laveste av anskaffelseskost og virkelig verdi. Kortsiktig gjeld balanseføres til nominelt mottatt beløp på etableringstidspunktet.

#### Varige driftsmidler

Varige driftsmidler avskrives over forventet økonomisk levetid. Avskrivningene er som hovedregel fordelt lineært over antatt økonomisk levetid.

#### Aksjer og andeler i tilknyttet selskap og datterselskap

Kostmetoden er benyttet for investeringer i datterselskap. Andre anleggsaksjer og andeler hvor selskapet ikke har betydelig innflytelse balanseføres til anskaffelseskost. Investeringen blir nedskrevet til virkelig verdi dersom verdifallet ikke er forbigående. Mottatt utbytte og konsernbidrag inntektsføres som annen finansinntekt.

#### Fordringer

Kundefordringer og andre fordringer oppføres til pålydende etter fradrag for avsetning til forventet tap. Avsetning til tap gjøres på grunnlag av en individuell vurdering av de enkelte fordringene. I tillegg gjøres det for øvrige kundefordringer en uspesifisert avsetning for å dekke antatt tap.

#### Inntekts- og kostnadsføringstidspunkt (sammenstilling)

Inntekt resultatføres som hovedregel når den er opptjent. Utgifter sammenstilles med og kostnadsføres samtidig med de inntekter utgiftene kan henføres til. Utgifter som ikke kan henføres direkte til inntekter, kostnadsføres når de påløper.



#### Skatter

Skattekostnaden i resultatregnskapet omfatter både periodens betalbare skatt og endring i utsatt skatt / utsatt skattefordel. Utsatt skatt / skattefordel er beregnet med 22 % på grunnlag av de midlertidige forskjeller som eksisterer mellom regnskapsmessige og skattemessige verdier ved utgangen av regnskapsåret. Skatteøkende og skattereduserende midlertidige forskjeller som reverseres eller kan reversere i samme periode er utlignet og nettoført.



## Tinghaug AS

Org.nr; 995 850 109



### Noter til regnskapet for 2022

#### Note 2 Lønnskostnader, antall ansatte, godtgjørelser, lån til ansatte m.m.

Lønnskostnader	2022	2021
Lønninger	0	1 860 156
Arbeidsgiveravgift	0	272 018
Pensjonskostnader	0	25 614
Andre ytelser	0	9 273
<b>Sum</b>	<b>0</b>	<b>2 167 061</b>
Gjennomsnittlig antall årsverk:	0	2

Selskapet er pålagt obligatorisk tjenstepensjon etter lov om obligatorisk tjenstepensjon. Selskapet har etablert pensjonsordning som tilfredsstiller kravene til denne lov.

#### Revisor

Kostnadsført revisjonshonorar for 2022 utgjør kr 17 875,-. Beløpene er eks. mva.

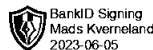
#### Note 3 Driftsløsøre

	Driftsløsøre	Sum
Anskaffelseskost 1.1.	297 391	297 391
Tilgang kjøpte driftsmidler	0	0
Avgang solgte driftsmidler	0	0
<b>Anskaffelseskost 31.12.</b>	<b>297 391</b>	<b>297 391</b>
Akkumulerte avskrivninger 31.12.	143 331	143 331
<b>Bokført verdi per 31.12.</b>	<b>154 060</b>	<b>154 060</b>
Årets avskrivninger	31 831	31 831
Avskrivingssatser	20 - 33 %	



## Tinghaug AS

Org.nr; 995 850 109



### Noter til regnskapet for 2022

#### Note 4 Skatt

<b>Årets skattekostnad</b>	<b>2022</b>	<b>2021</b>
Resultatført skatt på ordinært resultat:		
Betalbar skatt	0	0
Endring i utsatt skattefordel	331 449	-324 090
<b>Skattekostnad ordinært resultat</b>	<b>331 449</b>	<b>-324 090</b>
Skattepliktig inntekt:		
Resultat før skatt	23 834 152	72 863 391
Permanente forskjeller	-22 371 370	-73 970 121
Endring i midlertidige forskjeller	14 503	19 712
Anvendelse av fremførbart underskudd	-1 477 285	0
<b>Skattepliktig inntekt</b>	<b>0</b>	<b>-1 087 017</b>
Betalbar skatt i balansen:		
Betalbar skatt på årets resultat	0	-74 387
Betalbar skatt på mottatt konsernbidrag	0	74 387
<b>Sum betalbar skatt i balansen</b>	<b>0</b>	<b>0</b>

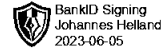

Skatteeffekten av midlertidige forskjeller og underskudd til fremføring som har gitt opphav til utsatt skatt og utsatte skattefordeler, spesifisert på typer av midlertidige forskjeller

	<b>2022</b>	<b>2021</b>	<b>Endring</b>
Varige driftsmidler	-32 290	-17 787	14 503
<b>Sum</b>	<b>-32 290</b>	<b>-17 787</b>	<b>14 503</b>
Inntektsført avsatt utbytte	43 805	0	-43 805
Akkumulert fremførbart underskudd	-6 248 324	-7 725 608	-1 477 285
<b>Grunnlag for utsatt skattefordel</b>	<b>-6 236 808</b>	<b>-7 743 395</b>	<b>-1 506 587</b>
<b>Utsatt skattefordel (22 %)</b>	<b>-1 372 098</b>	<b>-1 703 547</b>	<b>-331 449</b>



## Tinghaug AS

Org.nr; 995 850 109



### Noter til regnskapet for 2022

#### Note 5 Datterselskap og tilknyttet selskap

Selskap	Kontor	Andel
Inovapro Gruppen AS	Time	75,0 %
Rogalandshus Gruppen AS	Time	29,2%
Grunn-Service Gruppen AS	Time	26,4 %
SR-Entreprenør Holding AS	Time	20,0 %
Hå Element Eiendom AS	Hå	19,1 %
Jæren Overflatebehandling Holding AS	Time	25,0 %
Hårr Betong AS	Vindafjord	10,0 %
Pro Dok 3D AS	Sandnes	50,0 %
Newton Eiendom Holding AS	Time	25,0 %
Newton Drift Holding AS	Time	25,0 %

Det er ikke utarbeidet konsernregnskap, jfr. regnskapsloven § 3-2.

#### Note 6 Mellomværende med selskap i samme konsern m.v.

	2022	2021
Lån til datterselskap og tilknyttede selskaper	21 983 033	21 039 924
Lån til morselskap	15 957 041	0

Transaksjoner mellom selskaper i konsernet er gjennomført i henhold til forretningsmessige vilkår.

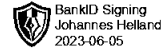

#### Note 7 Bankinnskudd

Innestående midler på skattetrekkkonto (bundne midler) er på kr. 210. Beløpet dekker skyldig skattetrekk pr. 31.12.



## Tinghaug AS

Org.nr: 995 850 109



### Noter til regnskapet for 2022

#### Note 8 Aksjekapital og aksjonærinformasjon

Aksjekapitalen i Tinghaug AS pr 31.12 består av følgende aksjeklasser:

	<b>Antall</b>	<b>Pålydende</b>	<b>Bokført</b>
Ordinære aksjer	1 000	1 000	1 000 000

Aksjene har lik stemmerett og lik rett til utbytte.

#### Eierstruktur:

De største aksjonærene i % pr. 31.12 var:

	<b>Ordinære</b>	<b>Eierandel</b>
MV Kapital AS	1 000	100 %
<b>Totalt antall aksjer</b>	<b>1 000</b>	<b>100 %</b>

#### Note 9 Egenkapital

	<b>Aksjekapital</b>	<b>Overkurs</b>	<b>Annen egenkapital</b>	<b>Sum</b>
Egenkapital 01.01.	1 000 000	19 100 000	58 553 584	78 653 584
Årsresultat			23 502 703	23 502 703
Tilleggutbytte			-10 000 000	-10 000 000
Avsatt utbytte			-5 000 000	-5 000 000
<b>Egenkapital 31.12</b>	<b>1 000 000</b>	<b>19 100 000</b>	<b>67 056 287</b>	<b>87 156 287</b>