



ÅRSREGNSKAPET FOR REGNSKAPSÅRET 2018 - GENERELL INFORMASJON

Enheten

Organisasjonsnummer: 889 245 832
Organisasjonsform: Aksjeselskap
Foretaksnavn: OCM HOLDING AS
Forretningsadresse: Vendelveien 69
1397 NESØYA

Regnskapsår

Årsregnskapets periode: 01.01.2018 - 31.12.2018

Konsern

Morselskap i konsern: Nei

Regnskapsregler

Regler for små foretak benyttet: Ja
Benyttet ved utarbeidelsen av årsregnskapet til selskapet: Regnskapslovens alminnelige regler

Årsregnskapet fastsatt av kompetent organ

Bekreftet av representant for selskapet: Christian Medin
Dato for fastsettelse av årsregnskapet: 17.07.2019

Grunnlag for avgivelse

År 2018: Årsregnskapet er elektronisk innlevert
År 2017: Tall er hentet fra elektronisk innlevert årsregnskap fra 2018

Det er ikke krav til at årsregnskapet m.v. som sendes til Regnskapsregisteret er undertegnet. Kontrollen på at dette er utført ligger hos revisor/enhetens øverste organ. Sikkerheten ivaretas ved at innsender har rolle/rettighet for innsending av årsregnskapet via Altinn, og ved at det bekreftes at årsregnskapet er fastsatt av kompetent organ.

Brønnøysundregistrene, 18.03.2022



Resultatregnskap

Beløp i: NOK	Note	2018	2017
RESULTATREGNSKAP			
Kostnader			
Lønnskostnad	1		-18
Annen driftskostnad	1	375 907	2 121 268
Sum kostnader		375 907	2 121 250
Driftsresultat		-375 907	-2 121 250
Finansinntekter og finanskostnader			
Annen renteinntekt		1	8
Sum finansinntekter		1	8
Netto finans		1	8
Ordinært resultat før skattekostnad		-375 906	-2 121 242
Skattekostnad på ordinært resultat	5		
Ordinært resultat etter skattekostnad		-375 906	-2 121 242
Årsresultat	2	-375 906	-2 121 242
Årsresultat etter minoritetsinteresser		-375 906	-2 121 242
Totalresultat		-375 906	-2 121 242
Overføringer og disponeringer			
Udekket tap		-375 906	-121 433
Overføringer til/fra annen egenkapital			-1 999 808
Sum overføringer og disponeringer		-375 906	-2 121 242



Balanse

Beløp i: NOK	Note	2018	2017
BALANSE - EIENDELER			
Anleggsmidler			
Immaterielle eiendeler			
Utsatt skattefordel	5		
Sum anleggsmidler		0	0
Omløpsmidler			
Varer			
Bankinnskudd, kontanter og lignende			
Bankinnskudd, kontanter og lignende		858	7 106
Sum bankinnskudd, kontanter og lignende		858	7 106
Sum omløpsmidler		858	7 106
SUM EIENDELER		858	7 106
BALANSE - EGENKAPITAL OG GJELD			
Egenkapital			
Innskutt egenkapital			
Selskapskapital	3	100 000	100 000
Beholdning av egne aksjer	3		
Sum innskutt egenkapital		100 000	100 000
Opptjent egenkapital			
Annen egenkapital	4		
Udekket tap		497 339	121 433
Sum opptjent egenkapital		-497 339	-121 433
Sum egenkapital	2	-397 339	-21 433
Gjeld			
Langsiktig gjeld			



Balanse

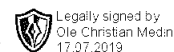
Beløp i: NOK	Note	2018	2017
Utsatt skatt	5		
Annen langsiktig gjeld			
Sum langsiktig gjeld		0	0
Kortsiktig gjeld			
Leverandørgjeld		13 655	6 400
Betalbar skatt	5		
Annen kortsiktig gjeld		384 542	22 140
Sum kortsiktig gjeld		398 197	28 540
Sum gjeld		398 197	28 540
SUM EGENKAPITAL OG GJELD		858	7 106



Årsregnskap

2018

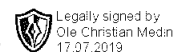
OCM Holding AS

**Resultatregnskap**

OCM Holding AS

Driftsinntekter og driftskostnader	Note	2018	2017
Lønnskostnad	1	0	-18
Annen driftskostnad	1	375 907	2 121 268
Sum driftskostnader		<u>375 907</u>	<u>2 121 250</u>
Driftsresultat		<u>-375 907</u>	<u>-2 121 250</u>
Finansinntekter og finanskostnader			
Annen renteinntekt		<u>1</u>	<u>8</u>
Ordinært resultat før skattekostnad		<u>-375 906</u>	<u>-2 121 242</u>
Årsresultat	2	<u>-375 906</u>	<u>-2 121 242</u>
Overføringer			
Avsatt til annen egenkapital		0	-1 999 808
Overført til udekket tap		375 906	121 433
Sum overføringer		<u>-375 906</u>	<u>-2 121 242</u>

OCM Holding AS

Legally signed by
Ole Christian Medin
17.07.2019**Balanse**

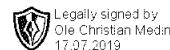
OCM Holding AS

Eiendeler	Note	2018	2017
Omløpsmidler			
Bankinnskudd, kontanter og lignende			
Bankinnskudd, kontanter o.l.		<u>858</u>	<u>7 106</u>
Sum omløpsmidler		<u>858</u>	<u>7 106</u>
Sum eiendeler		<u>858</u>	<u>7 106</u>
Egenkapital og gjeld			
Innskutt egenkapital			
Aksjekapital	3	<u>100 000</u>	<u>100 000</u>
Opptjent egenkapital			
Udekket tap		<u>-497 339</u>	<u>-121 433</u>
Sum opptjent egenkapital		<u>-497 339</u>	<u>-121 433</u>
Sum egenkapital	2	<u>-397 339</u>	<u>-21 433</u>
Gjeld			
Kortsiktig gjeld			
Leverandørgjeld		13 655	6 400
Annen kortsiktig gjeld		384 542	22 140
Sum kortsiktig gjeld		<u>398 197</u>	<u>28 540</u>
Sum gjeld		<u>398 197</u>	<u>28 540</u>
Sum egenkapital og gjeld		<u>858</u>	<u>7 106</u>

Nesøya, 02.07.2019

Christian Medin
Styrets leder

OCM Holding AS



Noter 2018 OCM Holding AS

Regnskapsprinsipper

Årsregnskapet er satt opp i samsvar med regnskapsloven og NRS 8 - God regnskapsskikk for små foretak.

Skatt

Skattekostnaden i resultatregnskapet omfatter både periodens betalbare skatt og endring i utsatt skatt. Utsatt skatt er beregnet med 22% på grunnlag av de midlertidige forskjeller som eksisterer mellom regnskapsmessige og skattemessige verdier, samt skattemessig underskudd til fremføring ved utgangen av regnskapsåret. Skatteøkende og skattereduserende midlertidige forskjeller som reverserer eller kan reverseres i samme periode er utlignet og nettoført. Utsatt skattefordel balanseføres i den grad det er sannsynlig at den kan bli nyttiggjort. I henhold til god regnskapsskikk for små foretak er utsatt skattefordel ikke balanseført.

Note 1 Lønnskostnader og ytelser, godtgjørelser til daglig leder, styret og revisor

Lønnskostnader	2018	2017
Lønninger	0	-18
Sum	0	-18

Selskapet har i 2018 sysselsatt 0 årsverk.

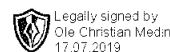
Det er ikke utbetalt lønn og ytelser til daglig leder og styret i 2018.

Pensjonsforpliktelser

Selskapet er ikke pliktig til å ha tjenstepensjonsordning etter lov om obligatorisk tjenstepensjon.

Revisor

Selskapet har fravalgt revisjon.



Noter 2018 OCM Holding AS

Note 2 Egenkapital

	Aksjekapital	Udekket tap	Annen egenkapital	Sum egenkapital
Pr. 31.12.2017	100 000	-121 433	0	-21 433
Årets resultat			-375 906	-375 906
Pr 31.12.2018	100 000	-121 433	-375 906	-397 339

Note 3 Aksjonærer

Aksjekapitalen i OCM Holding AS pr. 31.12 består av:

	Antall	Pålydende	Bokført
Ordinære aksjer	100 000	1	100 000
Sum	100 000		100 000

Eierstruktur

Aksjonærer i % pr. 31.12:

	Ordinære	Eierandel
Christian Medin	100 000	100
Totalt antall aksjer	100 000	100

Aksjer og opsjoner eiet av medlemmer i styret og daglig leder:

Navn	Verv	Ordinære
Christian Medin	Styrets leder	100 000

Note 4 Fortsatt drift

Fortsatt driftsforutsetning er lagt til grunn ved utarbeidelse av regnskapet. Egenkapitalen er tapt, men selskapets gjeld er lån fra aksjonærene eller deres selskaper. Disse lånene står tilbake for annen gjeld.

Styret er bevisst sitt ansvar vedrørende sikring av fortsatt drift. All gjeld er til eier og kan eventuelt konverteres til egenkapital. Eier vil også dekke kostnader som påløper. Styret vil ikke iverksette nye prosjekter uten at disse er forsvarlig finansiert. Styret finner det på dette grunnlaget forsvarlig å forsette selskapets drift. Det arbeides med å utvikle nye lønnsomme forretningsområder for selskapet.



Noter 2018 OCM Holding AS

Note 5 Skatt

Årets skattekostnad	2018	2017
Resultatført skatt på ordinært resultat:		
Betalbar skatt	0	0
Endring i utsatt skattefordel	0	0
Skattekostnad ordinært resultat	<u>0</u>	<u>0</u>
Skattepliktig inntekt:		
Ordinært resultat før skatt	-375 906	-2 121 242
Permanente forskjeller	0	0
Endring i midlertidige forskjeller	-12 583	2 111 872
Skattepliktig inntekt	<u>0</u>	<u>0</u>
Betalbar skatt i balansen:		
Betalbar skatt på årets resultat	0	0
Sum betalbar skatt i balansen	<u>0</u>	<u>0</u>

Skatteeffekten av midlertidige forskjeller og underskudd til fremføring som har gitt opphav til utsatt skatt og utsatte skattefordeler, spesifisert på typer av midlertidige forskjeller:

	2018	2017	Endring
Varige driftsmidler	0	-12 583	-12 583
Fordringer	-3 700 488	-3 700 488	0
Sum	<u>-3 700 488</u>	<u>-3 713 071</u>	<u>-12 583</u>
Akkumulert fremførbart underskudd	-630 641	-242 153	388 489
Grunnlag for beregning av utsatt skatt	<u>-4 331 129</u>	<u>-3 955 224</u>	<u>375 906</u>
Utsatt skattefordel (22 % / 23 %)	-952 848	-909 701	43 147

I henhold til god regnskapsskikk for små foretak balanseføres ikke utsatt skattefordel.