



ÅRSREGNSKAPET FOR REGNSKAPSÅRET 2023 - GENERELL INFORMASJON

Enheten

Organisasjonsnummer: 989 703 218
Organisasjonsform: Aksjeselskap
Foretaksnavn: CASFILA INVEST AS
Forretningsadresse: Skogryggveien 3B
0781 OSLO

Regnskapsår

Årsregnskapets periode: 01.01.2023 - 31.12.2023

Konsern

Morselskap i konsern: Nei

Regnskapsregler

Regler for små foretak benyttet: Ja
Benyttet ved utarbeidelsen av årsregnskapet til selskapet: Regnskapslovens alminnelige regler

Årsregnskapet fastsatt av kompetent organ

Bekreftet av representant for selskapet: View Procurator AS
Dato for fastsettelse av årsregnskapet: 07.05.2024

Grunnlag for avgivelse

År 2023: Årsregnskapet er elektronisk innlevert
År 2022: Tall er hentet fra elektronisk innlevert årsregnskap fra 2023

Det er ikke krav til at årsregnskapet m.v. som sendes til Regnskapsregisteret er undertegnet. Kontrollen på at dette er utført ligger hos revisor/enhetens øverste organ. Sikkerheten ivaretas ved at innsender har rolle/rettighet for innsending av årsregnskapet via Altinn, og ved at det bekreftes at årsregnskapet er fastsatt av kompetent organ.

Brønnøysundregistrene, 06.05.2025



Resultatregnskap

Beløp i: NOK	Note	2023	2022
RESULTATREGNSKAP			
Inntekter			
Gevinst ved realisasjon av verdipapirer		916 548	2 841 539
Utbytte		29 700	
Verdiøkning markedsbaserte omløpsmidler		1 382 998	
Sum inntekter		2 329 246	2 841 539
Kostnader			
Tap ved realisasjon av verdipapirer		7 383 618	
Verdireduksjon markedsbaserte omløpsmidler		212 264	67 182
Reverserte nedskrivninger		-6 363 642	
Annen driftskostnad		28 029	28 819
Sum kostnader		1 260 269	96 001
Driftsresultat		1 068 977	2 745 538
Finansinntekter og finanskostnader			
Annen renteinntekt		118 489	
Annen finansinntekt		1	
Sum finansinntekter		118 490	
Annen finanskostnad		3 195	6 364 441
Sum finanskostnader		3 195	6 364 441
Netto finans		115 295	-6 364 441
Ordinært resultat før skattekostnad		1 184 271	-3 618 902
Skattekostnad på resultat	2		
Ordinært resultat etter skattekostnad		1 184 271	-3 618 902
Årsresultat		1 184 271	-3 618 902
Årsresultat etter minoritetsinteresser		1 184 271	-3 618 902
Totalresultat		1 184 271	-3 618 902



Resultatregnskap

Beløp i: NOK	Note	2023	2022
Overføringer og disponeringer			
Avsatt til annen egenkapital	3	1 184 271	
Overført fra annen egenkapital			-3 618 902
Sum overføringer og disponeringer		1 184 271	-3 618 902



Balanse

Beløp i: NOK	Note	2023	2022
BALANSE - EIENDELER			
Anleggsmidler			
Immaterielle eiendeler			
Utsatt skattefordel	2		
Finansielle anleggsmidler			
Investeringer i aksjer			8 433 618
Investeringer i deltakerlignede selskaper			-6 363 642
Sum finansielle anleggsmidler			2 069 976
Sum anleggsmidler		0	2 069 976
Omløpsmidler			
Varer			
Investeringer			
Markedsbaserte aksjer	4	7 110 248	1 280 000
Sum investeringer		7 110 248	1 280 000
Bankinnskudd, kontanter og lignende			
Bankinnskudd		3 917 897	6 493 898
Sum bankinnskudd, kontanter og lignende		3 917 897	6 493 898
Sum omløpsmidler		11 028 145	7 773 898
SUM EIENDELER		11 028 145	9 843 874
BALANSE - EGENKAPITAL OG GJELD			
Egenkapital			
Innskutt egenkapital			
Aksjekapital	3	100 000	100 000
Sum innskutt egenkapital		100 000	100 000
Opptjent egenkapital			



Balanse

Beløp i: NOK	Note	2023	2022
Annen egenkapital	3	10 928 145	9 743 874
Sum opptjent egenkapital		10 928 145	9 743 874
Sum egenkapital		11 028 145	9 843 874
Gjeld			
Langsiktig gjeld			
Utsatt skatt	2		
Annen langsiktig gjeld			
Sum langsiktig gjeld		0	0
Betalbar skatt	2		
Sum gjeld		0	0
SUM EGENKAPITAL OG GJELD		11 028 145	9 843 874



Brønnøysundregistrene

ÅRSREGNSKAP FOR REGNSKAPSÅRET 2023 - GENERELL INFORMASJON

Journalnummer: 2024 415171

Enheten

Organisasjonsnummer: 989 703 218
Organisasjonsform: Aksjeselskap
Foretaksnavn: CASFILA INVEST AS
Forretningsadresse: Haakon VIIIs gate 10
0161 OSLO

Regnskapsår

Årsregnskapets periode: 01.01.2023 - 31.12.2023

Konsern

Morselskap i konsern: Nei

Regnskapsregler

Regler for små foretak benyttet: Ja
Benyttet ved utarbeidelsen av
årsregnskapet til selskapet: Regnskapslovens alminnelige regler

Årsregnskapet fastsatt av kompetent organ

Bekreftet av representant for selskapet: View Procurator AS
Dato for fastsettelse av årsregnskapet: 07.05.2024

Revisjon

Selskapet har besluttet at årsregnskapet
ikke skal revideres: Ja
Årsregnskapet er utarbeidet av ekstern
autorisert regnskapsfører: Ja
Ekstern autorisert regnskapsfører har i
løpet av regnskapsåret bistått ved den
løpende regnskapsføringen eller utført
andre tjenester for selskapet enn å
utarbeide årsregnskapet: Ja

Grunnlag for avgivelse

År 2023: Årsregnskap er elektronisk innlevert.
År 2022: Tall er hentet fra elektronisk innlevert årsregnskap fra 2023.

Det er ikke krav til at årsregnskapet m.v. som sendes til Regnskapsregisteret er undertegnet. Kontrollen på at dette er utført ligger hos revisor/enhetens øverste organ. Sikkerheten ivaretas ved at innsender har rolle/rettighet for innsending av årsregnskapet via Altinn, og ved at det bekreftes at årsregnskapet er fastsatt av kompetent organ.

Brønnøysundregistrene, 15.05.2024

Brønnøysundregistrene
Postadresse: Postboks 900, 8910 Brønnøysund
Telefon: 75 00 75 00
E-post: firmapost@brreg.no Internett: www.brreg.no
Organisasjonsnummer: 974 760 673



Organisasjonsnr: 989 703 218
CASFILA INVEST AS

RESULTATREGNSKAP

Beløp i: NOK	Note	2023	2022
RESULTATREGNSKAP			
Inntekter			
Gevinst ved realisasjon av verdipapirer		916 548	2 841 539
Utbytte		29 700	
Verdiøkning markedsbaserte omløpsmidler		1 382 998	
Sum inntekter		2 329 246	2 841 539
Kostnader			
Tap ved realisasjon av verdipapirer		7 383 618	
Verdireduksjon markedsbaserte omløpsmidler		212 264	67 182
Reverserte nedskrivninger		-6 363 642	
Annen driftskostnad		28 029	28 819
Sum kostnader		1 260 269	96 001
Driftsresultat		1 068 977	2 745 538
Finansinntekter og finanskostnader			
Annen renteinntekt		118 489	
Annen finansinntekt		1	
Sum finansinntekter		118 490	
Annen finanskostnad		3 195	6 364 441
Sum finanskostnader		3 195	6 364 441
Netto finans		115 295	-6 364 441
Ordinært resultat før skattekostnad		1 184 271	-3 618 902
Skattekostnad på resultat	2		
Ordinært resultat etter skattekostnad		1 184 271	-3 618 902
Årsresultat		1 184 271	-3 618 902
Årsresultat etter minoritetsinteresser		1 184 271	-3 618 902
Totalresultat		1 184 271	-3 618 902
Overføringer og disponeringer			
Avsatt til annen egenkapital	3	1 184 271	
Overført fra annen egenkapital			-3 618 902



Sum overføringer og
disponeringer

1 184 271

-3 618 902



Organisasjonsnr: 989 703 218
CASFILA INVEST AS

BALANSE

Beløp i: NOK	Note	2023	2022
BALANSE - EIENDELER			
Anleggsmidler			
Immaterielle eiendeler			
Utsatt skattefordel	2		
Finansielle anleggsmidler			
Investeringer i aksjer			8 433 618
Investeringer i deltakerlignede selskaper			-6 363 642
Sum finansielle anleggsmidler			2 069 976
Sum anleggsmidler		0	2 069 976
Omløpsmidler			
Varer			
Investeringer			
Markedsbaserte aksjer	4	7 110 248	1 280 000
Sum investeringer		7 110 248	1 280 000
Bankinnskudd, kontanter og lignende			
Bankinnskudd		3 917 897	6 493 898
Sum bankinnskudd, kontanter og lignende		3 917 897	6 493 898
Sum omløpsmidler		11 028 145	7 773 898
SUM EIENDELER		11 028 145	9 843 874
BALANSE - EGENKAPITAL OG GJELD			
Egenkapital			
Innskutt egenkapital			
Aksjekapital	3	100 000	100 000
Sum innskutt egenkapital		100 000	100 000
Opptjent egenkapital			
Annen egenkapital	3	10 928 145	9 743 874
Sum opptjent egenkapital		10 928 145	9 743 874
Sum egenkapital		11 028 145	9 843 874
Gjeld			
Langsiktig gjeld			
Utsatt skatt	2		



Annen langsiktig gjeld			
Sum langsiktig gjeld		0	0
Betalbar skatt	2		
Sum gjeld		0	0
SUM EGENKAPITAL OG GJELD		11 028 145	9 843 874



Organisasjonsnr: 989 703 218
CASFILA INVEST AS

NOTEOPPLYSNINGER - SELSKAP - alle poster oppgitt i hele tall

Note

Antall årsverk i regnskapsåret
0.00

Sum Beløp

Balanseført verdi 31.12. Varige driftsmidler Immaterielle eiend.

Konsernregnskap

Morselskapet sitt navn

Forretningskontor for morselskapet

Begrunnelse for at datterselskap er utelatt fra konsolideringen

Samlet beløp - tilknyttet selskap Årets Fjorårets


Samlet beløp - foretak i samme konsern Årets Fjorårets

Samlet beløp - foretak i samme konsern Årets Fjorårets

Samlet beløp - felles kontrollert virksomhet Årets Fjorårets

Pantstillelse Beløp

Beholdning av egne aksjer Antall Pålydende Andel av aksjek.



Årsregnskap 2023

Casfila Invest AS


Org.nr.: 989 703 218

Utarbeidet av:

view.
PROCURATOR



Casfila Invest AS




Resultatregnskap

	Note	2023	2022
Driftsinntekter og driftskostnader			
Gevinst ved realisasjon av verdipapirer		916 548	2 841 539
Utbytte		29 700	0
Verdiøkning markedsbaserte omløpsmidler		1 382 998	0
Sum driftsinntekter		2 329 246	2 841 539
Tap ved realisasjon av verdipapirer		7 383 618	0
Verdireduksjon markedsbaserte omløpsmidler		212 264	67 182
Reverserte nedskrivninger		-6 363 642	0
Annen driftskostnad		28 029	28 819
Sum driftskostnader		1 260 269	96 001
Driftsresultat		1 068 977	2 745 538
Finansinntekter og finanskostnader			
Annen renteinntekt		118 489	0
Annen finansinntekt		1	0
Sum finansinntekter		118 490	0
Annen finanskostnad		3 195	6 364 441
Sum finanskostnader		3 195	6 364 441
Finansresultat		115 295	-6 364 441
Resultat før skattekostnad		1 184 271	-3 618 902
Resultat		1 184 271	-3 618 902
Årsresultat		1 184 271	-3 618 902
Overføringer			
Avsatt til annen egenkapital	3	1 184 271	0
Overført fra annen egenkapital		0	3 618 902
Sum overføringer		1 184 271	-3 618 902



Casfila Invest AS

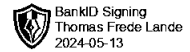


Balanse

	Note	2023	2022
Eiendeler			
Anleggsmidler			
Finansielle anleggsmidler			
Investeringer i aksjer		0	8 433 618
Investeringer i deltakerlignede selskaper		0	-6 363 642
Sum finansielle anleggsmidler		<u>0</u>	<u>2 069 976</u>
Sum anleggsmidler		<u>0</u>	<u>2 069 976</u>
Omløpsmidler			
Investeringer			
Markedsbaserte aksjer og aksjefond	4	<u>7 110 248</u>	<u>1 280 000</u>
Sum investeringer		<u>7 110 248</u>	<u>1 280 000</u>
Bankinnskudd o.l.			
Bankinnskudd		<u>3 917 897</u>	<u>6 493 898</u>
Sum bankinnskudd o.l.		<u>3 917 897</u>	<u>6 493 898</u>
Sum omløpsmidler		<u>11 028 145</u>	<u>7 773 898</u>
Sum eiendeler		<u>11 028 145</u>	<u>9 843 874</u>



Casfila Invest AS



Balanse

	Note	2023	2022
Egenkapital og gjeld			
Egenkapital			
Innskutt egenkapital			
Aksjekapital	3	100 000	100 000
Sum innskutt egenkapital		<u>100 000</u>	<u>100 000</u>
Opptjent egenkapital			
Annen egenkapital	3	10 928 145	9 743 874
Sum opptjent egenkapital		<u>10 928 145</u>	<u>9 743 874</u>
Sum egenkapital		<u>11 028 145</u>	<u>9 843 874</u>
Sum egenkapital og gjeld		<u>11 028 145</u>	<u>9 843 874</u>

Oslo, 07.05.2024
Styret i Casfila Invest AS

Thomas Frede Lande
Styreleder



Casfila Invest AS

Noter

Regnskapsprinsipper

Årsregnskapet er satt opp i samsvar med regnskapsloven og god regnskapsskikk for små foretak.

Driftsinntekter og kostnader

Inntektsføring skjer etter opptjeningsprinsippet som normalt vil være leveringstidspunktet for varer og tjenester. Kostnader medtas etter sammenstillingsprinsippet, dvs. at kostnader medtas i samme periode som tilhørende inntekter inntektsføres. Kostnader som ikke kan henføres direkte til inntekter, kostnadsføres når de påløper.

Hovedregel for vurdering og klassifisering av eiendeler og gjeld

Eiendeler bestemt til varig eie eller bruk er klassifisert som anleggsmidler. Andre eiendeler er klassifisert som omløpsmidler. Fordringer som skal tilbakebetales innen ett år er uansett klassifisert som omløpsmidler. Ved klassifisering av kortsiktig og langsiktig gjeld er analoge kriterier lagt til grunn.

Anleggsmidler vurderes til anskaffelseskost, men nedskrives til virkelig verdi når verdifallet forventes å være varig. Anleggsmidler med begrenset økonomisk levetid avskrives planmessig. Langsiktig gjeld balanseføres til nominelt mottatt beløp på etableringstidspunktet.

Omløpsmidler vurderes til laveste av anskaffelseskost og virkelig verdi. Kortsiktig gjeld balanseføres til nominelt mottatt beløp på etableringstidspunktet.

Enkelte poster kan være vurdert etter andre regler. Postene dette gjelder omhandles nedenfor.

Valuta

Arbeidskapital i utenlandsk valuta omregnes til balansedagens kurs.

Andre aksjer og andeler klassifisert som anleggsmidler

Investeringer i langsiktige aksjer og deltagerlignede selskaper, hvor man ikke har betydelig innflytelse, balanseføres til anskaffelseskost. Investeringene blir nedskrevet til virkelig verdi dersom verdifallet anses å være varig.

Markedsbaserte finansielle omløpsmidler

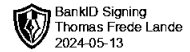
Markedsbaserte finansielle omløpsmidler vurderes til virkelig verdi på balansedagen (porteføljepriinsippet). Andre finansielle omløpsmidler vurderes til det laveste av gjennomsnittlig anskaffelseskost og virkelig verdi på balansedagen.

Ved realisasjon benyttes FIFO-prinsippet for tilordning av anskaffelseskost.

Skatt

Skattekostnaden i resultatregnskapet omfatter både periodens betalbare skatt og endring i utsatt skatt. Utsatt skatt er beregnet med 22% på grunnlag av de midlertidige forskjeller som eksisterer mellom regnskapsmessige og skattemessige verdier, samt ligningsmessig underskudd til fremføring ved utgangen av regnskapsåret. Skatteøkende og skattereduserende midlertidige forskjeller som reverserer eller kan reversere i samme periode er utlignet og nettoført. Utsatt skatt på merverdier i forbindelse med oppkjøp av datterselskap blir ikke utlignet.

Utsatt skattefordel vil kunne være oppført i balansen i den utstrekning fordelene kan anses å kunne anvendes i fremtiden.



Casfila Invest AS


Noter

Note 1 Lønnskostnader, antall ansatte, godtgjørelser, lån til ansatte m.m.

Selskapet har ingen ansatte og er derfor ikke pliktig til å ha tjenstepensjonsordning etter lov om obligatorisk tjenstepensjon. Det er ikke utbetalt lønn eller godtgjørelse til styret.

Revisor

Selskapet har fravalgt revisjon



BankID Signing
Thomas Frede Lande
2024-05-13

Casfila Invest AS

Noter

Note 2 Skatt

Årets skattekostnad	2023	2022
Resultatført skatt på ordinært resultat:		
Betalbar skatt	0	0
Endring i utsatt skattefordel	0	0
Skattekostnad ordinært resultat	0	0
Skattepliktig inntekt:		
Resultat før skatt	1 184 271	-3 618 902
Permanente forskjeller	-1 096 115	3 589 284
Anvendelse av fremførbart underskudd	-88 156	0
Skattepliktig inntekt	0	-29 618
Betalbar skatt i balansen:		
Betalbar skatt på årets resultat	0	0
Sum betalbar skatt i balansen	0	0


Skatteeffekten av midlertidige forskjeller og underskudd til fremføring som har gitt opphav til utsatt skatt og utsatte skattefordeler, spesifisert på typer av midlertidige forskjeller

	2023	2022	Endring
Akkumulert fremførbart underskudd	-48 975	-137 131	-88 156
Inngår ikke i beregningen av utsatt skatt	48 975	137 131	88 156
Utsatt skattefordel (22 %)	0	0	0

I henhold til God regnskapsskikk for små foretak balanseføres ikke utsatt skattefordel.

Note 3 Egenkapital

	Aksjekapital	Overkurs/ innskutt kapital	Annen egenkapital	Sum egenkapital
Egenkapital 1.1.2023	100 000	0	9 743 874	9 843 874
Årets resultat			1 184 271	1 184 271
Egenkapital 31.12.2023	100 000	0	10 928 145	11 028 145



Casfila Invest AS

Noter

Note 4 Verdipapirer

	Anskaffelses kost	Balanseført verdi	Markeds verdi
Markedsbaserte aksjer			
Elkem	2 725 812	2 645 000	2 645 000
Pexip Holding AS	1 347 182	2 590 000	2 590 000
Sparebanken Sør	480 250	553 248	553 248
TGS AS	1 453 452	1 322 000	1 322 000
Sum	6 006 696	7 110 248	7 110 248