



ÅRSREGNSKAPET FOR REGNSKAPSÅRET 2024 - GENERELL INFORMASJON

Enheten

Organisasjonsnummer: 977 250 722
Organisasjonsform: Aksjeselskap
Foretaksnavn: ANLEGG OG MARINE SERVICE AS
Forretningsadresse: Energivegen 10
4056 TANANGER

Regnskapsår

Årsregnskapets periode: 01.01.2024 - 31.12.2024

Konsern

Morselskap i konsern: Ja
Konsernregnskap lagt ved: Nei

Regnskapsregler

Regler for små foretak benyttet: Ja
Benyttet ved utarbeidelsen av årsregnskapet til selskapet: Regnskapslovens alminnelige regler

Årsregnskapet fastsatt av kompetent organ

Bekreftet av representant for selskapet: Trond Bjelland Olsen
Dato for fastsettelse av årsregnskapet: 27.05.2025

Grunnlag for avgivelse

År 2024: Årsregnskapet er elektronisk innlevert
År 2023: Tall er hentet fra elektronisk innlevert årsregnskap fra 2024

Det er ikke krav til at årsregnskapet m.v. som sendes til Regnskapsregisteret er undertegnet. Kontrollen på at dette er utført ligger hos revisor/enhetens øverste organ. Sikkerheten ivaretas ved at innsender har rolle/rettighet for innsending av årsregnskapet via Altinn, og ved at det bekreftes at årsregnskapet er fastsatt av kompetent organ.

Brønnøysundregistrene, 24.05.2026



Resultatregnskap

Beløp i: NOK	Note	2024	2023
RESULTATREGNSKAP			
Inntekter			
Salgsinntekt		116 164 331	95 851 601
Annen driftsinntekt		397 643	187 151
Sum inntekter		116 561 973	96 038 752
Kostnader			
Varekostnad		51 087 013	43 853 025
Lønnskostnad	2	35 599 462	31 198 240
Ordinære avskrivninger	3	645 646	486 800
Annen driftskostnad		17 348 466	14 342 978
Sum kostnader		104 680 587	89 881 044
Driftsresultat		11 881 387	6 157 708
Finansinntekter og finanskostnader			
Annen renteinntekt		115 052	196 394
Annen finansinntekt		170 987	1 542 425
Sum finansinntekter		286 040	1 738 819
Annen rentekostnad	4	804 516	643 741
Annen finanskostnad		217 061	2 345 060
Sum finanskostnader		1 021 576	2 988 802
Netto finans		-735 537	-1 249 983
Resultat før skattekostnad		11 145 850	4 907 726
Skattekostnad på resultat	5	2 453 589	1 101 353
Årsresultat		8 692 261	3 806 373
Årsresultat etter minoritetsinteresser		8 692 261	3 806 373
Totalresultat		8 692 261	3 806 373
Overføringer og disponeringer			



Resultatregnskap

Beløp i: NOK	Note	2024	2023
Ordinært utbytte	6	3 500 000	3 500 000
til annen egenkapital	6	5 192 261	306 373
til \ fra annen egenkapital	6		
Sum overføringer og disponeringer		8 692 261	3 806 373



Balanse

Beløp i: NOK	Note	2024	2023
BALANSE - EIENDELER			
Anleggsmidler			
Immaterielle eiendeler			
Utsatt skattefordel	5	2 102 509	2 056 363
Sum immaterielle eiendeler		2 102 509	2 056 363
Varige driftsmidler			
Driftsløsøre og lignende	3	2 212 995	1 851 306
Sum varige driftsmidler	4	2 212 995	1 851 306
Finansielle anleggsmidler			
Investering i datterselskap	7	5 020 179	10 179
Lån til foretak i samme konsern		443 437	443 437
Sum finansielle anleggsmidler		5 463 616	453 616
Sum anleggsmidler		9 779 119	4 361 285
Omløpsmidler			
Varer			
Varebeholdning		17 835 268	15 449 851
Sum varer	4	17 835 268	15 449 851
Fordringer			
Kundefordringer		46 928 664	23 298 899
Andre kortsiktige fordringer		768 331	2 798 745
Sum fordringer	4	47 696 995	26 097 644
Bankinnskudd, kontanter og lignende			
Bankinnskudd og kontanter	8	1 564 530	7 930 503
Sum bankinnskudd, kontanter og lignende		1 564 530	7 930 503
Sum omløpsmidler		67 096 793	49 477 997
SUM EIENDELER		76 875 912	53 839 282



Balanse

Beløp i: NOK	Note	2024	2023
BALANSE - EGENKAPITAL OG GJELD			
Egenkapital			
Innskutt egenkapital			
Aksjekapital 555 aksjer à 3 000	6, 9	1 665 000	1 665 000
Overkurs	6	7 597 084	7 597 084
Sum innskutt egenkapital		9 262 084	9 262 084
Opptjent egenkapital			
Annen egenkapital	6	24 391 692	19 199 431
Sum opptjent egenkapital		24 391 692	19 199 431
Sum egenkapital		33 653 776	28 461 515
Gjeld			
Langsiktig gjeld			
Utsatt skatt	5		
Annen langsiktig gjeld			
Gjeld til kredittinstitusjoner	4	8 500 000	9 500 000
Øvrig langsiktig gjeld		56 257	56 257
Sum annen langsiktig gjeld		8 556 257	9 556 257
Sum langsiktig gjeld		8 556 257	9 556 257
Kortsiktig gjeld			
Gjeld til kredittinstitusjoner	4	667 266	1 880
Leverandørgjeld		2 926 185	5 760 297
Betalbar skatt	5	2 499 733	912 819
Skyldig offentlige avgifter		2 681 041	2 350 211
Utbytte	6	3 500 000	3 500 000
Annen kortsiktig gjeld		22 391 654	3 296 302
Sum kortsiktig gjeld		34 665 879	15 821 509
Sum gjeld		43 222 136	25 377 767
SUM EGENKAPITAL OG GJELD		76 875 912	53 839 282



Brønnøysundregistrene

ÅRSREGNSKAP FOR REGNSKAPSÅRET 2024 - GENERELL INFORMASJON

Journalnummer: 2025 549232

Enheten

Organisasjonsnummer: 977 250 722
Organisasjonsform: Aksjeselskap
Foretaksnavn: ANLEGG OG MARINE SERVICE AS
Forretningsadresse: Energivegen 10
4056 TANANGER

Regnskapsår

Årsregnskapets periode: 01.01.2024 - 31.12.2024

Konsern

Morselskap i konsern: Ja
Konsernregnskap lagt ved: Nei

Regnskapsregler

Regler for små foretak benyttet: Ja
Benyttet ved utarbeidelsen av
årsregnskapet til selskapet: Regnskapslovens alminnelige regler

Årsregnskapet fastsatt av kompetent organ

Bekreftet av representant for selskapet: Trond Bjelland Olsen
Dato for fastsettelse av årsregnskapet: 27.05.2025

Grunnlag for avgivelse

År 2024: Årsregnskap er elektronisk innlevert.
År 2023: Tall er hentet fra elektronisk innlevert årsregnskap fra 2024.

Det er ikke krav til at årsregnskapet m.v. som sendes til Regnskapsregisteret er undertegnet. Kontrollen på at dette er utført ligger hos revisor/enhetens øverste organ. Sikkerheten ivaretas ved at innsender har rolle/rettighet for innsending av årsregnskapet via Altinn, og ved at det bekreftes at årsregnskapet er fastsatt av kompetent organ.

Brønnøysundregistrene, 23.06.2025



Organisasjonsnr: 977 250 722
ANLEGG OG MARINE SERVICE AS

RESULTATREGNSKAP

Beløp i: NOK	Note	2024	2023
RESULTATREGNSKAP			
Inntekter			
Salgsinntekt		116 164 331	95 851 601
Annen driftsinntekt		397 643	187 151
Sum inntekter		116 561 973	96 038 752
Kostnader			
Varekostnad		51 087 013	43 853 025
Lønnskostnad	2	35 599 462	31 198 240
Ordinære avskrivninger	3	645 646	486 800
Annen driftskostnad		17 348 466	14 342 978
Sum kostnader		104 680 587	89 881 044
Driftsresultat		11 881 387	6 157 708
Finansinntekter og finanskostnader			
Annen renteinntekt		115 052	196 394
Annen finansinntekt		170 987	1 542 425
Sum finansinntekter		286 040	1 738 819
Annen rentekostnad	4	804 516	643 741
Annen finanskostnad		217 061	2 345 060
Sum finanskostnader		1 021 576	2 988 802
Netto finans		-735 537	-1 249 983
Resultat før skattekostnad		11 145 850	4 907 726
Skattekostnad på resultat	5	2 453 589	1 101 353
Årsresultat		8 692 261	3 806 373
Årsresultat etter minoritetsinteresser		8 692 261	3 806 373
Totalresultat		8 692 261	3 806 373
Overføringer og disponeringer			
Ordinært utbytte	6	3 500 000	3 500 000
til annen egenkapital	6	5 192 261	306 373
til \ fra annen egenkapital	6		
Sum overføringer og disponeringer		8 692 261	3 806 373



Organisasjonsnr: 977 250 722
ANLEGG OG MARINE SERVICE AS

BALANSE

Beløp i: NOK Note 2024 2023

BALANSE - EIENDELER

Anleggsmidler

Immaterielle eiendeler

Utsatt skattefordel 5 2 102 509 2 056 363
Sum immaterielle eiendeler 2 102 509 2 056 363

Varige driftsmidler

Driftsløsøre og lignende 3 2 212 995 1 851 306
Sum varige driftsmidler 4 2 212 995 1 851 306

Finansielle anleggsmidler

Investering i datterselskap 7 5 020 179 10 179
Lån til foretak i samme
konsern 443 437 443 437
Sum finansielle
anleggsmidler 5 463 616 453 616

Sum anleggsmidler 9 779 119 4 361 285

Omløpsmidler

Varer

Varebeholdning 17 835 268 15 449 851
Sum varer 4 17 835 268 15 449 851

Fordringer

Kundefordringer 46 928 664 23 298 899
Andre kortsiktige
fordringer 768 331 2 798 745
Sum fordringer 4 47 696 995 26 097 644

Bankinnskudd, kontanter og lignende

Bankinnskudd og kontanter 8 1 564 530 7 930 503
Sum bankinnskudd,
kontanter og lignende 1 564 530 7 930 503

Sum omløpsmidler 67 096 793 49 477 997

SUM EIENDELER 76 875 912 53 839 282

BALANSE - EGENKAPITAL OG GJELD

Egenkapital

Innskutt egenkapital

Aksjekapital 555 aksjer à
3 000 6, 9 1 665 000 1 665 000
Overkurs 6 7 597 084 7 597 084



Sum innskutt egenkapital		9 262 084	9 262 084
Opptjent egenkapital			
Annen egenkapital	6	24 391 692	19 199 431
Sum opptjent egenkapital		24 391 692	19 199 431
Sum egenkapital		33 653 776	28 461 515
Gjeld			
Langsiktig gjeld			
Utsatt skatt	5		
Annen langsiktig gjeld			
Gjeld til			
kredittinstitusjoner	4	8 500 000	9 500 000
Øvrig langsiktig gjeld		56 257	56 257
Sum annen langsiktig gjeld		8 556 257	9 556 257
Sum langsiktig gjeld		8 556 257	9 556 257
Kortsiktig gjeld			
Gjeld til			
kredittinstitusjoner	4	667 266	1 880
Leverandørgjeld		2 926 185	5 760 297
Betalbar skatt	5	2 499 733	912 819
Skyldig offentlige avgifter		2 681 041	2 350 211
Utbytte	6	3 500 000	3 500 000
Annen kortsiktig gjeld		22 391 654	3 296 302
Sum kortsiktig gjeld		34 665 879	15 821 509
Sum gjeld		43 222 136	25 377 767
SUM EGENKAPITAL OG GJELD		76 875 912	53 839 282



Organisasjonsnr: 977 250 722
ANLEGG OG MARINE SERVICE AS

NOTEOPPLYSNINGER - SELSKAP - alle poster oppgitt i hele tall

Note

Antall årsverk i regnskapsåret
29.00

<u>Sum</u>	<u>Beløp</u>
<u>Balanseført verdi 31.12.</u>	<u>Varige driftsmidler Immaterielle eiend.</u>

Konsernregnskap

Morselskapet sitt navn

Forretningskontor for morselskapet

Begrunnelse for at datterselskap er utelatt fra konsolideringen

<u>Samlet beløp - tilknyttet selskap</u>	<u>Årets</u>	<u>Fjorårets</u>
--	--------------	------------------

<u>Samlet beløp - foretak i samme konsern</u>	<u>Årets</u>	<u>Fjorårets</u>
---	--------------	------------------

<u>Samlet beløp - foretak i samme konsern</u>	<u>Årets</u>	<u>Fjorårets</u>
---	--------------	------------------

<u>Samlet beløp - felles kontrollert virksomhet</u>	<u>Årets</u>	<u>Fjorårets</u>
---	--------------	------------------

<u>Pantstillelse</u>	<u>Beløp</u>
----------------------	--------------

<u>Beholdning av egne aksjer</u>	<u>Antall</u>	<u>Pålydende</u>	<u>Andel av aksjek.</u>
----------------------------------	---------------	------------------	-------------------------



KALLESTEN

Revisjon og Regnskap AS

Godkjent revisjonsselskap
Autorisert regnskapsførerselskap

Medlem av:
Revisorforeningen
Regnskap Norge

Til generalforsamlingen i Anlegg Og Marine Service AS

UAVHENGIG REVISORS BERETNING

Uttalelse om revisjonen av årsregnskapet

Konklusjon

Vi har revidert årsregnskapet for Anlegg Og Marine Service AS som viser et overskudd på kr 8 692 261. Årsregnskapet består av balanse per 31. desember 2024, resultatregnskap for regnskapsåret avsluttet per denne datoen og noter til årsregnskapet, herunder et sammendrag av viktige regnskapsprinsipper.

Etter vår mening

- oppfyller årsregnskapet gjeldende lovkrav, og
- gir årsregnskapet et rettviseende bilde av selskapets finansielle stilling per 31. desember 2024 og av dets resultater for regnskapsåret avsluttet per denne datoen i samsvar med regnskapslovens regler og god regnskapsskikk i Norge.

Grunnlag for konklusjonen

Vi har gjennomført revisjonen i samsvar med International Standards on Auditing (ISA-ene). Våre oppgaver og plikter i henhold til disse standardene er beskrevet nedenfor under Revisors oppgaver og plikter ved revisjonen av årsregnskapet. Vi er uavhengige av selskapet i samsvar med kravene i relevante lover og forskrifter i Norge og International Code of Ethics for Professional Accountants (inkludert internasjonale uavhengighetsstandarder) utstedt av International Ethics Standards Board for Accountants (IESBA-reglene), og vi har overholdt våre øvrige etiske forpliktelser i samsvar med disse kravene. Innhentet revisjonsbevis er etter vår vurdering tilstrekkelig og hensiktsmessig som grunnlag for vår konklusjon.

Styrets ansvar for årsregnskapet

Styret (ledelsen) er ansvarlig for å utarbeide årsregnskapet og for at det gir et rettviseende bilde i samsvar med regnskapslovens regler og god regnskapsskikk i Norge. Ledelsen er også ansvarlig for slik intern kontroll som den finner nødvendig for å kunne utarbeide et årsregnskap som ikke inneholder vesentlig feilinformasjon, verken som følge av misligheter eller utilsiktede feil.

Ved utarbeidelsen av årsregnskapet må ledelsen ta standpunkt til selskapets evne til fortsatt drift og opplyse om forhold av betydning for fortsatt drift. Forutsetningen om fortsatt drift skal legges til grunn for årsregnskapet så lenge det ikke er sannsynlig at virksomheten vil bli avvirket.

Revisors oppgaver og plikter ved revisjonen av årsregnskapet

Vårt mål er å oppnå betryggende sikkerhet for at årsregnskapet som helhet ikke inneholder vesentlig feilinformasjon, verken som følge av misligheter eller utilsiktede feil, og å avgi en revisjonsberetning

Tananger

Esterveien 1
Postboks 79
4098 Tananger
51 71 90 00

Kopervik

Fotvegen 1
Bygnes senter
4250 Kopervik
52 81 68 80

Org nr.: NO 951 499 072 MVA
Bankkonto: 3206.05.10732
www.kallesten.no
E-post: revisjon@kallesten.no

Penneo Dokumentnøkkel: LWNJA-XYAN7-MSGP-PV6WZ-EHRS2-4YQBO



som inneholder vår konklusjon. Betyggende sikkerhet er en høy grad av sikkerhet, men ingen garanti for at en revisjon utført i samsvar med ISA-ene, alltid vil avdekke vesentlig feilinformasjon. Feilinformasjon kan oppstå som følge av misligheter eller utilsiktede feil. Feilinformasjon er å anse som vesentlig dersom den enkeltvis eller samlet med rimelighet kan forventes å påvirke de økonomiske beslutningene som brukerne foretar på grunnlag av årsregnskapet.

For revisors oppgaver og plikter se: <https://revisorforeningen.no/revisjonsberetninger>

Tananger, 27. mai 2025
Kallesten Revisjon og Regnskap AS

Herbjørn Vestvik
Statsautorisert revisor

Penneo Dokumentnøkkel: LWNJA-XYAN7-MSGP-PV6W2-EHRS2-4YQBO



PENNEO

Signaturene i dette dokumentet er juridisk bindende. Dokument signert med "Penneo™ - sikker digital signatur". De signerende parter sin identitet er registrert, og er listet nedenfor.

"Med min signatur bekrefter jeg alle datoer og innholdet i dette dokument."

Vestvik, Herbjørn

Statsautorisert revisor

På vegne av: Kallesten Revisjon og Regnskap AS

Serienummer: no_bankid:9578-5995-4-196110

IP: 45.140.xxx.xxx

2025-06-16 12:47:20 UTC



Penneo Dokumentnøkkel: LWNJA-XYAN7-MISGP-PV6W2-EHRS2-4YQB0

Dette dokumentet er signert digitalt via [Penneo.com](https://penneo.com). De signerte dataene er validert ved hjelp av den matematiske hashverdien av det originale dokumentet. All kryptografisk bevisføring er innebygd i denne PDF-en for fremtidig validering.

Dette dokumentet er forseglest med et kvalifisert elektronisk segl. For mer informasjon om Penneos kvalifiserte tillitstjenester, se <https://eud.penneo.com>.

Slik kan du bekrefte at dokumentet er originalt

Når du åpner dokumentet i Adobe Reader, kan du se at det er sertifisert av **Penneo A/S**. Dette beviser at innholdet i dokumentet ikke har blitt endret siden tidspunktet for signeringen. Bevis for de individuelle signatørens digitale signaturer er vedlagt dokumentet.

Du kan bekrefte de kryptografiske bevisene ved hjelp av Penneos validator, <https://penneo.com/validator>, eller andre valideringsverktøy for digitale signaturer.



Årsregnskap 2024

Anlegg Og Marine Service AS (org. nr. 977 250 722)



Anlegg Og Marine Service AS

Organisasjonsnr.: 977 250 722

RESULTATREGNSKAP	Note	2024	2023
Salgsinntekt		116 164 331	95 851 601
Annen driftsinntekt		397 643	187 151
SUM DRIFTSINNEKTER		<u>116 561 973</u>	<u>96 038 752</u>
Varekostnad		51 087 013	43 853 025
Lønnskostnad	2	35 599 462	31 198 240
Ordinære avskrivninger	3	645 646	486 800
Annen driftskostnad		17 348 466	14 342 978
SUM DRIFTSKOSTNADER		<u>104 680 587</u>	<u>89 881 044</u>
DRIFTSRESULTAT		<u>11 881 387</u>	<u>6 157 708</u>
Renteinntekt		115 052	196 394
Annen finansinntekt		170 987	1 542 425
Rentekostnad	4	804 516	643 741
Annen finanskostnad		217 061	2 345 060
RESULTAT AV FINANSPOSTER		<u>-735 537</u>	<u>-1 249 983</u>
RESULTAT FØR SKATTEKOSTNADER		<u>11 145 850</u>	<u>4 907 726</u>
Skattekostnad på resultat	5	2 453 589	1 101 353
ÅRSRESULTAT		<u>8 692 261</u>	<u>3 806 373</u>
Overføringer:			
Tilleggsutbytte	6	3 500 000	3 500 000
til annen egenkapital	6	5 192 261	306 373
SUM OVERFØRINGER		<u>8 692 261</u>	<u>3 806 373</u>



Anlegg Og Marine Service AS

Organisasjonsnr.: 977 250 722

BALANSE PR. 31.12	Note	2024	2023
EIENDELER			
Utsatt skattefordel	5	2 102 509	2 056 363
SUM IMMATERIELLE EIENDLER		<u>2 102 509</u>	<u>2 056 363</u>
Driftsløsøre og lignende	3	2 212 995	1 851 306
SUM VARIGE DRIFTSMIDLER	4	<u>2 212 995</u>	<u>1 851 306</u>
Investering i datterselskap	7	5 020 179	10 179
Lån til foretak i samme konsern		443 437	443 437
SUM FINANSIELLE ANLEGGSMIDLER		<u>5 463 616</u>	<u>453 616</u>
SUM ANLEGGSMIDLER		<u>9 779 119</u>	<u>4 361 285</u>
Varebeholdning		17 835 268	15 449 851
SUM VARER OG ANNEN BEHOLDNING	4	<u>17 835 268</u>	<u>15 449 851</u>
Kundefordringer		46 928 664	23 298 899
Andre kortsiktige fordringer		768 331	2 798 745
SUM FORDRINGER	4	<u>47 696 995</u>	<u>26 097 644</u>
Bankinnskudd og kontanter	8	1 564 530	7 930 503
SUM BANKINNSKUDD OG KONTANTER		<u>1 564 530</u>	<u>7 930 503</u>
SUM OMLØPSMIDLER		<u>67 096 793</u>	<u>49 477 997</u>
SUM EIENDELER		<u>76 875 912</u>	<u>53 839 282</u>



Anlegg Og Marine Service AS

Organisasjonsnr.: 977 250 722

BALANSE PR. 31.12	Note	2024	2023
EGENKAPITAL OG GJELD			
Aksjekapital 555 aksjer à 3 000	6, 9	1 665 000	1 665 000
Overkurs	6	7 597 084	7 597 084
SUM INNSKUTT EGENKAPITAL		<u>9 262 084</u>	<u>9 262 084</u>
Annen egenkapital	6	24 391 692	19 199 431
SUM OPPTJENT EGENKAPITAL		<u>24 391 692</u>	<u>19 199 431</u>
SUM EGENKAPITAL		<u>33 653 776</u>	<u>28 461 515</u>
Gjeld til kredittinstitusjoner	4	8 500 000	9 500 000
Øvrig langsiktig gjeld		56 257	56 257
SUM ANNEN LANGSIKTIG GJELD		<u>8 556 257</u>	<u>9 556 257</u>
Gjeld til kredittinstitusjoner	4	667 266	1 880
Leverandørgjeld		2 926 185	5 760 297
Betalbar skatt	5	2 499 733	912 819
Skyldig offentlige avgifter		2 681 041	2 350 211
Utbytte	6	3 500 000	3 500 000
Annen kortsiktig gjeld		22 391 654	3 296 302
SUM KORTSIKTIG GJELD		<u>34 665 879</u>	<u>15 821 509</u>
SUM GJELD		<u>43 222 136</u>	<u>25 377 767</u>
SUM GJELD OG EGENKAPITAL		<u>76 875 912</u>	<u>53 839 282</u>

Tananger, 27.05.2025
Styret i Anlegg Og Marine Service AS

Asbjørn Pedersen
styremedlem

Geir Pedersen
styremedlem

Linn Cecilie Moholt
styreleder

Hege Økland
styremedlem

Børge Nogva
styremedlem

Trond Bjelland Olsen
daglig leder



Anlegg Og Marine Service AS

Org.nr.: 977 250 722

Noter til regnskapet for 2024

Regnskapsprinsipper

Årsregnskapet avlagt etter regnskapsreglene for små foretak.

Valuta

Pengeposter i utenlandsk valuta vurderes iht. kursen ved regnskapsårets slutt.

Driftsinntekter

Inntektsføring ved salg av varer skjer på leveringstidspunktet. Tjenester inntektsføres etter hvert som de leveres.

Skatt

Skattekostnaden i resultatregnskapet omfatter både periodens betalbare skatt og endring i utsatt skatt. Utsatt skatt er beregnet med 22 % på grunnlag av de midlertidige forskjeller som eksisterer mellom regnskapsmessige og skattemessige verdier, samt ligningsmessig underskudd til fremføring ved utgangen av regnskapsåret. Skatteøkende og skattereduserende midlertidige forskjeller som reverserer eller kan reverseres i samme periode er utlignet og nettoført.

Klassifisering og vurdering av anleggsmidler

Anleggsmidler omfatter eiendeler bestemt til varig eie og bruk. Anleggsmidler er vurdert til anskaffelseskost. Varige driftsmidler balanseføres og avskrives over driftsmidlets økonomiske levetid. Avskrivningsperioden for fast eiendom anskaffet etter 2009 er dekomponert i en del som gjelder råbygget og en del som gjelder faste tekniske installasjoner. Varige driftsmidler nedskrives til gjenvinnbart beløp ved verdifall som forventes ikke å være forbigående. Gjenvinnbart beløp er det høyeste av netto salgsverdi og verdi i bruk. Verdi i bruk er nåverdi av fremtidige kontantstrømmer knyttet til eiendelen. Nedskrivningen reverseres når grunnlaget for nedskrivningen ikke lenger er til stede.

Klassifisering og vurdering av omløpsmidler

Omløpsmidler og kortsiktig gjeld omfatter normalt poster som forfaller til betaling innen ett år etter balansedagen, samt poster som knytter seg til varekretsløpet. Omløpsmidler vurderes til laveste verdi av anskaffelseskost og virkelig verdi.

Aksjer i datterselskap

Datterselskap vurderes etter kostmetoden i selskapsregnskapet. Investeringen er vurdert til anskaffelseskost for aksjene med mindre nedskrivning har vært nødvendig. Det er foretatt nedskrivning til virkelig verdi når verdifall skyldes årsaker som ikke kan forventes å være forbigående og det må anses nødvendig etter god regnskapsskikk. Nedskrivninger er reversert når grunnlaget for nedskrivning ikke lenger er til stede.

Utbytte, konsernbidrag og andre utdelinger fra datterselskap er inntektsført samme år som det er avsatt i givers regnskap. Overstiger utbytte / konsernbidraget andelen av opptjent resultat etter anskaffelsestidspunktet, representerer den overskytende del tilbakebetaling av investert kapital, og utdelingene er fratrukket investeringens verdi i balansen til morselskapet.

Varer

Varer er vurdert til det laveste av anskaffelseskost og netto salgsverdi.

Fordringer

Kundefordringer og andre fordringer oppføres til pålydende etter fradrag for avsetning til forventet tap. Avsetning til tap gjøres på grunnlag av en individuell vurdering av de enkelte fordringene.



Anlegg Og Marine Service AS

Org.nr.: 977 250 722

Noter til regnskapet for 2024

Pensjonsforpliktelser

Pensjonsforpliktelser finansiert over driften er beregnet og balanseført under avsetning for forpliktelser. Pensjonsordninger finansiert via sikrede ordninger er ikke balanseført. Pensjonspremien anses i disse tilfeller som pensjonskostnad og klassifiseres sammen med lønnskostnader.

Garanti

Det er avsatt til forventede garantikostnader. Garantiavsetningen er i balansen oppført under annen kortsiktig gjeld.

Endring av regnskapsprinsipp

Det har ikke vært endringer i regnskapsprinsipp

Anlegg og Marine Service AS er et morselskap i underkonsern og benytter seg av unntaksreglene i regnskapslovens §3-7.

...

Note 2 Lønnskostnader og antall årsverk

Lønnskostnader

	2024	2023
Lønninger	26 986 796	23 923 406
Arbeidsgiveravgift	4 502 134	4 030 543
Pensjonskostnader	2 030 068	1 788 936
Andre ytelser	2 080 464	1 455 356
Sum	35 599 462	31 198 240

Selskapet har i 2024 sysselsatt 29 årsverk.

Note 3 Driftsmidler

	EDB - utstyr	Driftsløsøre og lignende	Sum
Anskaffelseskost 01.01	2 842 378	6 220 632	9 063 010
Tilgang	1 007 335	0	1 007 335
Avgang	0	0	0
Anskaffelseskost 31.12	3 849 713	6 220 632	10 070 345
Akk. avskrivninger 31.12.	-2477 417	-5 379 934	-7 857 351
Bal.ført verdi pr 31.12.	1 372 296	840 698	2 212 994
Årets avskrivninger	328 020	317 626	645 646
Levetid	3-20 år	3-20 år	
Avskrivningsplan	Lineær	Lineær	



Anlegg Og Marine Service AS

Org.nr.: 977 250 722

Noter til regnskapet for 2024

Note 4 Gjeld til kredittinstitusjoner

Kassekreditten har en ramme på kr. 10 000 000 og er en flervalutakreditt. Følgende eiendeler er stilt til pant til långiver:

Bokført verdi av pantsatte eiendeler	2024	2023
Fordringer	47 530 652	24 142 782
Driftsløsøre	2 212 995	1 851 306
Varelager	17 835 268	15 449 851
Sum	67 578 915	41 443 938

Selskapet har også et lån til kredittinstitusjon på kr 8 500 000 som forfaller i løpet av 3 år. Banken har pant på tilsammen kr 75 000 000 i fordringer, driftstilbehør og varelager.

**Anlegg Og Marine Service AS**

Org.nr.: 977 250 722

Noter til regnskapet for 2024**Note 5 Skatt**

Årets skattekostnad	2024	2023
Resultatført skatt på ordinært resultat:		
Betalbar skatt	2 499 733	959 365
Endring i utsatt skattefordel	-46 144	141 988
Skattekostnad ordinært resultat	2 453 589	1 101 353
Skattepliktig inntekt:		
Resultat før skatt	11 145 850	4 907 726
Permanente forskjeller	6 829	98 422
Endring i midlertidige forskjeller	209 744	-645 398
Avgitt konsernbidrag	0	-211 574
Skattepliktig inntekt	11 362 423	4 149 175
Betalbar skatt i balansen:		
Betalbar skatt på årets resultat	2 499 733	959 365
Betalbar skatt på avgitt konsernbidrag	0	-46 546
Sum betalbar skatt i balansen	2 499 733	912 819
Beregning av effektiv skattesats		
Resultat før skatt	11 145 850	4 907 726
Beregnet skatt av resultat før skatt	2 452 087	1 079 700
Skatteeffekt av permanente forskjeller	1 502	21 653
Sum	2 453 589	1 101 352
Effektiv skattesats	22,0 %	22,4 %

Skatteeffekten av midlertidige forskjeller som har gitt opphav til utsatt skatt og utsatte skattefordeler, spesifisert på typer av midlertidige forskjeller

	2024	2023	Endring
Varige driftsmidler	27 452	-101 055	-128 508
Varebeholdning	-8 779 842	-8 546 051	233 790
Fordringer	-304 461	-200 000	104 461
Avsetninger mv	-500 000	-500 000	0
Sum	-9 556 850	-9 347 107	209 744
Grunnlag for utsatt skattefordel	-9 556 850	-9 347 107	209 744
Utsatt skattefordel (22 %)	-2 102 507	-2 056 363	46 144



Anlegg Og Marine Service AS

Org.nr.: 977 250 722

Noter til regnskapet for 2024

Note 6 Egenkapital

Egenkapitalen i Anlegg og Marine Service AS pr. 31.12:

	Aksjekapital	Overkurs	Annen Egenkapital	Sum
Pr. 01.01.	1 665 000	7 597 084	19 199 431	28 461 515
Årsresultat			8 692 261	8 692 261
Utbytte			-3 500 000	-3 500 000
Sum	1 665 000	7 597 084	24 391 692	33 653 776

Note 7 Investering i datterselskap

Selskap	Kontor	Eierandel/ Stemmeandel	Selskapets EK 100%	Selskapets resultat 100%
Marine Hybrid Solutions AS	Tolvsrød	50,1%	XXXXXXXX	XXXXXXXX
AMS Belgium BV	Belgia	100,0 %	428 232*	163 568*

Selskapet eier 501 aksjer i Marine Hybrid Solutions AS. Selskapet er under oppstart og tallene for 2024 er ikke klare enda.

* Tallet fra datterselskap i utlandet er fra 2022.

Note 8 Bundne midler

I posten inngår bundne bankinnskudd med kr. 1 187 243. Beløpet dekker skyldig skattetrekk pr. 31.12.

Note 9 Aksjekapital og aksjonærinformasjon

Aksjekapitalen i Anlegg og Marine Service AS pr 31.12 består av følgende aksjeklasser:

	Antall	Pålydende	Bokført
Ordinære aksjer	555	3 000	1 665 000
Sum	555	3 000	1 665 000

Eierstruktur:

Aksjonærene pr. 31.12 var:

	Ordinære aksjer	Eierandel
Anlegg og Marine Holding AS	501	90,27 %
Loculus Invest AS	54	9,73%
Totalt antall aksjer	555	100 %

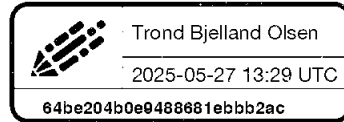
Geir Pedersen er styremedlem, Asbjørn Pedersen er styreleder og Trond Olsen er daglig leder.



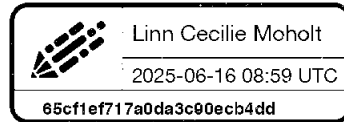
Dokumentet er signert med Orgbrain eSign - en standard elektronisk signatur i samsvar med EU-forordning 910/2014 (eIDAS).



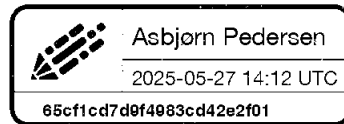
Trond Bjelland Olsen



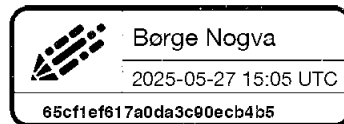
Linn Cecilie Moholt



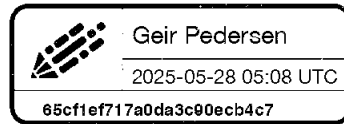
Asbjørn Pedersen




Børge Nogva



Geir Pedersen



Hege Økland



Denne dokumentpakken inneholder:
- Det originale dokumentet (9 sider)
- Denne signatursiden på slutten