



## ÅRSREGNSKAPET FOR REGNSKAPSÅRET 2018 - GENERELL INFORMASJON

### Enheten

Organisasjonsnummer: 915 787 908  
Organisasjonsform: Aksjeselskap  
Foretaksnavn: SELJORD ELEKTRISKE AS  
Forretningsadresse: Vekanvegen 12  
3840 SELJORD

### Regnskapsår

Årsregnskapets periode: 01.01.2018 - 31.12.2018

### Konsern

Morselskap i konsern: Nei

### Regnskapsregler

Regler for små foretak benyttet: Nei  
Benyttet ved utarbeidelsen av årsregnskapet til selskapet: Regnskapslovens alminnelige regler

### Årsregnskapet fastsatt av kompetent organ

Bekreftet av representant for selskapet: Tor Erik Baksås  
Dato for fastsettelse av årsregnskapet: 10.05.2019

### Grunnlag for avgivelse

År 2018: Årsregnskapet er elektronisk innlevert  
År 2017: Tall er hentet fra elektronisk innlevert årsregnskap fra 2018

*Det er ikke krav til at årsregnskapet m.v. som sendes til Regnskapsregisteret er undertegnet. Kontrollen på at dette er utført ligger hos revisor/enhetens øverste organ. Sikkerheten ivaretas ved at innsender har rolle/rettighet for innsending av årsregnskapet via Altinn, og ved at det bekreftes at årsregnskapet er fastsatt av kompetent organ.*

Brønnøysundregistrene, 04.11.2020



## Resultatregnskap

Beløp i: NOK	Note	2018	2017
<b>RESULTATREKNESKAP</b>			
<b>Inntekter</b>			
Salgsinntekt		105 771 542	100 015 423
Annen driftsinntekt			109 080
<b>Sum inntekter</b>		<b>105 771 542</b>	<b>100 124 503</b>
<b>Kostnader</b>			
Varekostnad		75 230 723	70 832 428
Lønnskostnad	4	15 447 710	15 447 187
Avskrivning	3	455 511	507 671
Annen driftskostnad	4	8 118 150	8 907 855
<b>Sum kostnader</b>		<b>99 252 093</b>	<b>95 695 141</b>
<b>Driftsresultat</b>		<b>6 519 449</b>	<b>4 429 362</b>
<b>Finansinntekter og finanskostnader</b>			
Annen finansinntekt		232 575	259 631
<b>Sum finansinntekter</b>		<b>232 575</b>	<b>259 631</b>
Annen finanskostnad		307 140	406 309
<b>Sum finanskostnader</b>		<b>307 140</b>	<b>406 309</b>
<b>Netto finans</b>		<b>-74 564</b>	<b>-146 678</b>
<b>Ordinært resultat før skattekostnad</b>		<b>6 444 884</b>	<b>4 282 684</b>
Skattekostnad på ordinært resultat	9	1 504 065	1 055 610
<b>Ordinært resultat etter skattekostnad</b>		<b>4 940 819</b>	<b>3 227 074</b>
<b>Årsresultat</b>		<b>4 940 819</b>	<b>3 227 074</b>
<b>Overføringer og disponeringar</b>			
Overføringer annen egenkapital	7	4 940 819	3 227 074
<b>Sum overføringer og disponeringar</b>		<b>4 940 819</b>	<b>3 227 074</b>



## Balanse

Beløp i: NOK	Note	2018	2017
<b>BALANSE - EIGEDELAR</b>			
<b>Anleggsmiddel</b>			
<b>Immaterielle egedelar</b>			
Utsett skattefordel	9	233 704	222 482
<b>Sum immaterielle egedelar</b>		<b>233 704</b>	<b>222 482</b>
<b>Varige driftsmiddel</b>			
Maskiner og anlegg	3	513 914	647 858
Driftsløsøre, inventar, verktøy, kontormaskiner ol	3	718 014	970 881
<b>Sum varige driftsmiddel</b>		<b>1 231 928</b>	<b>1 618 738</b>
<b>Finansielle anleggsmiddel</b>			
Lån til føretak i same konsern	6	270 122	1 842 769
Investeringar i tilknytt selskap	8	420 639	420 639
Lån til tilknytt selskap og felles kontrollert verksemd	6, 8	500 000	500 000
Andre fordringer	4, 6	3 517 500	3 727 500
<b>Sum finansielle anleggsmiddel</b>		<b>4 708 261</b>	<b>6 490 908</b>
<b>Sum anleggsmiddel</b>		<b>6 173 892</b>	<b>8 332 128</b>
<b>Omløpsmiddel</b>			
<b>Varer</b>			
<b>Sum varer</b>	10	<b>10 733 359</b>	<b>10 312 242</b>
<b>Krav</b>			
Kundefordringer		13 411 317	12 886 669
Andre fordringer	6	3 479 146	2 532 150
<b>Sum krav</b>		<b>16 890 464</b>	<b>15 418 819</b>
<b>Bankinnskot, kontantar og liknande</b>			
<b>Sum bankinnskot, kontantar og liknande</b>	5	<b>13 675 967</b>	<b>11 890 210</b>
<b>Sum omløpsmiddel</b>		<b>41 299 789</b>	<b>37 621 271</b>
<b>SUM EIGEDELAR</b>		<b>47 473 682</b>	<b>45 953 399</b>



## Balanse

Beløp i: NOK	Note	2018	2017
<b>BALANSE - EIGENKAPITAL OG GJELD</b>			
<b>Eigenkapital</b>			
<b>Innskoten egenkapital</b>			
Aksjekapital	2, 7	10 000 000	10 000 000
<b>Sum innskoten egenkapital</b>		<b>10 000 000</b>	<b>10 000 000</b>
<b>Opptent egenkapital</b>			
Annen egenkapital	7	16 204 093	11 263 274
<b>Sum opptent egenkapital</b>		<b>16 204 093</b>	<b>11 263 274</b>
<b>Sum egenkapital</b>		<b>26 204 093</b>	<b>21 263 274</b>
<b>Gjeld</b>			
<b>Langsiktig gjeld</b>			
<b>Anna langsiktig gjeld</b>			
Øvrig langsiktig gjeld	6	6 703 422	10 566 862
<b>Sum anna langsiktig gjeld</b>		<b>6 703 422</b>	<b>10 566 862</b>
<b>Sum langsiktig gjeld</b>		<b>6 703 422</b>	<b>10 566 862</b>
<b>Kortsiktig gjeld</b>			
Leverandørgjeld		4 061 244	3 871 693
Betalbar skatt	9	1 515 287	1 113 257
Skyldige offentlige avgifter	5	2 898 407	2 889 055
Annen kortsiktig gjeld	6	6 091 228	6 249 258
<b>Sum kortsiktig gjeld</b>		<b>14 566 166</b>	<b>14 123 263</b>
<b>Sum gjeld</b>		<b>21 269 588</b>	<b>24 690 125</b>
<b>SUM EIGENKAPITAL OG GJELD</b>		<b>47 473 682</b>	<b>45 953 399</b>



Sejord Elektriske AS

---

## Årsrapport for 2018

### Årsberetning

#### Årsregnskap

- Resultatregnskap
- Balanse
- Kontantstrømoppstilling
- Noter

### Revisjonsberetning



## ÅRSMELDING 2018 Seljord Elektriske AS

### Verksemdas art

Seljord Elektriske AS driv variert detaljhandel i leigde lokale i Seljord.

### Fortsatt drift

I samsvar med rekneskapslova § 3-3 stadfestas det at forutsetninga om fortsatt drift er til stades. Til grunn for forutsetninga ligg resultatprognosar for år 2019 og selskapets langsiktige strategiske prognosar for åra framover. Selskapet er i ei sunn økonomisk og finansiell stilling.

### Arbeidsmiljø og personale

Sjukefråværet i selskapet utgjorde omlag 5,76% av total arbeidstid i selskapet.

Det har ikkje forekomme eller blitt rapportera om alvorlige arbeidsuhell eller ulykker i løpet av året som har resultert i store materielle skader eller personskader.

Arbeidsmiljøet blir betrakta som godt, og det er ikkje iverksett konkrete tiltak for forbetringar.

### Likestilling

Av selskapets 26 tilsette er 7 kvinner. Styret består av 4 personar, som alle er menn.

### Miljørapportering

Det er ikkje tilhøve i verksemda som forureinar miljøet meir enn det som er vanleg for liknande verksemder.

### Framtidig utvikling

Selskapets verksemd er i stadig større grad prega av konkurranse, men selskapet har ei solid kundemasse i nærmiljøet og omegn. Det forventast for 2019 ein stabilisering i omsetning i forhold til 2018.

Men me vil nok få eit større press på marginane.

Selskapet har likevel som mål å halde marknadsdelen i området.

### Resultat, investeringar, finansiering og likviditet

Omsetninga i selskapet var i 2017 100,0 mill. Omsetninga var 105,7 mill for 2018. Årsresultatet vart i 2018 kr 4,9 mill, mot kr 3,2 mill i 2017.

Samla kontantstraum frå operasjonelle aktivitetar i selskapet var på kr. 3 935 251,-.

Selskapet likviditetsbeholdning var kr. 13,6mill pr. 31.12.18.

Selskapets kortsiktige gjeld utgjorde pr 31.12.2018 68,49% av samla gjeld i selskapet, mot 57,21% i pr. 31.12.17.

Totalkapitalen var ved utgangen av året kr 47,4 mill, mot 45,9 mill året før.

Eigenkapitalandelen pr 31.12.2018 var 55,20%, sammenlikna med 46,28% pr 31.12.2017.



**Finansiell risiko**

*Marknadsrisiko*

Selskapet er eksponert for endringar i rentenivået, da dette vil påvirke investeringsmogelegheitene i framtidige periodar.

*Kredittrisiko*

Risiko for at motpartar ikkje har økonomisk evne til å oppfylle sine forpliktelsar vurderast historisk sett som låg. Likevel er denne høgare nå enn tidlegare år, da byggemarknaden er meir ustabil, og med fleire aktørar som ikke evnar å oppfylle sine forpliktelsar.

*Likviditetsrisiko*

Selskapet vurderar likviditeten som god, og det er ikkje avgjort å innføre tiltak som endrar likviditetsrisikoen.

**Årsresultat og disponeringar**


Styret foreslår følgjande disponering av årsoverskotet på kr 4 940 819,- i Seljord Elektriske AS:


Overføring til annan eigenkapital	4 940 819,-
Totalt resultat	4 940 819,-

Seljord 09.05.19

  
Einar Tufte  
Styrets leiar

  
Ole Tufte  
Styremedlem

  
Lars Tufte  
Styremedlem

  
Sverre Tufte  
Styremedlem



## Seljord Elektriske AS

### Resultatregnskap

	Note	2018	2017
<b>Driftsinntekter</b>			
Salgsinntekt		105 771 542	100 015 423
Annen driftsinntekt		0	109 080
Sum driftsinntekter		<u>105 771 542</u>	<u>100 124 503</u>
<b>Driftskostnader</b>			
Varekostnad		75 230 723	70 832 428
Lønnskostnad	4	15 447 710	15 447 187
Avskrivning	3	455 511	507 671
Annen driftskostnad	4	8 118 150	8 907 855
Sum driftskostnader		<u>99 252 093</u>	<u>95 695 141</u>
Driftsresultat		<u>6 519 449</u>	<u>4 429 362</u>
<b>Finansinntekter og finanskostnader</b>			
Annen finansinntekt		232 575	259 631
Annen finanskostnad		307 140	406 309
Netto finansposter		<u>-74 564</u>	<u>-146 678</u>
Ordinært resultat før skattekostnad		<u>6 444 884</u>	<u>4 282 684</u>
Skattekostnad på ordinært resultat	9	<u>1 504 065</u>	<u>1 055 610</u>
<b>Årsresultat</b>		<u>4 940 819</u>	<u>3 227 074</u>
<b>Overføringer og disponeringer</b>			
Overføringer annen egenkapital	7	<u>4 940 819</u>	<u>3 227 074</u>



## Seljord Elektriske AS

### Balanse pr. 31. desember

	Note	2018	2017
<b>Anleggsmidler</b>			
<i>Immaterielle eiendeler</i>			
Utsatt skattefordel	9	233 704	222 482
Sum immaterielle eiendeler		<u>233 704</u>	<u>222 482</u>
<i>Varige driftsmidler</i>			
Maskiner og anlegg	3	513 914	647 858
Driftsløsøre, inventar, verktøy, kontormaskiner ol	3	718 014	970 881
Sum varige driftsmidler		<u>1 231 928</u>	<u>1 618 738</u>
<i>Finansielle anleggsmidler</i>			
Lån til foretak i samme konsern	6	270 122	1 842 769
Investeringer i tilknyttet selskap	8	420 639	420 639
Lån til tilknyttet selskap	6, 8	500 000	500 000
Andre fordringer	4, 6	3 517 500	3 727 500
Sum finansielle anleggsmidler		<u>4 708 261</u>	<u>6 490 908</u>
Sum anleggsmidler		<u>6 173 892</u>	<u>8 332 128</u>
<b>Omløpsmidler</b>			
Varer	10	10 733 359	10 312 242
<i>Fordringer</i>			
Kundefordringer		13 411 317	12 886 669
Andre fordringer	6	3 479 146	2 532 150
Sum fordringer		<u>16 890 464</u>	<u>15 418 819</u>
Bankinnskudd, kontanter og lignende	5	13 675 967	11 890 210
Sum omløpsmidler		<u>41 299 789</u>	<u>37 621 271</u>
Sum eiendeler		<u>47 473 682</u>	<u>45 953 399</u>




## Seljord Elektriske AS


### Balanse pr. 31. desember


	Note	2018	2017
<b>Egenkapital</b>			
<i>Innskutt egenkapital</i>			
Aksjekapital	2, 7	10 000 000	10 000 000
Sum innskutt egenkapital		10 000 000	10 000 000
<i>Opptjent egenkapital</i>			
Annen egenkapital	7	16 204 093	11 263 274
Sum opptjent egenkapital		16 204 093	11 263 274
Sum egenkapital		26 204 093	21 263 274
<b>Gjeld</b>			
<i>Annen langsiktig gjeld</i>			
Øvrig langsiktig gjeld	6	6 703 422	10 566 862
Sum annen langsiktig gjeld		6 703 422	10 566 862
<i>Kortsiktig gjeld</i>			
Leverandørgjeld		4 061 244	3 871 693
Betalbar skatt	9	1 515 287	1 113 257
Skyldige offentlige avgifter	5	2 898 407	2 889 055
Annen kortsiktig gjeld	6	6 091 228	6 249 258
Sum kortsiktig gjeld		14 566 166	14 123 263
Sum gjeld		21 269 588	24 690 125
Sum egenkapital og gjeld		47 473 682	45 953 399


31. desember 2018

Seljord,

  
Lars Tufte  
styremedlem

  
Ole Tufte  
styremedlem, daglig leder

  
Sverre Tufte  
styremedlem

  
Einar Tufte  
styreleder, daglig leder



## Seljord Elektriske AS

### Kontantstrømoppstilling

	Note	2018	2017
<b>Kontantstrømmer fra operasjonelle aktiviteter</b>			
Resultat før skattekostnad		6 444 884	4 282 682
Periodens betalte skatt		-1 113 257	-924 673
Gevinst ved salg av anleggsmidler		0	-18 000
Ordinære avskrivninger		455 511	507 671
Endring i varelager, kundefordringer og leverandørgjeld		-756 214	-3 315 168
Endring i andre tidsavgrensningsposter		-1 095 673	1 809 482
Netto kontantstrøm fra operasjonelle aktiviteter		<u>3 935 251</u>	<u>2 341 994</u>
<b>Kontantstrømmer fra investeringsaktiviteter</b>			
Innbetalinger ved salg av varige driftsmidler		0	18 000
Utbetalinger ved kjøp av varige driftsmidler		-68 700	-109 134
Netto kontantstrøm fra investeringsaktiviteter		<u>-68 700</u>	<u>-91 134</u>
<b>Kontantstrømmer fra finansieringsaktiviteter</b>			
Utbetalt lån til andre selskaper/aksjonærer		-3 863 440	-3 198 986
Innbetalt lån fra andre selskaper/aksjonærer		1 782 647	1 049 647
Netto kontantstrøm fra finansieringsaktiviteter		<u>-2 080 793</u>	<u>-2 149 339</u>
Netto endring i likvider i året		1 785 758	101 521
Kontanter og bankinnskudd per 01.01		<u>11 890 209</u>	<u>11 788 688</u>
Kontanter og bankinnskudd per. 31.12		<u>13 675 967</u>	<u>11 890 209</u>



## Seljord Elektriske AS

---

### Noter til regnskapet for 2018

#### Note 1 - Regnskapsprinsipper

Årsregnskapet er satt opp i samsvar med regnskapslovens bestemmelser og god regnskapsskikk.

##### *Konsolidering*

Selskapets regnskap inngår i konsernregnskapet til Seljord Elektriske Holding AS.

##### *Tilknyttet selskap*

Tilknyttet selskap vurderes etter kostmetoden i selskapsregnskapet. Investeringen er vurdert til anskaffelseskost for aksjene med mindre nedskrivning har vært nødvendig. Det er foretatt nedskrivning til virkelig verdi når verdifall skyldes årsaker som ikke kan antas å være forbigående og det må anses nødvendig etter god regnskapsskikk. Nedskrivninger er reversert når grunnlaget for nedskrivning ikke lenger er til stede.

##### *Salgsinntekter*

Inntektsføring ved salg av varer skjer på leveringstidspunktet. Tjenester inntektsføres i takt med utførelsen.

##### *Klassifisering og vurdering av balanseposter*

Omløpsmidler og kortsiktig gjeld omfatter poster som forfaller til betaling innen ett år etter balansedagen, samt poster som knytter seg til varekretsløpet. Øvrige poster er klassifisert som anleggsmiddel/langsiktig gjeld.

Omløpsmidler vurderes til laveste av anskaffelseskost og virkelig verdi. Kortsiktig gjeld balanseføres til nominelt beløp på etableringstidspunktet.

Anleggsmidler vurderes til anskaffelseskost, men nedskrives til virkelig verdi ved verdifall som ikke forventes å være forbigående. Anleggsmidler med begrenset økonomisk levetid avskrives planmessig. Langsiktig gjeld balanseføres til nominelt beløp på etableringstidspunktet.

##### *Fordringer*

Kundefordringer og andre fordringer er oppført i balansen til pålydende etter fradrag for avsetning til forventet tap. Avsetning til tap gjøres på grunnlag av individuelle vurderinger av de enkelte fordringene. I tillegg gjøres det for øvrige kundefordringer en uspesifisert avsetning for å dekke antatt tap.

##### *Varebeholdninger*

Lager av innkjøpte varer er verdsatt til laveste av anskaffelseskost og virkelig verdi. Anskaffelseskost vurderes etter FIFO- prinsippet. Det foretas nedskrivning for påregnelig ukurans.

##### *Varige driftsmidler*

Varige driftsmidler balanseføres og avskrives over driftsmidlets forventede økonomiske levetid. Direkte vedlikehold av driftsmidler kostnadsføres løpende under driftskostnader, mens påkostninger eller forbedringer tillegges driftsmidlets kostpris og avskrives i takt med driftsmidlet.

##### *Leasing / leieavtaler*

Selskapet behandler sine leasingavtaler som operasjonell leasing.

##### *Skatter*

Skattekostnaden i resultatregnskapet omfatter både periodens betalbare skatt og endring i utsatt skatt. Utsatt skatt er beregnet med 22% på grunnlag av de midlertidige forskjeller som eksisterer mellom regnskapsmessige og skattemessige verdier, samt ligningsmessig underskudd til fremføring ved utgangen av regnskapsåret. Skatteøkende og skattereduserende midlertidige forskjeller som reverserer eller kan reversere i samme periode er utlignet og nettoført. Netto utsatt skattefordel balanseføres i den grad det er sannsynlig at denne kan bli nyttiggjort.



## Seljord Elektriske AS

---

### Noter til regnskapet for 2018

#### *Kontantstrømoppstilling*

Kontantstrømoppstillingen er utarbeidet etter den indirekte metode. Kontanter og kontantekvivalenter omfatter kontanter, bankinnskudd og andre kortsiktige, likvide plasseringer.

#### Note 2 - Aksjekapital og aksjonærinformasjon

Aksjekapitalen består av:

Antall	Pålydende	Balanseført
2 000	5 000 kr	10 000 000

Oversikt over aksjonærene i selskapet pr. 31.12:

	Ordinære aksjer	Eierandel	Stemmeandel
Seljord Elektriske Holding AS	2 000	100 %	100 %

#### Note 3 - Varige driftsmidler

	Biler, inventar, maskiner og driftsløsøre
Anskaffelseskost 01.01.	13 886 489
Tilgang kjøpte driftsmidler	68 700
<hr/> Anskaffelseskost 31.12.	<hr/> 13 955 189
Akk.avskrivning 31.12.	-12 723 261
<hr/> Balanseført pr. 31.12.	<hr/> 1 231 928
Årets avskrivninger	455 511
Økonomisk levetid	5-10 år
Avskrivningsplan	Lineær

Selskapet har pr. 31.12.18 fire aktive leasingavtaler. Leasingkontraktene er på 3 år. Kostnadsført leasing i 2018 utgjør kr 1.282.961.

Leasingavtalene er å anse og behandles regnskapsmessig som operasjonell leasing.



## Seljord Elektriske AS

---

### Noter til regnskapet for 2018

#### Note 4 - Lønnskostnader, antall ansatte, lån til ansatte/nærstående og godtgjørelse til revisor

<i>Lønnskostnader</i>	<b>2018</b>	<b>2017</b>
Lønninger	13 055 538	13 095 165
Arbeidsgiveravgift	1 500 028	1 399 643
Pensjonskostnader	230 656	222 003
Andre ytelser	661 488	730 377
Sum	<u>15 447 710</u>	<u>15 447 188</u>

Selskapet har i regnskapsåret sysselsatt totalt 24,2 årsverk.

#### *Ytelser til ledende personer*

	Lønn	Pensjonsutgifter	Andre godtgjørelser
Daglige ledere, 2 stk.	1 655 648	29 636	31 640

Selskapet er pliktig til å ha tjenstepensjonsordning etter lov om obligatorisk tjenstepensjon. Selskapets pensjonsordninger tilfredsstiller kravene i denne lov.

Det er ikke utbetalt styrehonorar.

#### *Lån og sikkerhetsstillelse til ledende ansatte, tillitsvalgte og aksjeeiere mv.*

To styremedlemmer har lån i selskapet på kr 3.098.750 og 418.750. Det er stillet tilstrekkelig sikkerhet i fast eiendom for lånene. Lånene er renteberegnet.

<i>Godtgjørelse til revisor er fordelt på følgende:</i>	<b>2018</b>
Revisjon	60 520
Bistand i forb. med utarb. av årsregnskap, noter og ligningsp	24 050
Annen bistand	23 300

Merverdiavgift er ikke inkludert i revisjonshonoraret.

#### Note 5 - Bankinnskudd

Bundne skattetrekksmidler utgjør	<b>2018</b> 861 418
----------------------------------	------------------------



## Seljord Elektriske AS

### Noter til regnskapet for 2018

#### Note 6 - Mellomværende med selskap i samme konsern og tilknyttet selskap og nærstående forøvrig

<i>Fordringer</i>	<b>2018</b>	<b>2017</b>
Lån til Seljord Elektriske Eigedom AS	270 122	1 842 769
Lån til Telesport AS	1 526 693	1 056 693
Lån til styremedlemmer	3 517 500	3 727 500
Sum	<u>5 314 315</u>	<u>6 626 962</u>

<i>Gjeld</i>	<b>2018</b>	<b>2017</b>
Gjeld til Seljord Elektriske Holding AS	-6 703 423	-10 566 862
Gjeld til styremedlemmer og øvrige nærstående	-4 543 315	-4 292 684
Sum	<u>-11 246 738</u>	<u>-14 859 546</u>

Lånene med unntak av Telesport AS er renteberegnet.

#### Note 7 - Egenkapital

	<b>Aksjekapital</b>	<b>Annen egenkapital</b>	<b>Sum</b>
Egenkapital 01.01.	10 000 000	11 263 274	21 263 274
Årsresultat	0	4 940 819	4 940 819
Egenkapital 31.12.	<u>10 000 000</u>	<u>16 204 093</u>	<u>26 204 093</u>

#### Note 8 - Tilknyttet selskap

##### *Investering etter kostmetoden (selskapsregnskapet)*

<b>Selskaps navn</b>	<b>Aksjekapital*</b>	<b>Antall aksjer*</b>	<b>Balanseført verdi</b>	<b>Egenkapital*</b>	<b>Resultat*</b>
Telesport AS (totalt)	652 500	150		-473 035	-171 910
*Herav Seljord Elektriske AS' andel	321 900	74	420 639	-231 787	-84 236

Selskapet har gitt lån til Telesport AS kr 2,03 mill. Lånet renteberegnes ikke.



## Seljord Elektriske AS

### Noter til regnskapet for 2018

#### Note 9 - Skatt

<i>Årets skattekostnad fordeler seg på:</i>	<b>2018</b>	<b>2017</b>
Betalbar skatt	1 515 287	1 113 257
Endring utsatt skatt	-11 222	-57 647
Årets totale skattekostnad	<u>1 504 065</u>	<u>1 055 610</u>
<i>Beregning av årets skattegrunnlag:</i>	<b>2018</b>	<b>2017</b>
Ordinært resultat før skattekostnad	6 444 884	4 282 682
Permanente forskjeller	48 340	75 390
Endring i midlertidige forskjeller	94 979	280 498
Årets skattegrunnlag	<u>6 588 203</u>	<u>4 638 570</u>
Betalbar skatt (23%) av årets skattegrunnlag	1 515 287	1 113 257
<i>Oversikt over midlertidige forskjeller</i>	<b>2018</b>	<b>2017</b>
Driftsmidler inkl goodwill	120 298	280 465
Varebeholdning	-950 000	-950 000
Utestående fordringer	-821 923	-909 445
Gevinst- og tapskonto	89 335	111 669
Netto midlertidige forskjeller pr 31.12	<u>-1 562 290</u>	<u>-1 467 311</u>
Forskjeller som ikke inngår i utsatt skatt/-skattefordel	<u>-500 000</u>	<u>-500 000</u>
Sum	<u>-1 062 290</u>	<u>-967 311</u>
Utsatt skattefordel (22% for i år, 23% for i fjor)	-233 704	-222 482

#### Note 10 - Varer

	<b>2018</b>	<b>2017</b>
Innkjøpte varer for videresalg	11 683 359	11 262 242
Nedskrivning ukurans	-950 000	-950 000
Sum	<u>10 733 359</u>	<u>10 312 242</u>



Building a better  
working world

Statsautoriserte revisorer  
Ernst & Young AS

Hydroparken Bygg 90, Heddalsvegen 11.  
Postboks 194, NO-3672 Notodden

Foretaksregisteret: NO 976 389 387 MVA  
Tlf: +47 24 00 24 00

www.ey.no  
Medlemmer av Den norske revisorforening

## UAVHENGIG REVISORS BERETNING

Til generalforsamlingen i Seljord Elektriske AS

### Uttalelse om revisjonen av årsregnskapet

#### Konklusjon

Vi har revidert årsregnskapet for Seljord Elektriske AS som består av balanse per 31. desember 2018, resultatregnskap og kontantstrømoppstilling for regnskapsåret avsluttet per denne datoen, og en beskrivelse av vesentlige anvendte regnskapsprinsipper og andre noteopplysninger.

Etter vår mening er årsregnskapet avgitt i samsvar med lov og forskrifter og gir et rettviseende bilde av selskapets finansielle stilling per 31. desember 2018, og av dets resultater og kontantstrømmer for regnskapsåret avsluttet per denne datoen i samsvar med regnskapslovens regler og god regnskapsskikk i Norge.

#### Grunnlag for konklusjonen

Vi har gjennomført revisjonen i samsvar med lov, forskrift og god revisjonsskikk i Norge, herunder de internasjonale revisjonsstandardene (ISA-ene). Våre oppgaver og plikter i henhold til disse standardene er beskrevet i avsnittet *Revisors oppgaver og plikter ved revisjonen av årsregnskapet*. Vi er uavhengige av selskapet i samsvar med de relevante etiske kravene i Norge knyttet til revisjon slik det kreves i lov og forskrift. Vi har også overholdt våre øvrige etiske forpliktelser i samsvar med disse kravene. Etter vår oppfatning er innhentet revisjonsbevis tilstrekkelig og hensiktsmessig som grunnlag for vår konklusjon.

#### Øvrig informasjon

Øvrig informasjon omfatter informasjon i selskapets årsrapport bortsett fra årsregnskapet og den tilhørende revisjonsberetningen. Styret og daglig leder (ledelsen) er ansvarlig for den øvrige informasjonen. Vår uttalelse om revisjonen av årsregnskapet dekker ikke den øvrige informasjonen, og vi attesterer ikke den øvrige informasjonen.

I forbindelse med revisjonen av årsregnskapet er det vår oppgave å lese den øvrige informasjonen med det formål å vurdere hvorvidt det foreligger vesentlig inkonsistens mellom den øvrige informasjonen og årsregnskapet eller kunnskap vi har opparbeidet oss under revisjonen, eller hvorvidt den tilsynelatende inneholder vesentlig feilinformasjon. Dersom vi konkluderer med at den øvrige informasjonen inneholder vesentlig feilinformasjon, er vi pålagt å rapportere det. Vi har ingenting å rapportere i så henseende.

#### Ledelsens ansvar for årsregnskapet

Ledelsen er ansvarlig for å utarbeide årsregnskapet i samsvar med lov og forskrifter, herunder for at det gir et rettviseende bilde i samsvar med regnskapslovens regler og god regnskapsskikk i Norge. Ledelsen er også ansvarlig for slik intern kontroll som den finner nødvendig for å kunne utarbeide et årsregnskap som ikke inneholder vesentlig feilinformasjon, verken som følge av misligheter eller feil.

Ved utarbeidelsen av årsregnskapet må ledelsen ta standpunkt til selskapets evne til fortsatt drift og opplyse om forhold av betydning for fortsatt drift. Forutsetningen om fortsatt drift skal legges til grunn for årsregnskapet med mindre ledelsen enten har til hensikt å avvikle selskapet eller legger ned virksomheten, eller ikke har noe annet realistisk alternativ.

#### Revisors oppgaver og plikter ved revisjonen av årsregnskapet

Vårt mål er å oppnå betryggende sikkerhet for at årsregnskapet som helhet ikke inneholder vesentlig feilinformasjon, verken som følge av misligheter eller feil, og å avgi en revisjonsberetning som inneholder vår konklusjon. Betryggende sikkerhet er en høy grad av sikkerhet, men ingen garanti for at en revisjon utført i samsvar med lov, forskrift og god revisjonsskikk i Norge, herunder ISA-ene, alltid vil avdekke vesentlig feilinformasjon. Feilinformasjon kan skyldes misligheter eller feil og er å anse som vesentlig



Building a better  
working world

dersom den enkeltvis eller samlet med rimelighet kan forventes å påvirke de økonomiske beslutningene som brukerne foretar på grunnlag av årsregnskapet.

Som del av en revisjon i samsvar med lov, forskrift og god revisjonsskikk i Norge, herunder ISA-ene, utøver vi profesjonelt skjønn og utviser profesjonell skepsis gjennom hele revisjonen. I tillegg:

- ▶ identifiserer og anslår vi risikoen for vesentlig feilinformasjon i årsregnskapet, enten det skyldes misligheter eller feil. Vi utformer og gjennomfører revisjonshandlinger for å håndtere slike risikoer, og innhenter revisjonsbevis som er tilstrekkelig og hensiktsmessig som grunnlag for vår konklusjon. Risikoen for at vesentlig feilinformasjon som følge av misligheter ikke blir avdekket, er høyere enn for feilinformasjon som skyldes feil, siden misligheter kan innebære samarbeid, forfalskning, bevisste utelatelser, uriktige fremstillinger eller overstyring av intern kontroll;
- ▶ opparbeider vi oss en forståelse av den interne kontrollen som er relevant for revisjonen, for å utforme revisjonshandlinger som er hensiktsmessige etter omstendighetene, men ikke for å gi uttrykk for en mening om effektiviteten av selskapets interne kontroll;
- ▶ vurderer vi om de anvendte regnskapsprinsippene er hensiktsmessige og om regnskapsestimatene og tilhørende noteopplysninger utarbeidet av ledelsen er rimelige;
- ▶ konkluderer vi på om ledelsens bruk av fortsatt drift-forutsetningen er hensiktsmessig, og, basert på innhentede revisjonsbevis, hvorvidt det foreligger vesentlig usikkerhet knyttet til hendelser eller forhold som kan skape betydelig tvil om selskapets evne til fortsatt drift. Dersom vi konkluderer med at det foreligger vesentlig usikkerhet, kreves det at vi i revisjonsberetningen henleder oppmerksomheten på tilleggsopplysningene i årsregnskapet. Hvis slike tilleggsopplysninger ikke er tilstrekkelige, må vi modifisere vår konklusjon. Våre konklusjoner er basert på revisjonsbevis innhentet frem til datoen for revisjonsberetningen. Etterfølgende hendelser eller forhold kan imidlertid medføre at selskapets evne til fortsatt drift ikke lenger er til stede;
- ▶ vurderer vi den samlede presentasjonen, strukturen og innholdet i årsregnskapet, inkludert tilleggsopplysningene, og hvorvidt årsregnskapet gir uttrykk for de underliggende transaksjonene og hendelsene på en måte som gir et rettviseende bilde.

Vi kommuniserer med styret blant annet om det planlagte omfanget av revisjonen, tidspunktet for vårt revisjonsarbeid og eventuelle vesentlige funn i vår revisjon, herunder vesentlige svakheter i den interne kontrollen som vi avdekker gjennom vårt arbeid.

## Uttalelse om øvrige lovmessige krav

### Konklusjon om årsberetningen

Basert på vår revisjon av årsregnskapet som beskrevet ovenfor, mener vi at opplysningene i årsberetningen om årsregnskapet, forutsetningen om fortsatt drift og forslaget til disponering av resultatet er konsistente med årsregnskapet og i samsvar med lov og forskrifter.

### Konklusjon om registrering og dokumentasjon

Basert på vår revisjon av årsregnskapet som beskrevet ovenfor, og kontrollhandlinger vi har funnet nødvendige i henhold til internasjonal standard for attestasjonsoppdrag (ISAE) 3000 «Attestasjonsoppdrag som ikke er revisjon eller forenklet revisorkontroll av historisk finansiell informasjon», mener vi at ledelsen har oppfylt sin plikt til å sørge for ordentlig og oversiktlig registrering og dokumentasjon av selskapets regnskapsopplysninger i samsvar med lov og god bokføringskikk i Norge.

Notodden, 10. mai 2019  
ERNST & YOUNG AS

Tor Erik Baksås  
statsautorisert revisor