



ÅRSREGNSKAPET FOR REGNSKAPSÅRET 2020 - GENERELL INFORMASJON

Enheten

Organisasjonsnummer: 994 469 312
Organisasjonsform: Aksjeselskap
Foretaksnavn: NORBIT ITS AS
Forretningsadresse: Stiklestadveien 1
7041 TRONDHEIM

Regnskapsår

Årsregnskapets periode: 01.01.2020 - 31.12.2020

Konsern

Morselskap i konsern: Nei

Regnskapsregler

Regler for små foretak benyttet: Nei
Benyttet ved utarbeidelsen av årsregnskapet til selskapet: Regnskapslovens alminnelige regler

Årsregnskapet fastsatt av kompetent organ

Bekreftet av representant for selskapet: Per Jørgen Weisethaunet
Dato for fastsettelse av årsregnskapet: 30.06.2021

Grunnlag for avgivelse

År 2020: Årsregnskapet er elektronisk innlevert
År 2019: Tall er hentet fra elektronisk innlevert årsregnskap fra 2020

Det er ikke krav til at årsregnskapet m.v. som sendes til Regnskapsregisteret er undertegnet. Kontrollen på at dette er utført ligger hos revisor/enhetens øverste organ. Sikkerheten ivaretas ved at innsender har rolle/rettighet for innsending av årsregnskapet via Altinn, og ved at det bekreftes at årsregnskapet er fastsatt av kompetent organ.

Brønnøysundregistrene, 24.06.2022



Resultatregnskap

Beløp i: NOK	Note	2020	2019
RESULTATREGNSKAP			
Inntekter			
Salgsinntekt	2	145 148 539	186 276 453
Sum inntekter		145 148 539	186 276 453
Kostnader			
Varekostnad	7	100 921 637	110 311 300
Lønnskostnad	4	4 623 650	3 443 983
Avskrivning på driftsmidler og imm. eiendeler	3	16 285 611	13 954 113
Annen driftskostnad	4	19 638 646	19 581 386
Sum kostnader		141 469 545	147 290 782
Driftsresultat		3 678 995	38 985 671
Finansinntekter og finanskostnader			
Annen renteinntekt		10 077	40 046
Annen finansinntekt	5	11 750 014	2 935 042
Sum finansinntekter		11 760 091	2 975 088
Annen rentekostnad		1 739 215	1 886 561
Annen finanskostnad	5	17 579 471	1 588 016
Sum finanskostnader		19 318 686	3 474 577
Netto finans		-7 558 595	-499 490
Ordinært resultat før skattekostnad		-3 879 600	38 486 182
Skattekostnad på ordinært resultat	6	-853 237	8 467 291
Ordinært resultat etter skattekostnad		-3 026 363	30 018 891
Årsresultat		-3 026 363	30 018 891
Årsresultat etter minoritetsinteresser		-3 026 363	30 018 891
Totalresultat		-3 026 363	30 018 891
Overføringer og disponeringer			



Resultatregnskap

Beløp i: NOK	Note	2020	2019
Avsatt til annen egenkapital			30 018 891
Overført fra annen egenkapital		-3 026 363	
Sum overføringer og disponeringer	8	-3 026 363	30 018 891



Balanse

Beløp i: NOK	Note	2020	2019
BALANSE - EIENDELER			
Anleggsmidler			
Immaterielle eiendeler			
Forskning og utvikling	3	84 195 177	78 814 733
Utsatt skattefordel	6	1 623 665	2 208 282
Sum immaterielle eiendeler		85 818 842	81 023 016
Varige driftsmidler			
Maskiner og anlegg	3, 12	726 221	793 651
Sum varige driftsmidler		726 221	793 651
Sum anleggsmidler		86 545 063	81 816 666
Omløpsmidler			
Varer			
Lager av varer	7, 12	6 338 066	5 414 660
Sum varer		6 338 066	5 414 660
Fordringer			
Kundefordringer	12, 13	20 091 398	21 334 916
Andre kortsiktige fordringer		1 739 623	2 377 910
Konsernfordringer	13	6 535 698	
Sum fordringer		28 366 719	23 712 826
Bankinnskudd, kontanter og lignende			
Bankinnskudd, kontanter o.l.	10	340 862	285 239
Sum bankinnskudd, kontanter og lignende		340 862	285 239
Sum omløpsmidler		35 045 647	29 412 725
SUM EIENDELER		121 590 709	111 229 392

BALANSE - EGENKAPITAL OG GJELD

Egenkapital



Balanse

Beløp i: NOK	Note	2020	2019
Innskutt egenkapital			
Aksjekapital	8, 9	4 020 800	4 020 800
Overkurs	8	8 951 200	8 951 200
Annen innskutt egenkapital	8	24 581 146	19 483 302
Sum innskutt egenkapital		37 553 146	32 455 302
Opptjent egenkapital			
Annen egenkapital	8	172 442	3 198 805
Sum opptjent egenkapital		172 442	3 198 805
Sum egenkapital		37 725 588	35 654 107
Gjeld			
Langsiktig gjeld			
Utsatt skatt	6		
Annen langsiktig gjeld			
Øvrig langsiktig gjeld	11, 12	3 937 500	5 062 500
Sum annen langsiktig gjeld		3 937 500	5 062 500
Sum langsiktig gjeld		3 937 500	5 062 500
Kortsiktig gjeld			
Leverandørgjeld	13	17 416 009	18 674 591
Betalbar skatt	6		
Skyldig offentlige avgifter		3 317 018	438 053
Kortsiktig konserngjeld	12, 13	55 128 583	49 353 039
Annen kortsiktig gjeld		4 066 012	2 047 100
Sum kortsiktig gjeld		79 927 621	70 512 784
Sum gjeld		83 865 121	75 575 284
SUM EGENKAPITAL OG GJELD		121 590 709	111 229 392



Til generalforsamlingen i NORBIT ITS AS

Uavhengig revisors beretning

Uttalelse om revisjonen av årsregnskapet

Konklusjon

Vi har revidert NORBIT ITS AS' årsregnskap som består av balanse per 31. desember 2020, resultatregnskap og kontantstrømoppstilling for regnskapsåret avsluttet per denne datoen og noter til årsregnskapet, herunder et sammendrag av viktige regnskapsprinsipper.

Etter vår mening er det medfølgende årsregnskapet avgitt i samsvar med lov og forskrifter og gir et rettviseende bilde av selskapets finansielle stilling per 31. desember 2020, og av dets resultater og kontantstrømmer for regnskapsåret avsluttet per denne datoen i samsvar med regnskapslovens regler og god regnskapsskikk i Norge.

Grunnlag for konklusjonen

Vi har gjennomført revisjonen i samsvar med lov, forskrift og god revisjonsskikk i Norge, herunder de internasjonale revisjonsstandardene International Standards on Auditing (ISA-ene). Våre oppgaver og plikter i henhold til disse standardene er beskrevet i Revisors oppgaver og plikter ved revisjon av årsregnskapet. Vi er uavhengige av selskapet slik det kreves i lov og forskrift, og har overholdt våre øvrige etiske forpliktelser i samsvar med disse kravene. Etter vår oppfatning er innhentet revisjonsbevis tilstrekkelig og hensiktsmessig som grunnlag for vår konklusjon.

Øvrig informasjon

Ledelsen er ansvarlig for øvrig informasjon. Øvrig informasjon omfatter informasjon i årsrapporten bortsett fra årsregnskapet og den tilhørende revisjonsberetningen.

Vår uttalelse om revisjonen av årsregnskapet dekker ikke øvrig informasjon, og vi attesterer ikke den øvrige informasjonen.

I forbindelse med revisjonen av årsregnskapet er det vår oppgave å lese øvrig informasjon med det formål å vurdere hvorvidt det foreligger vesentlig inkonsistens mellom øvrig informasjon og årsregnskapet, kunnskap vi har opparbeidet oss under revisjonen, eller hvorvidt den tilsynelatende inneholder vesentlig feilinformasjon.

Dersom vi konkluderer med at den øvrige informasjonen inneholder vesentlig feilinformasjon er vi pålagt å rapportere det. Vi har ingenting å rapportere i så henseende.

Styrets og daglig leders ansvar for årsregnskapet

Styret og daglig leder (ledelsen) er ansvarlig for å utarbeide årsregnskapet i samsvar med lov og forskrifter, herunder for at det gir et rettviseende bilde i samsvar med regnskapslovens regler og god regnskapsskikk i Norge. Ledelsen er også ansvarlig for slik internkontroll som den finner nødvendig for å kunne utarbeide et årsregnskap som ikke inneholder vesentlig feilinformasjon, verken som følge av misligheter eller utilsiktede feil.

PricewaterhouseCoopers AS, Brattørkaia 17B, Postboks 6365 Torgard, NO-7492 Trondheim
T: 02316, org. no.: 987 009 713 MVA, www.pwc.no
Statsautoriserte revisorer, medlemmer av Den norske Revisorforening og autorisert regnskapsførerselskap



Uavhengig revisors beretning - NORBIT ITS AS



Ved utarbeidelsen av årsregnskapet må ledelsen ta standpunkt til selskapets evne til fortsatt drift og opplyse om forhold av betydning for fortsatt drift. Forutsetningen om fortsatt drift skal legges til grunn for årsregnskapet så lenge det ikke er sannsynlig at virksomheten vil bli avviklet.

Revisors oppgaver og plikter ved revisjonen av årsregnskapet

Vårt mål med revisjonen er å oppnå betryggende sikkerhet for at årsregnskapet som helhet ikke inneholder vesentlig feilinformasjon, verken som følge av misligheter eller utilsiktede feil, og å avgi en revisjonsberetning som inneholder vår konklusjon. Betryggende sikkerhet er en høy grad av sikkerhet, men ingen garanti for at en revisjon utført i samsvar med lov, forskrift og god revisjonsskikk i Norge, herunder ISA-ene, alltid vil avdekke vesentlig feilinformasjon som eksisterer. Feilinformasjon kan oppstå som følge av misligheter eller utilsiktede feil. Feilinformasjon blir vurdert som vesentlig dersom den enkeltvis eller samlet med rimelighet kan forventes å påvirke økonomiske beslutninger som brukerne foretar basert på årsregnskapet.

For videre beskrivelse av revisors oppgaver og plikter vises det til:
<https://revisorforeningen.no/revisjonsberetninger>

Uttalelse om andre lovmessige krav

Konklusjon om årsberetningen

Basert på vår revisjon av årsregnskapet som beskrevet ovenfor, mener vi at opplysningene i årsberetningen om årsregnskapet, forutsetningen om fortsatt drift og forslaget til resultatdisponering er konsistente med årsregnskapet og i samsvar med lov og forskrifter.

Konklusjon om registrering og dokumentasjon

Basert på vår revisjon av årsregnskapet som beskrevet ovenfor, og kontrollhandlinger vi har funnet nødvendig i henhold til internasjonal standard for attestasjonsoppdrag (ISAE) 3000 «Attestasjonsoppdrag som ikke er revisjon eller forenklet revisorkontroll av historisk finansiell informasjon», mener vi at ledelsen har oppfylt sin plikt til å sørge for ordentlig og oversiktlig registrering og dokumentasjon av selskapets regnskapsopplysninger i samsvar med lov og god bokføringsskikk i Norge.

Trondheim, 30. juni 2021
PricewaterhouseCoopers AS

Kjetil Smørdal
Statsautorisert revisor
(elektronisk signert)

(2)



 Securely signed with Brevio

Revisjonsberetning

Signers:

Name	Method	Date
Smørdal, Kjetil	BANKID_MOBILE	2021-06-30 16:03

This document package contains:

- Closing page (this page)
- The original document(s)
- The electronic signatures. These are not visible in the document, but are electronically integrated.



This file is sealed with a digital signature.
The seal is a guarantee for the authenticity
of the document.



Årsregnskap 2020 Norbit ITS AS

Årsberetning
Resultatregnskap
Balanse
Kontantstrøm
Noter til regnskapet

Org.nr.: 994 469 312



Årsberetning for NORBIT ITS AS 2020

Virksomhetens art og hvor den drives:

Virksomheten er drevet fra Trondheim og har omfattende teknologi- og produktutvikling, samt salg og distribusjon av intelligente trafikksystemløsninger i det europeiske markedet.

Utvikling i resultat

Driftsinntektene i 2020 ble 145,1 MNOK mot 186,3 MNOK i 2019. I samme periode har driftsresultatet vært 3,7 MNOK mot 39,0 MNOK i 2019. Årsresultatet for 2020 ble minus 3,0 MNOK mot 30,0 MNOK i 2019. Forklaringen til det svakere resultatene skyldes økt salg av produkter med lavere marginer, samt et generelt omsetningsfall.

Styret foreslår at overskuddet for 2020 disponeres som følger:

Overføring fra Annen egenkapital	3,0 MNOK
----------------------------------	----------

Utvikling i balansen

Totale eiendeler utgjorde 121,6 MNOK per 31/12/2020 mot 111,2 MNOK per 31/12/2019. Endringen skyldes primært en økning av immaterielle eiendeler og fordringer mot konsernselskaper.

Egenkapital utgjorde 37,7 MNOK ved årets slutt mot 35,7 MNOK per 31/12/2019. Dette tilsvarer en egenkapitalandel på 31,0%. Selskapet er primært finansiert gjennom egenkapital, gjeld til morselskapet og leverandørgjeld.

Investeringer, finansiering og likviditet

Netto kontantstrøm fra operasjonelle aktiviteter ble på NOK 17,0 millioner i 2020 mot 51,2 MNOK i 2019. Utviklingen forklares primært av et svakere resultat.

Det ble investert 21,6 MNOK i 2020 mot 26,6 MNOK i 2019, hvorav investeringer i utviklingsprosjekter utgjorde 21,2 MNOK i 2020 mot 26,6 MNOK i 2019.

Netto kontantstrøm fra finansieringsaktiviteter ble på 4,7 MNOK i 2020 mot minus 24,5 MNOK i 2019, primært som følge av opptak av gjeld mot konsernselskaper samt netto utbetaling av konsernbidrag.

Kontantbeholdningen var omtrent uendret i 2020 og endte på 0,3 MNOK ved årets slutt. Selskapet er 100% langsiktig finansiert gjennom morselskapet. Likviditeten i selskapet er tilfredsstillende gjennom etablert konsernfinansiering.

Forskning og utvikling:

Selskapet har gjort vesentlige investeringer i utvikling av nye produkter som materialiserte seg spesielt fra 2018. Det er også i 2020 gjort investeringer i utvikling av ny teknologi og egne produkter som vil gi fremtidig omsetning. Styret har en forventning til at selskapets omsetning skal fortsette å vokse i årene fremover.

Finansiell risiko

Selskapet er i stor grad eksponert for valutakurssvingninger ettersom en stor del av salget skjer i utenlandsk valuta (hovedsakelig EUR). Sikring av valutaeksponering skjer på konsernnivå. Selskapet har driftsfinansiering via konsernkontoløsning hos morselskapet som sikrer tilstrekkelig likviditet innenfor konsernets rammer. Etter styrets oppfatning anses derfor likviditetsrisikoen å være lav. Selskapet er eksponert for kredittrisiko ettersom kundefordringer ikke er forsikret. Deler av risikoen er mitigert ved at man primært selger varer til solide kunder med god kreditverdighet. Selskapet er også eksponert for moderat markedsrisiko innenfor de nisjene selskapet opererer.

Fremtidig utvikling:

Selskapet har en attraktiv og lønnsom produktportefølje, og nye produkter utvikles for å skape langsiktig vekst. Selskapet jobber aktivt for å etablere nye posisjoner i attraktive vertikaler. I starten av 2021



annonserte konsernets morselskap oppkjøpet av et ungarsk teknologiselskap, iData Kft, som tilbyr hardware og software løsninger for sporing av kjøretøy og utstyr. Styret og administrasjonen ser mange synergier mellom selskapene, spesielt gjennom realisering av inntektssynergier hvor NORBIT ITS AS har et etablert nettverk og en sterk posisjon i det europeiske markedet gjennom sin kundeportefølje.

Pandemien påvirket selskapet negativt gjennom 2020, hvor transportsektoren ble spesielt påvirket. Det medførte leveringsstopp til en av de største kundene til selskapet og en reduksjon i volum av øvrige produkter. Noe av bortfallet av inntekter ble kompensert med økt salg av bombrikker gjennom året. Det har ikke vært permitteringer i selskapet gjennom 2020. Driften har heller ikke vært påvirket, utover logistikklfordringene som pandemien har medført.

Selskapet har hatt en svak start i 2021, men administrasjonen forventer en bedring i andre halvår.

Fortsatt drift:

Styret bekrefter at årsregnskapet gir et rettviseende bilde av selskapets eiendeler og gjeld, finansielle stilling, resultat, drift og økonomi.

Styret legger til grunn at forutsetningene for fortsatt drift er tilstede.

Forutsetningene for styrets vurdering av at det er grunnlag for fortsatt drift er:

- Fortsatt god etterspørsel etter selskapets produkter som har en tilstrekkelig god lønnsomhet
- En del av et større konsern, og finansiert via mor/konsernselskap
- Ajour med sine kreditorer.

Arbeidsmiljø og sykefravær:

Styret vurderer arbeidsmiljøet som godt. Selskapet arbeider planmessig med HMS, og det har ikke forekommet arbeidsuhell i året som gikk. Sykefraværet var på 9,7% en oppgang fra 2,4% året før.

Ytre miljø:

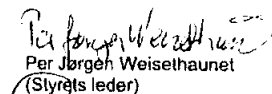
Bedriften har ingen aktivitet som forurenser det ytre miljøet.

Likestilling

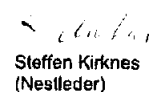
Gjennomsnittlig årsverk var 8,6 i 2020, hvorav 8,3 var menn og 0,3 var kvinner. Styret består av fire menn og ingen kvinner. Det var ingen deltidsansatte i 2020. Antall midlertidige ansatte var 6, hvorav ingen kvinner. Ingen ansatte hadde foreldrepermisjon i 2020.


Bedriften har klare rutiner for å forhindre diskriminering som følge av nedsatt funksjonsevne, etnisitet, nasjonalitet, religion, hudfarge, kjønn eller livssyn, i alle saker som omhandler rekruttering, forfremmelse, lønns- og arbeidsvilkår samt andre utviklingsområder for ansatte. Bedriften er også omfavnet av konsernets Code of Conduct som stiller klare føringer for hvilket verdigrunnlag konsernets selskaper skal følge, herunder standarder og integritet i det daglige virket. Det er en forventning om at alle ansatte etterlever disse standardene. Det henvises til konsernets årsrapport for ytterligere informasjon.

Trondheim 2021-06-30


Per Jørgen Weisethaunet
(Styrets leder)


Peter Tschulik
(Daglig leder)


Steffen Kirknes
(Nestleder)


Tom Solberg
(Styremedlem)


Per Kristian Reppe
(Styremedlem)



Resultatregnskap

Norbit ITS AS

Driftsinntekter og driftskostnader	Note	2020	2019
Salgsinntekt	2	145 148 539	186 276 453
Sum driftsinntekter		145 148 539	186 276 453
Varekostnad	7	100 921 637	110 311 300
Lønnskostnad	4	4 623 650	3 443 983
Avskrivning på driftsmidler og imm. eiendeler	3	16 285 611	13 954 113
Annen driftskostnad	4	19 638 646	19 581 386
Sum driftskostnader		141 469 545	147 290 782
Driftsresultat		3 678 995	38 985 671
Finansinntekter og finanskostnader			
Annen renteinntekt		10 077	40 046
Annen finansinntekt	5	11 750 014	2 935 042
Annen rentekostnad		1 739 215	1 886 561
Annen finanskostnad	5	17 579 471	1 588 016
Resultat av finansposter		-7 558 595	-499 490
Ordinært resultat før skattekostnad		-3 879 600	38 486 182
Skattekostnad på ordinært resultat	6	-853 237	8 467 291
Ordinært resultat		-3 026 363	30 018 891
Overføringer			
Avsatt til annen egenkapital		0	30 018 891
Overført fra annen egenkapital		3 026 363	0
Sum overføringer	8	-3 026 363	30 018 891



Balanse pr 31.12.

Norbit ITS AS


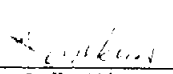
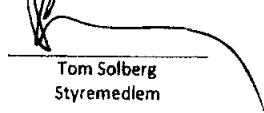
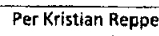
EIENDELER	Note	2020	2019
Anleggsmidler			
Immaterielle eiendeler			
Forskning og utvikling	3	84 195 177	78 814 733
Utsatt skattefordel	6	1 623 665	2 208 282
Sum immaterielle eiendeler		85 818 842	81 023 016
Varige driftsmidler			
Maskiner og anlegg	3, 12	726 221	793 651
Sum varige driftsmidler		726 221	793 651
Sum anleggsmidler		86 545 063	81 816 666
Omløpsmidler			
Lager av varer	7, 12	6 338 066	5 414 660
Sum varer		6 338 066	5 414 660
Fordringer			
Kundefordringer	12, 13	20 091 398	21 334 916
Andre kortsiktige fordringer		1 739 623	2 377 910
Fordring mot selskap i samme konsern	13	6 535 698	0
Sum fordringer		28 366 719	23 712 826
Bankinnskudd, kontanter o.l.	10	340 862	285 239
Sum omløpsmidler		35 045 647	29 412 725
SUM EIENDELER		121 590 709	111 229 392

**Balanse pr 31.12.**

Norbit ITS AS

EGENKAPITAL OG GJELD	Note	2020	2019
Egenkapital			
Innskutt egenkapital			
Aksjekapital	8, 9	4 020 800	4 020 800
Overkurs	8	8 951 200	8 951 200
Annen innskutt egenkapital	8	24 581 146	19 483 302
Sum innskutt egenkapital		37 553 146	32 455 302
Opptjent egenkapital			
Annen egenkapital	8	172 442	3 198 805
Sum opptjent egenkapital		172 442	3 198 805
Sum egenkapital		37 725 588	35 654 107
Gjeld			
Langsiktig gjeld			
Øvrig langsiktig gjeld	11, 12	3 937 500	5 062 500
Sum annen langsiktig gjeld		3 937 500	5 062 500
Kortsiktig gjeld			
Leverandørgjeld	13	17 416 009	18 674 591
Skyldig offentlige avgifter		3 317 018	438 053
Annen kortsiktig gjeld		4 066 012	2 047 100
Gjeld til selskap i samme konsern	12, 13	55 128 583	49 353 039
Sum kortsiktig gjeld		79 927 621	70 512 784
Sum gjeld		83 865 121	75 575 284
Sum egenkapital og gjeld		121 590 709	111 229 392

Trondheim, 30.06.2021


Per Jørgen Weisethaunet
Styrets leder
Peter Tschulik
Daglig leder
Steffen Kirknes
Nestleder
Tom Solberg
Styremedlem
Per Kristian Reppe
Styremedlem



Kontantstrømoppstilling

NORBIT ITS AS

	2020	2019
Kontantstrømmer fra operasjonelle aktiviteter		
Resultat før skattekostnad	-3,879,600	38,486,182
Avskrivninger	16,285,611	13,954,113
Endring i varelager	-923,406	-159,632
Endring i kundefordringer	1,243,518	-16,588,107
Endring i vareleverandørgjeld	-1,258,582	6,813,262
Endring i andre tidsavgrensingsposter	5,536,164	8,648,978
Netto kontantstrøm fra operasjonelle aktiviteter	17,003,705	51,154,796
Kontantstrøm fra investeringsaktiviteter		
Utbetalinger ved kjøp av varige driftsmidler	-389,700	-55,956
Utbetaling ved kjøp av immaterielle eiendeler	-21,208,924	-26,499,889
Netto kontantstrøm fra investeringsaktiviteter	-21,598,624	-26,555,845
Innbetalinger på lånefordring konsern (korts./langs.)		10,252,193
Utbetalinger gjeld konsernselskaper	0	-25,615,845
Utbetalinger ved nedbetaling gjeld	-1,125,000	-1,125,000
Utbetalinger av konsernbidrag til Morselskap	-36,013,066	-7,996,711
Netto kontantstrømmer fra finansieringsaktiviteter	4,650,542	-24,485,363
Netto kontantstrøm for perioden	55,623	113,588
Konter og kontantekvivalenter ved periodens begynnelse	285,239	171,652
Konter og kontantekvivalenter ved periodens slutt	340,862	285,240
Denne består av:		
Bankinnskudd m.v.	340,862	285,240



Noter til regnskapet 2020

Regnskapsprinsipper

Årsregnskapet er satt opp i samsvar med regnskapsloven og god regnskapsskikk. Koronapandemien som inntraff i januar 2020 har etter styrets vurdering påvirket selskapets resultater og aktivitet, men anses ikke å ha skapt vesentlig usikkerhet om foretakets evne til fortsatt drift. Årsregnskapet er derfor avlagt under forutsetning om fortsatt drift.

Salgsinntekter

Inntekter ved salg av varer og tjenester vurderes til virkelig verdi av vederlaget, netto etter fradrag for merverdiavgift, returer, rabatter og andre avslag. Inntektsføring ved salg av varer skjer på leveringstidspunktet.

Tjenester inntektsføres etterhvert som de utføres.

Klassifisering av balanseposter

Eiendeler bestemt til varig eie eller bruk er klassifisert som anleggsmidler. Eiendeler som er knyttet til varekretsløpet er klassifisert som omløpsmidler. Fordringer klassifiseres som omløpsmidler hvis de skal tilbakebetales i løpet av ett år etter utbetalingstidspunktet. For gjeld er analoge kriterier lagt til grunn.

Generelt om vurdering av balanseposter

Omløpsmidler vurderes til det laveste av anskaffelseskost og virkelig verdi. Kortsiktig gjeld balanseføres til nominelt beløp på etableringstidspunktet.

Anleggsmidler vurderes til anskaffelseskost. Varige driftsmidler og immaterielle eiendeler som har begrenset levetid avskrives lineært over den forventede økonomiske levetiden. Anleggsmidlene nedskrives til virkelig verdi ved verdifall. Langsiktig gjeld i norske kroner balanseføres til nominelt beløp.

Leasing

En leieavtale klassifiseres som finansiell eller operasjonell i samsvar med den enkelte avtalens reelle innhold. Dersom det vesentligste av økonomisk risiko og kontroll knyttet til det underliggende leieobjekt er gått over på leietaker klassifiseres avtalen som finansiell. Andre leieavtaler klassifiseres som operasjonelle. Driftsmidler i leieavtaler vurdert som finansiell leasing aktiveres i balansen til verdien av vederlaget i leieavtalen og avskrives som varige driftsmidler. Avdragsdelen av leieforpliktelsen vises som langsiktig gjeld. Forpliktelsen reduseres med betalt leie etter fradrag for beregnet rentekostnad. For avtaler som klassifiseres som operasjonell behandles leiebetalingene som en driftskostnad som fordeles systematisk over hele leieperioden.

Varige driftsmidler

Varige driftsmidler balanseføres og avskrives lineært over driftsmidlenes forventede levetid. Vesentlige driftsmidler som består av betydelige komponenter med ulik levetid er dekomponert med ulik avskrivningstid for de ulike komponentene. Direkte vedlikehold av driftsmidler kostnadsføres løpende under driftskostnader, mens påkostninger eller forbedringer tillegges driftsmiddelets kostpris og avskrives i takt med driftsmidlet. Dersom gjenvinnbart beløp av driftsmiddelet er lavere enn balanseført verdi foretas nedskrivning til gjenvinnbart beløp. Gjenvinnbart beløpet er det høyeste av netto salgsverdi og verdi i bruk. Verdi i bruk er nåverdien av de fremtidige kontantstrømmene som eiendelen forventes å generere.

Varebeholdninger

Lager av innkjøpte varer verdsettes til det laveste av anskaffelseskost etter FIFO-prinsippet, og netto salgsverdi.

Egentilvirkede ferdigvarer og varer under tilvirkning vurderes til full tilvirkningskost. Det foretas nedskrivning for påregnelig ukurans.



Noter til regnskapet 2020

Fordringer

Kundefordringer og andre fordringer er oppført i balansen til pålydende etter fradrag for avsetning til forventet tap. Avsetning for tap gjøres på grunnlag av individuelle vurderinger av de enkelte fordringene.

Valuta

Valutatap og -gevinst regnskapsføres når effekten av kursendring realiseres.

Kursgevinster og kurstap knyttet til varesalg og varekjøp i utenlandsk valuta føres som salgsinntekter og varekostnad.

Fordringer og gjeld i utenlandsk valuta vurderes etter kursen ved regnskapsårets slutt.

Pensjon

Selskapet har pensjonsordninger sikret gjennom kollektivavtale i forsikringsselskap. Ordningene tilfredsstiller kravene i lov om obligatorisk tjenestepensjon.

Selskapet har en pensjonsplan med en innskuddsbasert ordning. Innskuddsplan innebærer at foretaket ikke har påtatt seg noen fremtidig forpliktelse. Ved ytelsen av det årlige tilskuddet har foretaket oppfylt sin forpliktelse iht ordningen. Det er 10 ansatte omfattet av ordningen.

Skatt

Skattekostnaden i resultatregnskapet omfatter både periodens betalbare skatt og endring i utsatt skatt. Utsatt skattefordel er beregnet med 22% på grunnlag av midlertidige forskjeller mellom regnskapsmessige og skattemessige verdier, samt eventuelt ligningsmessig underskudd til fremføring ved utgangen av regnskapsåret.

Skatteøkende og skattereduserende midlertidige forskjeller som reverserer eller kan reversere i samme periode er utlignet.

Oppføring av utsatt skattefordel på netto skattereduserende forskjeller som ikke er utlignet og underskudd til fremføring, er begrunnet med antatt fremtidig inntjening. Utsatt skattefordel som kan balanseføres og utsatt skatt er oppført netto i balansen.

Kontantstrømoppstilling

Kontantstrømoppstillingen er utarbeidet etter den indirekte metoden. Kontanter og kontantekvivalenter omfatter kontanter, bankinnskudd og andre kortsiktige, likvide plasseringer som umiddelbart og med uvesentlig kursrisiko kan konverteres til kjente kontantbeløp og med forfallsdato kortere enn tre måneder fra anskaffelsesdato.



Noter til regnskapet 2020

Note 2 Salgsinntekter

	2020	2019
Pr. Virksomhetsområde		
Intelligente Trafikk Systemer	145 562 294	186 276 453
Sum	145 562 294	186 276 453
Geografisk fordeling		
Norge	51 430 024	9 408 714
Europa	85 070 109	175 252 661
Asia	3 318 270	1 395 745
Amerika	2 435 116	219 333
Oseania og Afrika	2 895 020	0
Sum	145 148 539	186 276 453

Note 3 Varige driftsmidler

	Konsesjoner og patenter	Forskning og utvikling	Maskiner og inventar	Totalt
Anskaffelseskost 01.01.	1 930 050	124 091 998	7 665 276	133 687 324
Tilgang	278 830	20 930 094	389 700	21 598 624
Anskaffelseskost 31.12.	2 208 880	145 022 092	8 054 976	155 285 948
Akkumulerte avskrivninger 31.12.	0	62 781 673	7 328 755	70 110 428
Akkumulerte nedskrivninger 31.12.		254 122		254 122
Balanseført verdi 31.12.	2 208 880	81 986 297	726 221	84 921 398
Årets avskrivninger	0	15 828 481	457 130	16 285 610
Økonomisk levetid		3 -6 år	3-6 år	
Avskrivningsplan	Avskrives ikke	Lineær	Lineær	

Kun deler av selskapets immaterielle eiendeler er avskrevet i regnskapsåret 2020, produkt som ikke er ferdig kommersialisert avskrives ikke. I tråd med sammenstillingsprinsippet vil disse begynne å avskrives i tråd med inntektsføringen.



Noter til regnskapet 2020

Note 4 Lønnskostnader, antall ansatte, godtgjørelser, lån til ansatte m

Lønnskostnader	2020	2019
Lønninger	6 161 946	4 930 624
Arbeidsgiveravgift	890 401	748 833
Pensjonskostnader	350 023	339 863
Andre ytelser og refusjoner	-2 778 720	-2 575 337
Sum	4 623 650	3 443 983

Gjennomsnittlig antall årsverk sysselsatt i regnskapsåret 9 4

Mesteparten av andre lønnsrelaterte ytelser er aktiverte lønnskostnader på FoU.

Det er ikke utbetalt honorar til daglig leder eller styret. Daglig leder har vært ansatt og mottatt lønn i Norbit Austria.

Det er ikke gitt lån/sikkerhetsstillelse til daglig leder, styrets leder eller andre nærstående parter.

Revisor

Kostnadsført honorar til revisor for 2020 utgjør kr 96 000,- eksl.mva.

Lovpålagt revisjon	43 000
Andre attestasjonstjenester	0
Skatterådgivning	0
Andre tjenester	53 000
Sum honorar til revisor	96 000



Noter til regnskapet 2020

Note 5 Spesifikasjon av finansinntekter og finanskostnader

Resultatførte valutagevinster og tap	2020	2019
Agiovinning	11 750 014	2 935 042
Agiotap	-17 564 932	-1 567 200
Sum valutagevinster og tap	-5 814 918	1 367 842

Note 6 Skatt

Årets skattekostnad	2020	2019
Resultatført skatt på ordinært resultat:		
Betalbar skatt	0	7 922 875
Endring i utsatt skattefordel	-853 237	544 416
Skattekostnad ordinært resultat	-853 237	8 467 291
Skattepliktig inntekt:		
Ordinært resultat før skatt	-3 879 600	38 486 182
Permanente forskjeller	-1 511 888	-1 370 247
Endring i midlertidige forskjeller	-1 144 210	-1 102 868
Mottatt konsernbidrag	6 535 698	0
Avgitt konsernbidrag	0	-36 013 066
Skattepliktig inntekt	0	0
Betalbar skatt i balansen:		
Betalbar skatt på årets resultat	-1 437 854	7 922 875
Betalbar skatt på avgitt konsernbidrag	0	-7 922 875
Betalbar skatt på mottatt konsernbidrag	1 437 854	0
Sum betalbar skatt i balansen	0	0

Skatteeffekten av midlertidige forskjeller som har gitt opphav til utsatt skatt og utsatte skattefordeler, spesifisert på typer av midlertidige forskjeller

	2020	2019	Endring
Varige driftsmidler	-10 047 797	-10 603 664	-555 867
Avsetninger mv	-217 387	-805 730	-588 343
Sum	-10 265 184	-11 409 394	-1 144 210
Inngår ikke i beregningen av utsatt skatt	2 884 885	1 371 747	-1 513 138
Grunnlag for utsatt skattefordel	-7 380 299	-10 037 647	-2 657 348
Utsatt skattefordel (22 %)	-1 623 666	-2 208 282	-584 616

Norbit ITS AS

Side 9



Noter til regnskapet 2020

Note 7 Varer

Varelager	2020	2019
Lager av råvarer og innkjøpte halvfabrikater	1 768 369	1 899 735
Lager av varer under tilvirkning	95 590	1 548 972
Lager av egentilvirkede ferdigvarer	4 474 107	1 965 953
Sum varelager	6 338 066	5 414 660

Varekostnad	2020	2019
Innkjøp av råmaterialer	99 240 886	110 560 213
Beholdningsendring varelager	1 680 751	-248 913
Sum varekostnad	100 921 637	110 311 300

Note 8 Egenkapital

	Aksjekapital	Annen innskutt ek	Overkurs	Annen egenkapital	Sum egenkapital
Pr. 01.01	4 020 800	19 483 302	8 951 200	3 198 805	35 654 107
Mottatt konsernbidrag		5 097 844			5 097 844
Årets resultat				-3 026 363	-3 026 363
Pr 31.12	4 020 800	24 581 146	8 951 200	172 442	37 725 588

Note 9 Aksjonærer

Aksjekapitalen i Norbit ITS AS pr. 31.12 består av:

	Antall	Pålydende	Bokført
Ordinære aksjer	251 300	16,0	4 020 800
Sum	251 300		4 020 800

Eierstruktur

De største aksjonærene i % pr. 31.12 var:

	Ordinære	Eierandel	Stemmeandel
Norbit ASA	251 300	100 %	100 %
Totalt	251 300	100,0	100,0

Regnskapet for Norbit ITS AS inngår i konsernregnskapet for Norbit ASA som kan fås utlevert ved henvendelse til selskapets kontor i Trondheim.



Noter til regnskapet 2020

Note 10 Bankinnskudd

	2020	2019
Herav bundne bankinnskudd	340 862	285 239

Note 11 Fordringer og gjeld

	2020	2019
Fordringer med forfall senere enn ett år	0	0
Langsiktig gjeld med forfall senere enn fem år	0	0

Note 12 Pantstillelser og garantier m.v

Gjeld som er sikret ved pant o.l.	2020	2019
Gjeld til Innovasjon Norge	3 937 500	5 062 500
Sum	3 937 500	5 062 500
Balanseført verdi av pantsatte eiendeler	2020	2019
Driftsløsøre, inkl fast eiendom	726 221	793 651
Lager av varer og annen beholdning	6 338 066	5 414 660
Kundefordringer	20 091 398	21 334 916
Sum	26 429 464	27 543 227

Selskapet inngår i en konsernkontoordning med en trekkfasilitet på 130 millioner etablert av morselskapet Norbit ASA. Selskapet er solidarisk ansvarlig for oppfyllelse av alle forpliktelser som måtte oppstå under konsernkontoavtalen. Som et del av konsernkontoavtalen stilles selskapets driftstilbehør, varelager og kundefordringer som første prioritets sikkerhet ovenfor banken.



Noter til regnskapet 2020

Note 13 Mellomværende med selskap i samme konsern

Kundefordringer og andre fordringer	2020	2019
Kundefordringer	362 951	0
Mottatt konsernbidrag	6 535 698	0
Sum fordringer	6 898 649	0

Leverandørgjeld og annen kortsiktig gjeld	2020	2019
Trukket på konsernkonto	55 128 583	13 339 973
Avgitt konsernbidrag	0	36 013 066
Leverandørgjeld	14 420 350	18 784 006
Sum gjeld	69 548 933	68 137 045