



## ÅRSREGNSKAPET FOR REGNSKAPSÅRET 2020 - GENERELL INFORMASJON

### Enheten

Organisasjonsnummer: 979 116 047  
Organisasjonsform: Aksjeselskap  
Foretaksnavn: VARMETEMA ING. BRATLIE AS  
Forretningsadresse: Gamle Stangeveg 39  
2335 STANGE

### Regnskapsår

Årsregnskapets periode: 01.01.2020 - 31.12.2020

### Konsern

Morselskap i konsern: Nei

### Regnskapsregler

Regler for små foretak benyttet: Ja  
Benyttet ved utarbeidelsen av årsregnskapet til selskapet: Regnskapslovens alminnelige regler

### Årsregnskapet fastsatt av kompetent organ

Bekreftet av representant for selskapet: Øystein Bratlie  
Dato for fastsettelse av årsregnskapet: 31.05.2021

### Grunnlag for avgivelse

År 2020: Årsregnskapet er elektronisk innlevert  
År 2019: Tall er hentet fra elektronisk innlevert årsregnskap fra 2020

*Det er ikke krav til at årsregnskapet m.v. som sendes til Regnskapsregisteret er undertegnet. Kontrollen på at dette er utført ligger hos revisor/enhetens øverste organ. Sikkerheten ivaretas ved at innsender har rolle/rettighet for innsending av årsregnskapet via Altinn, og ved at det bekreftes at årsregnskapet er fastsatt av kompetent organ.*

Brønnøysundregistrene, 28.07.2022



## Resultatregnskap

Beløp i: NOK	Note	2020	2019
<b>RESULTATREGNSKAP</b>			
<b>Inntekter</b>			
Salgsinntekt		16 094 812	16 120 168
Annen driftsinntekt		3 819	8 495
<b>Sum inntekter</b>		<b>16 098 631</b>	<b>16 128 663</b>
<b>Kostnader</b>			
Varekostnad		10 041 710	9 354 060
Lønnskostnad	1, 2, 3	3 983 496	4 103 034
Avskrivning på driftsmidler og immaterielle eiendeler	7	111 000	106 300
Annen driftskostnad	5	1 490 354	1 781 987
<b>Sum kostnader</b>		<b>15 626 561</b>	<b>15 345 381</b>
<b>Driftsresultat</b>		<b>472 070</b>	<b>783 282</b>
<b>Finansinntekter og finanskostnader</b>			
Annen renteinntekt		1 516	3 639
<b>Sum finansinntekter</b>		<b>1 516</b>	<b>3 639</b>
Annen rentekostnad		168 451	170 019
Annen finanskostnad		8 235	6 962
<b>Sum finanskostnader</b>		<b>176 685</b>	<b>176 981</b>
<b>Netto finans</b>		<b>-175 169</b>	<b>-173 342</b>
<b>Ordinært resultat før skattekostnad</b>		<b>296 902</b>	<b>609 940</b>
Skattekostnad på ordinært resultat	8	73 067	116 437
<b>Ordinært resultat etter skattekostnad</b>		<b>223 835</b>	<b>493 503</b>
<b>Årsresultat</b>		<b>223 835</b>	<b>493 503</b>
<b>Overføringer og disponeringer</b>			
Ordinært utbytte			200 000
Annen egenkapital		223 835	293 503
<b>Sum overføringer og disponeringer</b>		<b>223 835</b>	<b>493 503</b>



### Balanse

Beløp i: NOK	Note	2020	2019
<b>BALANSE - EIENDELER</b>			
<b>Anleggsmidler</b>			
<b>Immaterielle eiendeler</b>			
<b>Varige driftsmidler</b>			
Driftsløsøre, inventar, verktøy, kontormaskiner, ol.	7	221 000	307 000
<b>Sum varige driftsmidler</b>		<b>221 000</b>	<b>307 000</b>
<b>Sum anleggsmidler</b>		<b>221 000</b>	<b>307 000</b>
<b>Omløpsmidler</b>			
<b>Varer</b>			
Varer		4 685 220	4 991 643
<b>Sum varer</b>		<b>4 685 220</b>	<b>4 991 643</b>
<b>Fordringer</b>			
Kundefordringer	10	531 994	933 192
Andre fordringer		91 379	84 750
<b>Sum fordringer</b>		<b>623 373</b>	<b>1 017 942</b>
<b>Bankinnskudd, kontanter og lignende</b>			
Bankinnskudd, kontanter og lignende	11	65 699	73 734
<b>Sum bankinnskudd, kontanter og lignende</b>		<b>65 699</b>	<b>73 734</b>
<b>Sum omløpsmidler</b>		<b>5 374 292</b>	<b>6 083 319</b>
<b>SUM EIENDELER</b>		<b>5 595 292</b>	<b>6 390 319</b>
<b>BALANSE - EGENKAPITAL OG GJELD</b>			
<b>Egenkapital</b>			
<b>Innskutt egenkapital</b>			
Aksjekapital (250 aksjer à kr 1 000,00)	6, 12	250 000	250 000
Overkurs	12	950 000	950 000
<b>Sum innskutt egenkapital</b>		<b>1 200 000</b>	<b>1 200 000</b>



## Balanse

Beløp i: NOK	Note	2020	2019
<b>Opptjent egenkapital</b>			
Annen egenkapital	12	785 008	561 174
<b>Sum opptjent egenkapital</b>		<b>785 008</b>	<b>561 174</b>
<b>Sum egenkapital</b>	12	<b>1 985 008</b>	<b>1 761 174</b>
<b>Gjeld</b>			
<b>Langsiktig gjeld</b>			
<b>Annen langsiktig gjeld</b>			
Gjeld til kredittinstitusjoner	13	906 660	1 099 280
<b>Sum annen langsiktig gjeld</b>		<b>906 660</b>	<b>1 099 280</b>
<b>Sum langsiktig gjeld</b>		<b>906 660</b>	<b>1 099 280</b>
<b>Kortsiktig gjeld</b>			
Gjeld til kredittinstitusjoner	13	696 056	1 212 369
Leverandørgjeld		741 808	1 068 206
Betalbar skatt	8	73 067	72 589
Skyldige offentlige avgifter		714 207	484 392
Utbytte			200 000
Annen kortsiktig gjeld		478 487	492 309
<b>Sum kortsiktig gjeld</b>		<b>2 703 624</b>	<b>3 529 865</b>
<b>Sum gjeld</b>		<b>3 610 284</b>	<b>4 629 145</b>
<b>SUM EGENKAPITAL OG GJELD</b>		<b>5 595 292</b>	<b>6 390 319</b>



## Brønnøysundregistrene

### ÅRSREGNSKAP FOR REGNSKAPSÅRET 2020 - GENERELL INFORMASJON

Journalnummer: 2021 694324

#### Enheten

Organisasjonsnummer: 979 116 047  
Organisasjonsform: Aksjeselskap  
Foretaksnavn: VARMETEMA ING. BRATLIE AS  
Forretningsadresse: Gamle Stangeveg 39  
2335 STANGE

#### Regnskapsår

Årsregnskapets periode: 01.01.2020 - 31.12.2020

#### Konsern

Morselskap i konsern: Nei

#### Regnskapsregler

Regler for små foretak benyttet: Ja  
Benyttet ved utarbeidelsen av  
årsregnskapet til selskapet: Regnskapslovens alminnelige regler

#### Årsregnskapet fastsatt av kompetent organ

Bekreftet av representant for selskapet: Øystein Bratlie  
Dato for fastsettelse av årsregnskapet: 31.05.2021

#### Revisjon

Årsregnskapet er utarbeidet av ekstern  
autorisert regnskapsfører: Ja  
Ekstern autorisert regnskapsfører har i  
løpet av regnskapsåret bistått ved den  
løpende regnskapsføringen eller utført  
andre tjenester for selskapet enn å  
utarbeide årsregnskapet: Ja

#### Grunnlag for avgivelse

År 2020: Årsregnskap er elektronisk innlevert.  
År 2019: Tall er hentet fra elektronisk innlevert årsregnskap fra 2020.

*Det er ikke krav til at årsregnskapet m.v. som sendes til Regnskapsregisteret er undertegnet. Kontrollen på at dette er utført ligger hos revisor/enhetens øverste organ. Sikkerheten ivaretas ved at innsender har rolle/rettighet for innsending av årsregnskapet via Altinn, og ved at det bekreftes at årsregnskapet er fastsatt av kompetent organ.*

Brønnøysundregistrene, 11.09.2021



Organisasjonsnr: 979 116 047  
VARMETEMA ING. BRATLIE AS

## RESULTATREGNSKAP

Beløp i: NOK	Note	2020	2019
<b>RESULTATREGNSKAP</b>			
<b>Inntekter</b>			
Salgsinntekt		16 094 812	16 120 168
Annen driftsinntekt		3 819	8 495
<b>Sum inntekter</b>		<b>16 098 631</b>	<b>16 128 663</b>
<b>Kostnader</b>			
Varekostnad		10 041 710	9 354 060
Lønnskostnad	1, 2, 3	3 983 496	4 103 034
Avskrivning på driftsmidler og immaterielle eiendeler	7	111 000	106 300
Annen driftskostnad	5	1 490 354	1 781 987
<b>Sum kostnader</b>		<b>15 626 561</b>	<b>15 345 381</b>
<b>Driftsresultat</b>		<b>472 070</b>	<b>783 282</b>
<b>Finansinntekter og finanskostnader</b>			
Annen renteinntekt		1 516	3 639
<b>Sum finansinntekter</b>		<b>1 516</b>	<b>3 639</b>
Annen rentekostnad		168 451	170 019
Annen finanskostnad		8 235	6 962
<b>Sum finanskostnader</b>		<b>176 685</b>	<b>176 981</b>
<b>Netto finans</b>		<b>-175 169</b>	<b>-173 342</b>
<b>Ordinært resultat før skattekostnad</b>			
Skattekostnad på ordinært resultat	8	73 067	116 437
<b>Ordinært resultat etter skattekostnad</b>		<b>223 835</b>	<b>493 503</b>
<b>Årsresultat</b>		<b>223 835</b>	<b>493 503</b>
<b>Overføringer og disponeringer</b>			
Ordinært utbytte			200 000
Annen egenkapital		223 835	293 503
<b>Sum overføringer og disponeringer</b>		<b>223 835</b>	<b>493 503</b>



Organisasjonsnr: 979 116 047  
VARMETEMA ING. BRATLIE AS

## BALANSE

**Beløp i: NOK** **Note** **2020** **2019**

### BALANSE - EIENDELER

#### Anleggsmidler

##### Immaterielle eiendeler

##### Varige driftsmidler

Driftsløsøre, inventar,  
verktøy, kontormaskiner,  
ol.

7 221 000 307 000

Sum varige driftsmidler 221 000 307 000

Sum anleggsmidler 221 000 307 000

##### Omløpsmidler

##### Varer

Varer 4 685 220 4 991 643

Sum varer 4 685 220 4 991 643

##### Fordringer

Kundefordringer 10 531 994 933 192

Andre fordringer 91 379 84 750

Sum fordringer 623 373 1 017 942

##### Bankinnskudd, kontanter og lignende

Bankinnskudd, kontanter  
og lignende 11 65 699 73 734

Sum bankinnskudd,  
kontanter og lignende 65 699 73 734

Sum omløpsmidler 5 374 292 6 083 319

**SUM EIENDELER 5 595 292 6 390 319**

### BALANSE - EGENKAPITAL OG GJELD

#### Egenkapital

##### Innskutt egenkapital

Aksjekapital (250 aksjer  
à kr 1 000,00) 6, 12 250 000 250 000

Overkurs 12 950 000 950 000

Sum innskutt egenkapital 1 200 000 1 200 000

##### Opptjent egenkapital

Annen egenkapital 12 785 008 561 174

Sum opptjent egenkapital 785 008 561 174

Sum egenkapital 12 1 985 008 1 761 174



<b>Gjeld</b>			
<b>Langsiktig gjeld</b>			
<b>Annen langsiktig gjeld</b>			
Gjeld til			
kredittinstitusjoner	13	906 660	1 099 280
<b>Sum annen langsiktig gjeld</b>		<b>906 660</b>	<b>1 099 280</b>
<b>Sum langsiktig gjeld</b>		<b>906 660</b>	<b>1 099 280</b>
<b>Kortsiktig gjeld</b>			
Gjeld til			
kredittinstitusjoner	13	696 056	1 212 369
Leverandørgjeld		741 808	1 068 206
Betalbar skatt	8	73 067	72 589
Skyldige offentlige avgifter		714 207	484 392
Utbytte			200 000
Annen kortsiktig gjeld		478 487	492 309
<b>Sum kortsiktig gjeld</b>		<b>2 703 624</b>	<b>3 529 865</b>
<b>Sum gjeld</b>		<b>3 610 284</b>	<b>4 629 145</b>
<b>SUM EGENKAPITAL OG GJELD</b>		<b>5 595 292</b>	<b>6 390 319</b>



Organisasjonsnr: 979 116 047  
VARMETEMA ING. BRATLIE AS

NOTEOPPLYSNINGER - SELSKAP - alle poster oppgitt i hele tall

**Note**

**Regnskapsprinsipper**  
Se filvedlegg.

**Note**  
Er det usikkerhet om fortsatt drift?: Nei

**Note**  
6

**Antall aksjer og aksjeeiere**

<u>Aksjeklasse</u>	<u>Ant. aksjer</u>	<u>Pålydende</u>	<u>Bokført verdi</u>
Ordinære aksjer	250.00	1000.00	250000.00
<u>Aksjeeiere - fritekst</u>	<u>Antall</u>	<u>Eierandel</u>	<u>Aksjeklasse</u>
Bratlie, Jan Håvard	175.00	70.00%	Ordinære aksjer
Norå AS	50.00	20.00%	Ordinære aksjer
Bratlie, Bård Eivind	25.00	10.00%	Ordinære aksjer
<u>Sum</u>	<u>Sum antall</u>	<u>Sum eierandel</u>	
	250.00	100.00%	

**Note**  
1

**Lønn og ytelser**

<u>Lønn</u>	<u>Årets</u>	<u>Fjorårets</u>
	3327769.00	3383215.00
<u>Arbeidsgiveravgift</u>	<u>Årets</u>	<u>Fjorårets</u>
	464846.00	513551.00
<u>Pensjonskostnader</u>	<u>Årets</u>	<u>Fjorårets</u>
	61089.00	64705.00
<u>Andre ytelser</u>	<u>Årets</u>	<u>Fjorårets</u>
	129792.00	141562.00
<u>Sum lønnskostnader</u>	<u>Årets</u>	<u>Fjorårets</u>



3983496.00 4103033.00

**Note**

3

**Ytelser til ledende personer**

**Ytelser til daglig leder**

<u>Ytelser</u>	<u>Lønn</u>	<u>Pensj.forpl.</u>	<u>Andre godtgj.</u>
	657120.00		7482.00

**Note**

3

**Ytelser til andre ledende personer**

**Note**

5

**Ytelser til revisjon**

<u>Revisjon</u>	<u>Årets</u>	<u>Fjorårets</u>
	19500.00	

<u>Sum godtgjørelse til revisor</u>	<u>Årets</u>	<u>Fjorårets</u>
	19500.00	

**Note**

1

**Antall årsverk i regnskapsåret**

**Virksomheten har hatt følgende antall årsverk:**

9.00

**Note**

2

**Obligatorisk tjenstepensjon**

Er virksomheten pliktig til å ha tjenstepensjonsordning etter lov:

Ja

Oppfyller pensjonsordning lovkravene: Ja

**Note**

4

**Lån og sikkerhetsstillelse til ledende personer og aksjeeiere**

Er det gitt lån eller sikkerhetsstillelse til ledende personer: Nei



## Noter 2020

### VARMETEMA ING. BRATLIE AS

#### Regnskapsprinsipper

Årsregnskapet er satt opp i samsvar med regnskapsloven og god regnskapsskikk for små foretak.

#### Salgsinntekter

Inntektsføring ved salg av varer skjer på leveringstidspunktet. Tjenester inntektsføres etter hvert som de leveres.

#### Klassifisering og vurdering av balanseposter

Omløpsmidler og kortsiktig gjeld omfatter poster som knytter seg til varekretsløpet. For andre poster enn kundefordringer omfattes poster som forfaller til betaling innen ett år etter transaksjonsdagen. Anleggsmidler er eiendeler bestemt til varig eie og bruk. Langsiktig gjeld er gjeld som forfaller senere enn ett år etter transaksjonsdagen.

Omløpsmidler vurderes til laveste av anskaffelseskost og virkelig verdi. Kortsiktig gjeld balanseføres til nominelt beløp på etableringstidspunktet.

Anleggsmidler vurderes til anskaffelseskost. Varige anleggsmidler avskrives etter en fornuftig avskrivningsplan. Anleggsmidlene nedskrives til virkelig verdi ved verdifall som ikke forventes å være forbigående. Langsiktig gjeld med unntak av andre avsetninger balanseføres til nominelt beløp på etableringstidspunktet.

#### Fordringer

Kundefordringer og andre fordringer er oppført i balansen til pålydende etter fradrag for avsetning til forventet tap. Avsetning til tap gjøres på grunnlag av individuelle vurderinger av de enkelte fordringene. I tillegg gjøres det for øvrige kundefordringer en uspesifisert avsetning for å dekke antatt tap.

#### Varebeholdninger

Lager av innkjøpte varer er verdsatt til laveste av anskaffelseskost etter FIFO- prinsippet og virkelig verdi. Egentilvirkede ferdigvarer og varer under tilvirkning er vurdert til variabel tilvirkningskost. Det foretas nedskrivning for påregnelig ukurans.

#### Varige driftsmidler

Varige driftsmidler balanseføres og avskrives over driftsmidlenes levetid dersom de har antatt levetid over 3 år og har en kostpris som overstiger kr 15.000. Direkte vedlikehold av driftsmidler kostnadsføres løpende under driftskostnader, mens påkostninger eller forbedringer tillegges driftsmidlets kostpris og avskrives i takt med driftsmidlet.

#### Forøvrig er følgende regnskapsprinsipper anvendt:

FIFO-metoden for tilordning av anskaffelseskost for ombyttbare finansielle eiendeler, laveste verdis prinsipp for markedsbaserte finansielle omløpsmidler, forsikret pensjonsforpliktelse er ikke balanseført - kostnaden er lik premien, pensjonsforpliktelser knyttet til AFP-ordningen er ikke balanseført, leieavtaler er ikke balanseført, langsiktige tilvirkningskontrakter er inntektsført etter fullført kontrakt metoden, pengeposter i utenlandsk valuta er verdsatt til kursen ved regnskapsårets slutt og kostmetoden er benyttet for investeringer i datterselskap/tilknyttet selskap. Egne utgifter til forskning og utvikling og til utvikling av rettigheter er kostnadsført.

Utbytte er inntektsført samme år som det er avsatt i datterselskap/tilknyttet selskap, dersom det er sannsynlig at beløpet vil mottas. Ved utbytte som overstiger andel av tilbakeholdt resultat etter kjøpet representerer den overskytende del tilbakebetaling av investert kapital, og er fratrukket investeringens verdi i balansen.

#### Skatt

Skattekostnaden i resultatregnskapet omfatter både periodens betalbare skatt og endring i utsatt skatt. Utsatt skatt er beregnet med 22% på grunnlag av de midlertidige forskjeller som eksisterer mellom regnskapsmessige og skattemessige verdier, samt skattemessig underskudd til fremføring ved utgangen av regnskapsåret. Skatteøkende og skattereduserende midlertidige forskjeller som reverserer eller kan reversere i samme periode er utlignet og skattevirkningen er beregnet på netto grunnlaget.

Selskapet har ikke endret regnskapsprinsipp fra 2019 til 2020.

#### Note 1 - Lønnskostnader etc

	2020	2019
Lønn	3 327 769	3 383 215



Arbeidsgiveravgift	464 846	513 551
Pensjonskostnader	61 089	64 705
Andre relaterte ytelser / Refusjoner	129 792	141 562
<b>Sum</b>	<b>3 983 496</b>	<b>4 103 033</b>

Foretaket har sysselsatt 9 årsverk i regnskapsåret.

## Note 2 - Obligatorisk tjenestepensjon

Virksomheten er pliktig til å ha tjenestepensjonsordning etter lov om obligatorisk tjenestepensjon. Gjeldende pensjonsordning oppfyller kravene etter loven.

## Note 3 - Ytelser til ledende personer

	Lønn	Pensjonsforpliktelse	Annen godtgjørelse
Ytelser til daglig leder	657 120	0	7 482

## Note 4 - Lån og sikkerhetsstillelse til ledende personer

Det er ikke gitt lån eller sikkerhetsstillelse til ledende personer.

## Note 5 - Revisjon

19	2020	2019
Revisjon	19 500	28 500
Andre tjenester	0	0
<b>Sum godtgjørelse til revisor</b>	<b>19 500</b>	<b>28 500</b>

## Note 6 - Aksjekapital og aksjonærer

Aksjeklasse	Antall aksjer	Pålydende	Bokført verdi
Ordinære aksjer	250	1 000,00	250 000,00
<b>Sum</b>	<b>250</b>		<b>250 000,00</b>

Aksjeeier	Antall aksjer	Eierandel	Aksjeklasse
Bratlie, Jan Håvard	175	70,00%	Ordinære aksjer
Norå AS	50	20,00%	Ordinære aksjer
Bratlie, Bård Eivind	25	10,00%	Ordinære aksjer
<b>Totalt antall aksjer</b>	<b>250</b>	<b>100,00%</b>	

## Note 7 - Spesifikasjon av varige driftsmidler

	Maskiner og anlegg	Driftsløsøre, inventar o.l	Sum
Anskaffelseskost 01.01.2020	38 600	925 100	963 700
Tilgang i året	0	25 000	25 000
Avgang i året	0	0	0
<b>Anskaffelseskost 31.12.2020</b>	<b>38 600</b>	<b>950 100</b>	<b>988 700</b>
Akk. av- og nedskr. 01.01.2020	(38 600)	(618 100)	(656 700)
Akkumulerte avskr. 31.12.2020	(38 600)	(729 100)	(767 700)
<b>Balanseført verdi pr. 31.12.2020</b>	<b>0</b>	<b>221 000</b>	<b>221 000</b>
Årets avskrivninger		(111 000)	(111 000)
Økonomisk levetid	5 år	4 - 5 år	
<b>Avskrivningsplan: Lineær</b>	<b>20 %</b>	<b>20 - 25 %</b>	



## Note 8 - Skatt

	2020	2019
Ordinært resultat før skattekostnad	296 902	609 940
+/- Permanente forskjeller	3 500	(39 546)
+/- Årets endring i midlertidige forskjeller	31 719	22 067
- Fremførbart underskudd / korreksjonsinntekt		(63 201)
<b>Årets skattegrunnlag</b>	<b>332 121</b>	<b>529 260</b>
Betalbar inntektsskatt for selskapet basert på 22%	73 067	116 437
Sum	73 067	116 437
+/- For lite (for mye) avsatt skatt tidligere år		43 848
<b>Skattekostnad i resultatregnskapet</b>	<b>73 067</b>	<b>160 285</b>
Betalbar skatt i skattekostnad	73 067	116 437
<b>Betalbar skatt i balansen</b>	<b>73 067</b>	<b>116 437</b>

## Note 9 - Midl. forskjeller - Utsatt skatt/skattefordel

Utsatt skatt/utsatt skattefordel i balansen avsettes på grunnlag av forskjeller mellom regnskapsmessige og skattemessige verdier i henhold til norsk regnskapsstandard for skatt. Midlertidige skatteøkende og skattereduserende forskjeller som kan utlignes er nettoført.

Midlertidige forskjeller knyttet til:	01.01.2020	31.12.2020	Endring
Anleggsmidler	(46 913)	(78 632)	31 719
Omløpsmidler	(161 000)	(161 000)	0
Netto forskjeller	(207 913)	(239 632)	31 719
Skattereduserende forskjeller som ikke kan utlignes	207 913	239 632	(31 719)
Sum midlertidige forskjeller	0	0	0
<b>Utsatt skattefordel 31.12.20. basert på 22%</b>	<b>0</b>	<b>0</b>	<b>0</b>

Ut fra forsiktighetshensyn balanseføres ikke utsatt skattefordel på kr 52 719

## Note 10 - Kundefordringer

Kundefordringer er vurdert til pålydende, nedskrevet med forventet tap på fordringer. Det er ikke tapsført kundefordringer i løpet av 2020.

	2020	2019
Kundefordringer til pålydende	692 994	1 094 192
Avsatt til dekning av usikre fordringer	(161 000)	(161 000)
<b>Netto oppførte kundefordringer</b>	<b>531 994</b>	<b>933 192</b>

## Note 11 - Bankinnskudd

I posten for bankinnskudd inngår egen konto for bundne skattetreksmidler med kr 57 167. Skyldig skattetrekk er kr 117 006. Skattetrekk for desember er overført i forbindelse med lønnsutbetaling helt i begynnelsen av januar.

## Note 12 - Egenkapital

	Aksjekapital	Overkurs	Annen EK	Sum
Egenkapital 01.01.2020	250 000	950 000	561 174	1 761 174
Årets resultat			223 835	223 835
<b>Egenkapital 31.12.2020</b>	<b>250 000</b>	<b>950 000</b>	<b>785 008</b>	<b>1 985 008</b>



## Note 13 - Pantstillelser og garantier

<b>Spesifikasjon</b>	<b>2020</b>	<b>2019</b>
Obligasjonslån	0	0
Gjeld til kredittinstitusjoner	1 602 716	2 311 649
Øvrig langsiktig gjeld (inkl. finansiell leasing)	0	0
<b>Sum</b>	<b>1 602 716</b>	<b>2 311 649</b>
<hr/>		
Balanseført verdi av eiendeler pantsatt for egen gjeld	5 418 214	6 231 835
Selskapets varer er stilt som sikkerhet for annet selskap i konsernet, begrenset oppad til	0	0
<b>Sum</b>	<b>5 418 214</b>	<b>6 231 835</b>

Av langsiktig gjeld på kr 906 660 forfaller kr 0 om mer enn 5 år.

Bevilget kassekreditt er kr 2 mill. Kreditten er belastet med kr 696 000.

## Note 14 - Korona

Selskapet har ikke vært påvirket av Covid 19



# SANDBERG

revisjon & rådgiving

Til generalforsamlingen i  
Varmetema Ing. Bratlie AS

## UAVHENGIG REVISORS BERETNING

### Uttalelse om revisjonen av årsregnskapet

#### *Konklusjon*

Vi har revidert Varmetema Ing. Bratlie AS sitt årsregnskap som viser et overskudd på kr. 223 835. Årsregnskapet består av balanse per 31. desember 2020, resultatregnskap for regnskapsåret avsluttet per denne datoen og noter til årsregnskapet, herunder et sammendrag av viktige regnskapsprinsipper.

Etter vår mening er det medfølgende årsregnskapet avgitt i samsvar med lov og forskrifter og gir et rettviseende bilde av selskapets finansielle stilling per 31. desember 2020, og av dets resultater for regnskapsåret avsluttet per denne datoen i samsvar med regnskapslovens regler og god regnskapsskikk i Norge.

#### *Grunnlag for konklusjonen*

Vi har gjennomført revisjonen i samsvar med lov, forskrift og god revisjonsskikk i Norge, herunder de internasjonale revisjonsstandardene (ISA-ene). Våre oppgaver og plikter i henhold til disse standardene er beskrevet i Revisors oppgaver og plikter ved revisjon av årsregnskapet. Vi er uavhengige av selskapet slik det kreves i lov og forskrift, og har overholdt våre øvrige etiske forpliktelser i samsvar med disse kravene. Etter vår oppfatning er innhentet revisjonsbevis tilstrekkelig og hensiktsmessig som grunnlag for vår konklusjon.

#### *Styret og daglig leders ansvar for årsregnskapet*

Styret og daglig leder (ledelsen) er ansvarlig for å utarbeide årsregnskapet i samsvar med lov og forskrifter, herunder for at det gir et rettviseende bilde i samsvar med regnskapslovens regler og god regnskapsskikk i Norge. Ledelsen er også ansvarlig for slik intern kontroll som den finner nødvendig for å kunne utarbeide et årsregnskap som ikke inneholder vesentlig feilinformasjon, verken som følge av misligheter eller utilsiktede feil.

Ved utarbeidelsen av årsregnskapet må ledelsen ta standpunkt til selskapets evne til fortsatt drift og opplyse om forhold av betydning for fortsatt drift. Forutsetningen om fortsatt drift skal legges til grunn for årsregnskapet så lenge det ikke er sannsynlig at virksomheten vil bli avvirket.

Penneo Dokumentnrøkke: 4XVOW-2EZUS-YW18G-SXSXI-VWXX2-G08EE

Sandberg Revisjon AS | Adresse: Stangeveien 34, Pb 4173, 2307 Hamar | Tlf: 62 55 52 00

Bank: 1800.05.14914 | Foretaksnr.: NO 951 697 826 MVA | Medlem av DnR | [www.sandberg-revisjon.no](http://www.sandberg-revisjon.no)





## SANDBERG

revisjon & rådgiving

*Revisors beretning 2020*  
Varmetema Ing. Bratlie AS

### *Revisors oppgaver og plikter ved revisjonen av årsregnskapet*

Vårt mål er å oppnå betryggende sikkerhet for at årsregnskapet som helhet ikke inneholder vesentlig feilinformasjon, verken som følge av misligheter eller utilsiktede feil, og å avgi en revisjonsberetning som inneholder vår konklusjon. Betryggende sikkerhet er en høy grad av sikkerhet, men ingen garanti for at en revisjon utført i samsvar med lov, forskrift og god revisjonsskikk i Norge, herunder ISA-ene, alltid vil avdekke vesentlig feilinformasjon som eksisterer. Feilinformasjon kan oppstå som følge av misligheter eller utilsiktede feil. Feilinformasjon blir vurdert som vesentlig dersom den enkeltvis eller samlet med rimelighet kan forventes å påvirke økonomiske beslutninger som brukerne foretar basert på årsregnskapet.

For videre beskrivelse av revisors oppgaver og plikter vises det til <https://revisorforeningen.no/revisjonsberetninger>

### **Uttalelse om øvrige lovmessige krav**

#### *Konklusjon om registrering og dokumentasjon*

Basert på vår revisjon av årsregnskapet som beskrevet ovenfor, og kontrollhandlinger vi har funnet nødvendig i henhold til internasjonal standard for attestasjonsoppdrag (ISAE) 3000 «Attestasjonsoppdrag som ikke er revisjon eller forenklet revisorkontroll av historisk finansiell informasjon», mener vi at ledelsen har oppfylt sin plikt til å sørge for ordentlig og oversiktlig registrering og dokumentasjon av selskapets regnskapsopplysninger i samsvar med lov og god bokføringskikk i Norge.

Hamar, 20. august 2021  
**Sandberg Revisjon AS**

Amund Barmoen  
statsautorisert revisor

(elektronisk signert)

Penneo Dokumentnøkkel: 4XVOW-2EZUS-YW18G-SXSXI-VWXX2-G08EE



# PENNEO

Signaturene i dette dokumentet er juridisk bindende. Dokument signert med "Penneo™ - sikker digital signatur".  
De signerende parter sin identitet er registrert, og er listet nedenfor.

"Med min signatur bekrefter jeg alle datoer og innholdet i dette dokument."

## Amund Barmoen

Statsautorisert revisor

På vegne av: Sandberg Revisjon AS

Serienummer: 9578-5993-4-520340

IP: 81.167.xxx.xxx

2021-08-23 07:12:05Z



Penneo Dokumentnøkkel: 4XVOW-2EZUS-YW18G-SX5XI-VWXX2-G08EE

Dokumentet er signert digitalt, med **Penneo.com**. Alle digitale signatur-data i dokumentet er sikret og validert av den datamaskin-utregnede hash-verdien av det opprinnelige dokument. Dokumentet er låst og tids-stemplet med et sertifikat fra en betrodd tredjepart. All kryptografisk bevis er integrert i denne PDF, for fremtidig validering (hvis nødvendig).

### Hvordan bekrefter at dette dokumentet er originalen?

Dokumentet er beskyttet av ett Adobe CDS sertifikat. Når du åpner dokumentet i

Adobe Reader, skal du kunne se at dokumentet er sertifisert av **Penneo e-signature service <penneo@penneo.com>**. Dette garanterer at innholdet i dokumentet ikke har blitt endret.

Det er lett å kontrollere de kryptografiske beviser som er lokalisert inne i dokumentet, med Penneo validator - <https://penneo.com/validate>

**Resultatregnskap for 2020**  
**VARMETEMA ING. BRATLIE AS**

	Note	2020	2019
Salgsinntekt		16 094 812	16 120 168
Annen driftsinntekt		3 819	8 495
<b>Sum driftsinntekter</b>		<b>16 098 631</b>	<b>16 128 663</b>
Varekostnad		(10 041 710)	(9 354 060)
Lønnskostnad	1, 2, 3	(3 983 496)	(4 103 034)
Avskrivning på driftsmidler og immaterielle eiendeler	7	(111 000)	(106 300)
Annen driftskostnad	5	(1 490 354)	(1 781 987)
<b>Sum driftskostnader</b>		<b>(15 626 561)</b>	<b>(15 345 381)</b>
<b>Driftsresultat</b>		<b>472 070</b>	<b>783 282</b>
Annen renteinntekt		1 516	3 639
<b>Sum finansinntekter</b>		<b>1 516</b>	<b>3 639</b>
Annen rentekostnad		(168 451)	(170 019)
Annen finanskostnad		(8 235)	(6 962)
<b>Sum finanskostnader</b>		<b>(176 685)</b>	<b>(176 981)</b>
<b>Netto finans</b>		<b>(175 169)</b>	<b>(173 342)</b>
<b>Ordinært resultat før skattekostnad</b>		<b>296 902</b>	<b>609 940</b>
Skattekostnad på ordinært resultat	8	(73 067)	(116 437)
<b>Ordinært resultat</b>		<b>223 835</b>	<b>493 503</b>
<b>Årsresultat</b>		<b>223 835</b>	<b>493 503</b>
<b>Overføringer</b>			
Utbytte		0	200 000
Annen egenkapital		223 835	293 503
<b>Sum overføringer og disponeringer</b>		<b>223 835</b>	<b>493 503</b>

B  
u. H B  
P.S.




**Balanse pr. 31. desember 2020**  
**VARMETEMA ING. BRATLIE AS**

	Note	2020	2019
<b>EIENDELER</b>			
<b>Anleggsmidler</b>			
<b>Varige driftsmidler</b>			
Driftsløsøre, inventar, verktøy, kontormaskiner, ol.	7	221 000	307 000
<b>Sum varige driftsmidler</b>		<b>221 000</b>	<b>307 000</b>
<b>Sum anleggsmidler</b>		<b>221 000</b>	<b>307 000</b>
<b>Omløpsmidler</b>			
<b>Varer</b>			
Varer		4 685 220	4 991 643
<b>Sum varer</b>		<b>4 685 220</b>	<b>4 991 643</b>
<b>Fordringer</b>			
Kundefordringer	10	531 994	933 192
Andre fordringer		91 379	84 750
<b>Sum fordringer</b>		<b>623 373</b>	<b>1 017 942</b>
Bankinnskudd, kontanter og lignende	11	65 699	73 734
<b>Sum bankinnskudd, kontanter og lignende</b>		<b>65 699</b>	<b>73 734</b>
<b>Sum omløpsmidler</b>		<b>5 374 292</b>	<b>6 083 319</b>
<b>Sum eiendeler</b>		<b>5 595 292</b>	<b>6 390 319</b>

B JHB  
GD

**Balanse pr. 31. desember 2020**  
**VARMETEMA ING. BRATLIE AS**

	Note	2020	2019
<b>EGENKAPITAL OG GJELD</b>			
<b>Egenkapital</b>			
<b>Innskutt egenkapital</b>			
Aksjekapital (250 aksjer à kr 1 000,00)	6, 12	250 000	250 000
Overkurs	12	950 000	950 000
<b>Sum innskutt egenkapital</b>		<b>1 200 000</b>	<b>1 200 000</b>
<b>Opptjent egenkapital</b>			
Annen egenkapital	12	785 008	561 174
<b>Sum opptjent egenkapital</b>		<b>785 008</b>	<b>561 174</b>
<b>Sum egenkapital</b>	12	<b>1 985 008</b>	<b>1 761 174</b>
<b>Gjeld</b>			
<b>Annen langsiktig gjeld</b>			
Gjeld til kredittinstitusjoner	13	906 660	1 099 280
<b>Sum annen langsiktig gjeld</b>		<b>906 660</b>	<b>1 099 280</b>
<b>Sum langsiktig gjeld</b>		<b>906 660</b>	<b>1 099 280</b>
<b>Kortsiktig gjeld</b>			
Gjeld til kredittinstitusjoner	13	696 056	1 212 369
Leverandørgjeld		741 808	1 068 206
Betalbar skatt	8	73 067	72 589
Skyldige offentlige avgifter		714 207	484 392
Utbytte		0	200 000
Annen kortsiktig gjeld		478 487	492 309
<b>Sum kortsiktig gjeld</b>		<b>2 703 624</b>	<b>3 529 865</b>
<b>Sum gjeld</b>		<b>3 610 284</b>	<b>4 629 145</b>
<b>Sum egenkapital og gjeld</b>		<b>5 595 292</b>	<b>6 390 319</b>

Stange  
31. mai 2021  
Gunnar Bendixen  
Styrets leder  
Jan Håvard Brattlie  
Styremedlem / Daglig leder  
Bård Eivind Brattlie  
Styremedlem



## Noter 2020

### VARMETEMA ING. BRATLIE AS

#### Regnskapsprinsipper

Årsregnskapet er satt opp i samsvar med regnskapsloven og god regnskapsskikk for små foretak.

#### Salgsinntekter

Inntektsføring ved salg av varer skjer på leveringstidspunktet. Tjenester inntektsføres etter hvert som de leveres.

#### Klassifisering og vurdering av balanseposter

Omløpsmidler og kortsiktig gjeld omfatter poster som knytter seg til varekretsløpet. For andre poster enn kundefordringer omfattes poster som forfaller til betaling innen ett år etter transaksjonsdagen. Anleggsmidler er eiendeler bestemt til varig eie og bruk. Langsiktig gjeld er gjeld som forfaller senere enn ett år etter transaksjonsdagen.

Omløpsmidler vurderes til laveste av anskaffelseskost og virkelig verdi. Kortsiktig gjeld balanseføres til nominelt beløp på etableringstidspunktet.

Anleggsmidler vurderes til anskaffelseskost. Varige anleggsmidler avskrives etter en fornuftig avskrivningsplan. Anleggsmidlene nedskrives til virkelig verdi ved verdifall som ikke forventes å være forbigående. Langsiktig gjeld med unntak av andre avsetninger balanseføres til nominelt beløp på etableringstidspunktet.

#### Fordringer

Kundefordringer og andre fordringer er oppført i balansen til pålydende etter fradrag for avsetning til forventet tap. Avsetning til tap gjøres på grunnlag av individuelle vurderinger av de enkelte fordringene. I tillegg gjøres det for øvrige kundefordringer en uspesifisert avsetning for å dekke antatt tap.

#### Varebeholdninger

Lager av innkjøpte varer er verdsatt til laveste av anskaffelseskost etter FIFO- prinsippet og virkelig verdi. Egentilvirkede ferdigvarer og varer under tilvirkning er vurdert til variabel tilvirkningskost. Det foretas nedskrivning for påregnelig ukurans.

#### Varige driftsmidler

Varige driftsmidler balanseføres og avskrives over driftsmidlenes levetid dersom de har antatt levetid over 3 år og har en kostpris som overstiger kr 15.000. Direkte vedlikehold av driftsmidler kostnadsføres løpende under driftskostnader, mens påkostninger eller forbedringer tillegges driftsmidlets kostpris og avskrives i takt med driftsmidlet.

#### Forøvrig er følgende regnskapsprinsipper anvendt:

FIFO-metoden for tilordning av anskaffelseskost for ombyttbare finansielle eiendeler, laveste verdis prinsipp for markedsbaserte finansielle omløpsmidler, forsikret pensjonsforpliktelse er ikke balanseført - kostnaden er lik premien, pensjonsforpliktelser knyttet til AFP-ordningen er ikke balanseført, leieavtaler er ikke balanseført, langsiktige tilvirkningskontrakter er inntektsført etter fullført kontrakt metoden, pengeposter i utenlandsk valuta er verdsatt til kursen ved regnskapsårets slutt og kostmetoden er benyttet for investeringer i datterselskap/tilknyttet selskap. Egne utgifter til forskning og utvikling og til utvikling av rettigheter er kostnadsført.

Utbytte er inntektsført samme år som det er avsatt i datterselskap/tilknyttet selskap, dersom det er sannsynlig at beløpet vil mottas. Ved utbytte som overstiger andel av tilbakeholdt resultat etter kjøpet representerer den overskytende del tilbakebetaling av investert kapital, og er fratrukket investeringens verdi i balansen.

#### Skatt

Skattekostnaden i resultatregnskapet omfatter både periodens betalbare skatt og endring i utsatt skatt. Utsatt skatt er beregnet med 22% på grunnlag av de midlertidige forskjeller som eksisterer mellom regnskapsmessige og skattemessige verdier, samt skattemessig underskudd til fremføring ved utgangen av regnskapsåret. Skatteøkende og skattereduserende midlertidige forskjeller som reverserer eller kan reversere i samme periode er utlignet og skattevirkningen er beregnet på nettogrunnlaget.

Selskapet har ikke endret regnskapsprinsipp fra 2019 til 2020.

#### Note 1 - Lønnskostnader etc

	2020	2019
Lønn	3 327 769	3 383 215

B  
JHB  
BB



Arbeidsgiveravgift	464 846	513 551
Pensjonskostnader	61 089	64 705
Andre relaterte ytelser / Refusjoner	129 792	141 562
<b>Sum</b>	<b>3 983 496</b>	<b>4 103 033</b>

Foretaket har sysselsatt 9 årsverk i regnskapsåret.

## Note 2 - Obligatorisk tjenstepensjon

Virksomheten er pliktig til å ha tjenstepensjonsordning etter lov om obligatorisk tjenstepensjon. Gjeldende pensjonsordning oppfyller kravene etter loven.

## Note 3 - Ytelser til ledende personer

	Lønn	Pensjonsforpliktelse	Annen godtgjørelse
Ytelser til daglig leder	657 120	0	7 482

## Note 4 - Lån og sikkerhetsstillelse til ledende personer

Det er ikke gitt lån eller sikkerhetsstillelse til ledende personer.

## Note 5 - Revisjon

19	2020	2019
Revisjon	19 500	0
Andre tjenester	0	0
<b>Sum godtgjørelse til revisor</b>	<b>19 500</b>	<b>0</b>

## Note 6 - Aksjekapital og aksjonærer

Aksjeklasse	Antall aksjer	Pålydende	Bokført verdi
Ordinære aksjer	250	1 000,00	250 000,00
<b>Sum</b>	<b>250</b>		<b>250 000,00</b>

Aksjeeier	Antall aksjer	Eierandel	Aksjeklasse
Bratlie, Jan Håvard	175	70,00%	Ordinære aksjer
Norå AS	50	20,00%	Ordinære aksjer
Bratlie, Bård Eivind	25	10,00%	Ordinære aksjer
<b>Totalt antall aksjer</b>	<b>250</b>	<b>100,00%</b>	

## Note 7 - Spesifikasjon av varige driftsmidler

	Maskiner og anlegg	Driftsløsøre, inventar o.l	Sum
Anskaffelseskost 01.01.2020	38 600	925 100	963 700
Tilgang i året	0	25 000	25 000
Avgang i året	0	0	0
<b>Anskaffelseskost 31.12.2020</b>	<b>38 600</b>	<b>950 100</b>	<b>988 700</b>
Akk. av- og nedskr. 01.01.2020	(38 600)	(618 100)	(656 700)
Akkumulerte avskr. 31.12.2020	(38 600)	(729 100)	(767 700)
<b>Balanseført verdi pr. 31.12.2020</b>	<b>0</b>	<b>221 000</b>	<b>221 000</b>
Årets avskrivninger		(111 000)	(111 000)
Økonomisk levetid	5 år	4 - 5 år	
<b>Avskrivningsplan: Lineær</b>	<b>20 %</b>	<b>20 - 25 %</b>	



## Note 8 - Skatt

	2020	2019
Ordinært resultat før skattekostnad	296 902	609 940
+/- Permanente forskjeller	3 500	(39 546)
+/- Årets endring i midlertidige forskjeller	31 719	22 067
- Fremførbart underskudd / korreksjonsinntekt		(63 201)
<b>Årets skattegrunnlag</b>	<b>332 121</b>	<b>529 280</b>
Betalbar inntektsskatt for selskapet basert på 22%	73 067	116 437
Sum	73 067	116 437
+/- For lite (for mye) avsatt skatt tidligere år		43 848
<b>Skattekostnad i resultatregnskapet</b>	<b>73 067</b>	<b>160 285</b>
Betalbar skatt i skattekostnad	73 067	116 437
<b>Betalbar skatt i balansen</b>	<b>73 067</b>	<b>116 437</b>

## Note 9 - Midl. forskjeller - Utsatt skatt/skattefordel

Utsatt skatt/utsatt skattefordel i balansen avsettes på grunnlag av forskjeller mellom regnskapsmessige og skattemessige verdier i henhold til norsk regnskapsstandard for skatt. Midlertidige skatteøkende og skattereduserende forskjeller som kan utlignes er nettoført.

Midlertidige forskjeller knyttet til:	01.01.2020	31.12.2020	Endring
Anleggsmidler	(46 913)	(78 632)	31 719
Omløpsmidler	(161 000)	(161 000)	0
Netto forskjeller	(207 913)	(239 632)	31 719
Skattereduserende forskjeller som ikke kan utlignes	207 913	239 632	(31 719)
Sum midlertidige forskjeller	0	0	0
<b>Utsatt skattefordel 31.12.20. basert på 22%</b>	<b>0</b>	<b>0</b>	<b>0</b>

Ut fra forsiktighetshensyn balanseføres ikke utsatt skattefordel på kr 52 719

## Note 10 - Kundefordringer

Kundefordringer er vurdert til pålydende, nedskrevet med forventet tap på fordringer. Det er ikke tapsført kundefordringer i løpet av 2020.

	2020	2019
Kundefordringer til pålydende	692 994	1 094 192
Avsatt til dekning av usikre fordringer	(161 000)	(161 000)
<b>Netto oppførte kundefordringer</b>	<b>531 994</b>	<b>933 192</b>

## Note 11 - Bankinnskudd

I posten for bankinnskudd inngår egen konto for bundne skattetreksmidler med kr 57 167. Skyldig skattetrekk er kr 117 006.

## Note 12 - Egenkapital

	Aksjekapital	Overkurs	Annen EK	Sum
Egenkapital 01.01.2020	250 000	950 000	561 174	1 761 174
Årets resultat			223 835	223 835
<b>Egenkapital 31.12.2020</b>	<b>250 000</b>	<b>950 000</b>	<b>785 008</b>	<b>1 985 008</b>

J. H. B.  
B



**Note 13 - Pantstillelser og garantier**

<b>Spesifikasjon</b>	<b>2020</b>	<b>2019</b>
Obligasjonslån	0	0
Gjeld til kredittinstitusjoner	1 602 716	2 311 649
Øvrig langsiktig gjeld (inkl. finansiell leasing)	0	0
<b>Sum</b>	<b>1 602 716</b>	<b>2 311 649</b>
<hr/>		
Balanseført verdi av eiendeler pantsatt for egen gjeld	5 418 214	6 231 835
Selskapets varer er stift som sikkerhet for annet selskap i konsernet, begrenset oppad til	0	0
<b>Sum</b>	<b>5 418 214</b>	<b>6 231 835</b>

Av langsiktig gjeld på kr 906 660 forfaller kr 0 om mer enn 5 år.

*B. J. H. B.*



**Regnskapspresentasjon  
VARMETEMA ING. BRATLIE AS**

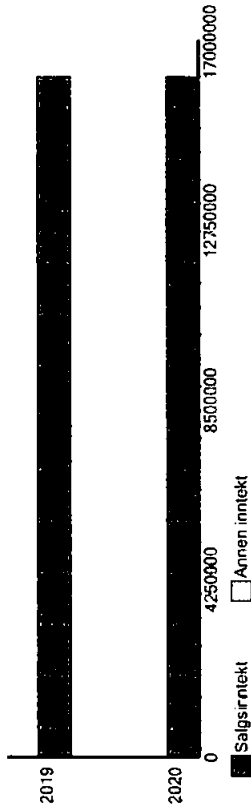
	2020	2019
<b>Driftsinntekt</b>		
Salgsinntekt	16 094 812	16 120 168
Annen inntekt	3 819	8 495
<b>Sum driftsinntekt</b>	<b>16 098 631</b>	<b>16 128 663</b>

<b>Driftskostnad</b>		
Varekostnad	(10 041 710)	(9 354 060)
Lønnskostnad	(3 983 496)	(4 103 034)
Annen driftskostnad	(1 490 354)	(1 781 987)
Av-/nedskrivning	(111 000)	(106 300)
<b>Sum driftskostnad</b>	<b>(15 626 561)</b>	<b>(15 345 381)</b>


<b>Driftsresultat</b>	<b>472 070</b>	<b>783 282</b>
Netto finansposter	(175 169)	(173 342)
<b>Resultat før skatt</b>	<b>296 902</b>	<b>609 940</b>

<b>Balanse tall</b>		
Anleggsmidler	221 000	307 000
Omløpsmidler	5 374 292	6 083 319
<b>Sum eiendeler</b>	<b>5 595 292</b>	<b>6 390 319</b>
Egenkapital	1 985 008	1 761 174
Langsiktig gjeld	906 660	1 099 280
Kortsiktig gjeld	2 703 624	3 529 865
<b>Egenkapital og gjeld</b>	<b>5 595 292</b>	<b>6 390 319</b>

**Driftsinntekt**



**Prosentvis fordeling av kostnader**



Nøkkel tall	2020	2019
Resultatgrad	2,94	4,88
Br. forj.	37,61	41,97
Arbeidskapital	2 670 668	2 553 454
Likv. grad	1,99	1,72
Fin. grad	0,08	0,11
Gjeldsgrad	1,82	2,63
EK-prosent	35,48	27,56

*JHS*  
*ES*