



## ÅRSREGNSKAPET FOR REGNSKAPSÅRET 2019 - GENERELL INFORMASJON

### Enheten

Organisasjonsnummer: 995 660 806  
Organisasjonsform: Aksjeselskap  
Foretaksnavn: INNVENO AS  
Forretningsadresse: Industrivegen 70  
6652 SURNADAL

### Regnskapsår

Årsregnskapets periode: 01.01.2019 - 31.12.2019

### Konsern

Morselskap i konsern: Nei

### Regnskapsregler

Regler for små foretak benyttet: Ja  
Benyttet ved utarbeidelsen av årsregnskapet til selskapet: Regnskapslovens alminnelige regler

### Årsregnskapet fastsatt av kompetent organ

Bekreftet av representant for selskapet: Aslaug Sæter Heggset  
Dato for fastsettelse av årsregnskapet: 18.06.2020

### Grunnlag for avgivelse

År 2019: Årsregnskapet er elektronisk innlevert  
År 2018: Tall er hentet fra elektronisk innlevert årsregnskap fra 2019

*Det er ikke krav til at årsregnskapet m.v. som sendes til Regnskapsregisteret er undertegnet. Kontrollen på at dette er utført ligger hos revisor/enhetens øverste organ. Sikkerheten ivaretas ved at innsender har rolle/rettighet for innsending av årsregnskapet via Altinn, og ved at det bekreftes at årsregnskapet er fastsatt av kompetent organ.*

Brønnøysundregistrene, 18.06.2021



## Resultatregnskap

| Beløp i: NOK  | Note        | 2019             | 2018             |
|---|-------------|------------------|------------------|
| <b>RESULTATREGNSKAP</b>                               |             |                  |                  |
| <b>Inntekter</b>                                      |             |                  |                  |
| Salgsinntekt  |             | 2 078 242        | 2 379 972        |
| Annen driftsinntekt                                   |             | 1 113 912        | 81 851           |
| <b>Sum inntekter</b>                                  | 9           | <b>3 192 154</b> | <b>2 461 823</b> |
| <b>Kostnader</b>                                      |             |                  |                  |
| Varekostnad   |             | 115 397          | 736              |
| Lønnskostnad  | 1, 8,<br>12 | 2 377 954        | 2 047 837        |
| Avskrivning på driftsmidler og immaterielle eiendeler | 13          | 17 875           |                  |
| Annen driftskostnad                                   | 10          | 509 226          | 328 632          |
| <b>Sum kostnader</b>                                  |             | <b>3 020 452</b> | <b>2 377 205</b> |
| <b>Driftsresultat</b>                                 |             | <b>171 702</b>   | <b>84 618</b>    |
| <b>Finansinntekter og finanskostnader</b>             |             |                  |                  |
| Annen renteinntekt                                    |             | 871              | 140              |
| <b>Sum finansinntekter</b>                            |             | <b>871</b>       | <b>140</b>       |
| Annen rentekostnad                                    |             | 48 853           | 23 007           |
| Annen finanskostnad                                   |             |                  | 600              |
| <b>Sum finanskostnader</b>                            |             | <b>48 853</b>    | <b>23 607</b>    |
| <b>Netto finans</b>                                   |             | <b>-47 982</b>   | <b>-23 467</b>   |
| <b>Ordinært resultat før skattekostnad</b>            |             | <b>123 720</b>   | <b>61 151</b>    |
| Skattekostnad på ordinært resultat                    | 2           | 31 962           | 454              |
| <b>Ordinært resultat etter skattekostnad</b>          |             | <b>91 758</b>    | <b>60 697</b>    |
| <b>Årsresultat</b>                                    |             | <b>91 758</b>    | <b>60 697</b>    |
| <b>Overføringer og disponeringer</b>                  |             |                  |                  |
| Annen egenkapital                                     |             | 91 758           | 60 697           |
| <b>Sum overføringer og disponeringer</b>              |             | <b>91 758</b>    | <b>60 697</b>    |



## Balanse

| Beløp i: NOK                                    | Note | 2019             | 2018             |
|---|------|------------------|------------------|
| <b>BALANSE - EIENDELER</b>                      |      |                  |                  |
| <b>Anleggsmidler</b>                            |      |                  |                  |
| <b>Immaterielle eiendeler</b>                   |      |                  |                  |
| Konsesjoner, patenter, lisenser, varemerker ol. | 13   | 79 625           |                  |
| <b>Sum immaterielle eiendeler</b>               |      | <b>79 625</b>    |                  |
| <b>Varige driftsmidler</b>                      |      |                  |                  |
| Tomter, bygninger og annen fast eiendom         |      |                  | 32 500           |
| <b>Sum varige driftsmidler</b>                  |      |                  | <b>32 500</b>    |
| <b>Finansielle anleggsmidler</b>                |      |                  |                  |
| Investeringer i aksjer og andeler               |      | 29 100           | 34 500           |
| <b>Sum finansielle anleggsmidler</b>            |      | <b>29 100</b>    | <b>34 500</b>    |
| <b>Sum anleggsmidler</b>                        |      | <b>108 725</b>   | <b>67 000</b>    |
| <b>Omløpsmidler</b>                             |      |                  |                  |
| <b>Varer</b>                                    |      |                  |                  |
| <b>Fordringer</b>                               |      |                  |                  |
| Kundefordringer                                 | 11   | 2 067 424        | 1 903 047        |
| Andre fordringer                                |      | 173 929          | 104 453          |
| <b>Sum fordringer</b>                           |      | <b>2 241 354</b> | <b>2 007 500</b> |
| <b>Bankinnskudd, kontanter og lignende</b>      |      |                  |                  |
| Bankinnskudd, kontanter og lignende             | 4    | 96 640           | 132 626          |
| <b>Sum bankinnskudd, kontanter og lignende</b>  |      | <b>96 640</b>    | <b>132 626</b>   |
| <b>Sum omløpsmidler</b>                         |      | <b>2 337 994</b> | <b>2 140 126</b> |
| <b>SUM EIENDELER</b>                            |      | <b>2 446 719</b> | <b>2 207 126</b> |

## BALANSE - EGENKAPITAL OG GJELD

### Egenkapital



## Balanse

| <b>Beløp i: NOK</b>                       | <b>Note</b> | <b>2019</b>      | <b>2018</b>      |
|---|-------------|------------------|------------------|
| <b>Innskutt egenkapital</b>               |             |                  |                  |
| Aksjekapital (1 050 aksjer à kr 1 000,00) | 5, 6        | 1 050 000        | 1 050 000        |
| <b>Sum innskutt egenkapital</b>           |             | <b>1 050 000</b> | <b>1 050 000</b> |
| <b>Opptjent egenkapital</b>               |             |                  |                  |
| Annen egenkapital                         | 7           | 303 022          | 211 264          |
| <b>Sum opptjent egenkapital</b>           |             | <b>303 022</b>   | <b>211 264</b>   |
| <b>Sum egenkapital</b>                    |             | <b>1 353 022</b> | <b>1 261 264</b> |
| <b>Sum langsiktig gjeld</b>               |             | <b>0</b>         | <b>0</b>         |
| <b>Kortsiktig gjeld</b>                   |             |                  |                  |
| Gjeld til kredittinstitusjoner            |             | 323 020          | 384 375          |
| Leverandørgjeld                           |             | 294 488          | 153 048          |
| Betalbar skatt                            | 2           | 31 962           | 454              |
| Skyldige offentlige avgifter              |             | 185 220          | 207 101          |
| Annen kortsiktig gjeld                    |             | 259 008          | 200 884          |
| <b>Sum kortsiktig gjeld</b>               |             | <b>1 093 697</b> | <b>945 862</b>   |
| <b>Sum gjeld</b>                          |             | <b>1 093 697</b> | <b>945 862</b>   |
| <b>SUM EGENKAPITAL OG GJELD</b>           |             | <b>2 446 719</b> | <b>2 207 126</b> |



BDO AS  
Industriveien 17  
Pb. 2184 Løkkemyra  
6502 Kristiansund

## Uavhengig revisors beretning

Til generalforsamlingen i Innveno AS

Uttalelse om revisjonen av årsregnskapet

### Konklusjon

---

Vi har revidert årsregnskapet til Innveno AS.

Årsregnskapet består av:

- Balanse per 31. desember 2019
- Resultatregnskap for 2019
- Noter til årsregnskapet, herunder et sammendrag av viktige regnskapsprinsipper.

Etter vår mening:

Er årsregnskapet avgitt i samsvar med lov og forskrifter og gir et rettviseende bilde av selskapets finansielle stilling per 31. desember 2019 og av dets resultater for regnskapsåret avsluttet per denne datoen i samsvar med regnskapslovens regler og god regnskapsskikk i Norge.

### Grunnlag for konklusjonen

---

Vi har gjennomført revisjonen i samsvar med lov, forskrift og god revisjonsskikk i Norge, herunder de internasjonale revisjonsstandardene International Standards on Auditing (ISA-ene). Våre oppgaver og plikter i henhold til disse standardene er beskrevet i Revisors oppgaver og plikter ved revisjon av årsregnskapet. Vi er uavhengige av selskapet slik det kreves i lov og forskrift, og har overholdt våre øvrige etiske forpliktelser i samsvar med disse kravene. Etter vår oppfatning er innhentet revisjonsbevis tilstrekkelig og hensiktsmessig som grunnlag for vår konklusjon.

### Styret og daglig leders ansvar for årsregnskapet

---

Styret og daglig leder (ledelsen) er ansvarlig for å utarbeide årsregnskapet i samsvar med lov og forskrifter, herunder for at det gir et rettviseende bilde i samsvar med regnskapslovens regler og god regnskapsskikk i Norge. Ledelsen er også ansvarlig for slik internkontroll som den finner nødvendig for å kunne utarbeide et årsregnskap som ikke inneholder vesentlig feilinformasjon, verken som følge av misligheter eller utilsiktede feil.

Ved utarbeidelsen av årsregnskapet må ledelsen ta standpunkt til selskapets evne til fortsatt drift og opplyse om forhold av betydning for fortsatt drift. Forutsetningen om fortsatt drift skal legges til grunn for årsregnskapet så lenge det ikke er sannsynlig at virksomheten vil bli avviklet.

### Revisors oppgaver og plikter ved revisjonen av årsregnskapet

---

Vårt mål er å oppnå betryggende sikkerhet for at årsregnskapet som helhet ikke inneholder vesentlig feilinformasjon, verken som følge av misligheter eller utilsiktede feil, og å avgi en revisjonsberetning som inneholder vår konklusjon. Betryggende sikkerhet er en høy grad av sikkerhet, men ingen garanti for at en revisjon utført i samsvar med lov, forskrift og god revisjonsskikk i Norge, herunder ISA-ene, alltid vil avdekke vesentlig feilinformasjon som eksisterer. Feilinformasjon kan oppstå som følge av misligheter eller utilsiktede feil. Feilinformasjon blir vurdert som vesentlig dersom den enkeltvis eller samlet med rimelighet kan forventes å påvirke økonomiske beslutninger som brukerne foretar basert på årsregnskapet.



For videre beskrivelse av revisors oppgaver og plikter vises det til:  
<https://revisorforeningen.no/revisjonsberetninger>

#### Uttalelse om andre lovmessige krav

##### Konklusjon om registrering og dokumentasjon

---

Basert på vår revisjon av årsregnskapet som beskrevet ovenfor, og kontrollhandlinger vi har funnet nødvendig i henhold til internasjonal standard for attestasjonsoppdrag (ISAE) 3000 «Attestasjonsoppdrag som ikke er revisjon eller forenklet revisorkontroll av historisk finansiell informasjon», mener vi at ledelsen har oppfylt sin plikt til å sørge for ordentlig og oversiktlig registrering og dokumentasjon av selskapets regnskapsopplysninger i samsvar med lov og god bokføringskikk i Norge.

Kristiansund, 14. juni 2020  
BDO AS

Arve Sunde  
statsautorisert revisor



**Årsregnskap for 2019**

**INVENO AS  
6650 SURNADAL**

**Innhold**

Resultatregnskap

Balanse

Noter

Revisjonsberetning



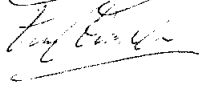

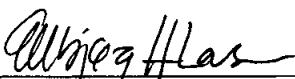


**Resultatregnskap for 2019  
INNVENO AS**

|   | Note     | 2019               | 2018               |
|---|----------|--------------------|--------------------|
| Salgsinntekt  |          | 2 078 242          | 2 379 972          |
| Annen driftsinntekt                                   |          | 1 113 912          | 81 851             |
| <b>Sum driftsinntekter</b>                            | 9        | <b>3 192 154</b>   | <b>2 461 823</b>   |
| Varekostnad   |          | (115 397)          | (736)              |
| Lønnskostnad  | 1, 8, 12 | (2 377 954)        | (2 047 837)        |
| Avskrivning på driftsmidler og immaterielle eiendeler | 13       | (17 875)           | 0                  |
| Annen driftskostnad                                   | 10       | (509 226)          | (328 632)          |
| <b>Sum driftskostnader</b>                            |          | <b>(3 020 452)</b> | <b>(2 377 205)</b> |
| <b>Driftsresultat</b>                                 |          | <b>171 702</b>     | <b>84 618</b>      |
| Annen renteinntekt                                    |          | 871                | 140                |
| <b>Sum finansinntekter</b>                            |          | <b>871</b>         | <b>140</b>         |
| Annen rentekostnad                                    |          | (48 853)           | (23 007)           |
| Annen finanskostnad                                   |          | 0                  | (600)              |
| <b>Sum finanskostnader</b>                            |          | <b>(48 853)</b>    | <b>(23 607)</b>    |
| <b>Netto finans</b>                                   |          | <b>(47 982)</b>    | <b>(23 467)</b>    |
| <b>Ordinært resultat før skattekostnad</b>            |          | <b>123 720</b>     | <b>61 151</b>      |
| Skattekostnad på ordinært resultat                    | 2        | (31 962)           | (454)              |
| <b>Ordinært resultat</b>                              |          | <b>91 758</b>      | <b>60 697</b>      |
| <b>Arsresultat</b>                                    |          | <b>91 758</b>      | <b>60 697</b>      |
| <b>Overføringer</b>                                   |          |                    |                    |
| Annen egenkapital                                     |          | 91 758             | 60 697             |
| <b>Sum</b>  |          | <b>91 758</b>      | <b>60 697</b>      |

Balanse pr. 31. desember 2019  
INNVENO AS

|   | Note | 2019             | 2018             |
|---|------|------------------|------------------|
| <b>EGENKAPITAL OG GJELD</b>               |      |                  |                  |
| <b>Egenkapital</b>                        |      |                  |                  |
| <b>Innskutt egenkapital</b>               |      |                  |                  |
| Aksjekapital (1 050 aksjer à kr 1 000,00) | 5, 6 | 1 050 000        | 1 050 000        |
| <b>Sum innskutt egenkapital</b>           |      | <b>1 050 000</b> | <b>1 050 000</b> |
| <b>Opptjent egenkapital</b>               |      |                  |                  |
| Annen egenkapital                         | 7    | 303 022          | 211 264          |
| <b>Sum opptjent egenkapital</b>           |      | <b>303 022</b>   | <b>211 264</b>   |
| <b>Sum egenkapital</b>                    |      | <b>1 353 022</b> | <b>1 261 264</b> |
| <b>Gjeld</b>                              |      |                  |                  |
| <b>Kortsiktig gjeld</b>                   |      |                  |                  |
| Gjeld til kredittinstitusjoner            |      | 323 020          | 384 375          |
| Leverandørgjeld                           |      | 294 488          | 153 048          |
| Betalbar skatt                            | 2    | 31 962           | 454              |
| Skyldige offentlige avgifter              |      | 185 220          | 207 101          |
| Annen kortsiktig gjeld                    |      | 259 008          | 200 884          |
| <b>Sum kortsiktig gjeld</b>               |      | <b>1 093 697</b> | <b>945 862</b>   |
| <b>Sum gjeld</b>                          |      | <b>1 093 697</b> | <b>945 862</b>   |
| <b>Sum egenkapital og gjeld</b>           |      | <b>2 446 719</b> | <b>2 207 126</b> |

Surnadal 31.12.19/28.05.20

|   |   |  |
|---|---|--|
| <br>Gunnar Edvin Nisja<br>Styrets leder          | <br>Kjetil Løfth<br>Styremedlem          | <br>Finn Amundsen<br>Styremedlem  |
| <br>Magne Løfaldli<br>Styremedlem / Daglig leder | <br>Ellborg Haugen Larsen<br>Styremedlem | <br>Gunn Mari Moen<br>Styremedlem |
| <br>Steinar Skrøvseth<br>Styremedlem             |   |  |



## Regnskapsprinsipper

Årsregnskapet er satt opp i samsvar med regnskapsloven og god regnskapsskikk for små foretak. Forutsetningen om fortsatt drift er lagt til grunn ved utarbeidelsen. Det er ingen endringer i regnskapsprinsipper i forhold til fjorårets regnskap.

## Salgsinntekter

Tjenester inntektsføres etter hvert som de leveres.

## Klassifisering og vurdering av balanseposter

Omløpsmidler og kortsiktig gjeld omfatter poster som knytter seg til varekretsløpet. For andre poster enn kundefordringer omfattes poster som forfaller til betaling innen ett år etter transaksjonsdagen. Anleggsmidler er eiendeler bestemt til varig eie og bruk. Langsiktig gjeld er gjeld som forfaller senere enn ett år etter transaksjonsdagen.

Omløpsmidler vurderes til laveste av anskaffelseskost og virkelig verdi. Kortsiktig gjeld balanseføres til nominelt beløp på etableringstidspunktet.

## Fordringer

Kundefordringer og andre fordringer er oppført i balansen til pålydende etter fradrag for avsetning til forventet tap. Avsetning til tap gjøres på grunnlag av individuelle vurderinger av de enkelte fordringene. I tillegg gjøres det for øvrige kundefordringer en uspesifisert avsetning for å dekke antatt tap.

## Varige driftsmidler

Varige driftsmidler balanseføres og avskrives over driftsmidlenes levetid dersom de har antatt levetid over 3 år og har en kostpris som overstiger kr 15.000. Direkte vedlikehold av driftsmidler kostnadsføres løpende under driftskostnader, mens påkostninger eller forbedringer tillegges driftsmidlets kostpris og avskrives i takt med driftsmidlet.

## Skatt

Skattekostnaden i resultatregnskapet omfatter periodens betalbare skatt. Skatteøkende og skattereduserende midlertidige forskjeller som reverserer eller kan reversere i samme periode er utlignet og skattevirkningen er beregnet på nettogrunnlaget.

## Note 1 - Ytelse til ledende personer

### Ytelse til ledende personer

| Type ytelse        | Daglig leder | Styret |
|--------------------|--------------|--------|
| Lønn               | 809 851      |        |
| Pensjonsutgifter   | 40 800       |        |
| Annen godtgjørelse | 65 076       |        |

## Note 2 - Skatt

|  |                |              |
|--|----------------|--------------|
|  | <b>2019</b>    | <b>2018</b>  |
| Ordinært resultat før skattekostnad                | 123 720        | 61 151       |
| +/- Permanente forskjeller                         | 1 561          | 3 194        |
| +/- Årets endring i midlertidige forskjeller       | 20 000         |              |
| - Fremførbart underskudd / korreksjonsinntekt      |                | (62 370)     |
| <b>Årets skattegrunnlag</b>                        | <b>145 281</b> | <b>1 975</b> |
| Betalbar inntektsskatt for selskapet basert på 22% | 31 962         | 454          |
| Sum  | 31 962         | 454          |
| <b>Skattekostnad i resultatregnskapet</b>          | <b>31 962</b>  | <b>454</b>   |
| Betalbar skatt i skattekostnad                     | 31 962         | 454          |
| <b>Betalbar skatt i balansen</b>                   | <b>31 962</b>  | <b>454</b>   |



## Note 3 - Midl. forskjeller - Utsatt skatt/skattefordel

Utsatt skatt/utsatt skattefordel i balansen avsettes på grunnlag av forskjeller mellom regnskapsmessige og skattemessige verdier i henhold til norsk regnskapsstandard for skatt. Midlertidige skatteøkende og skattereduserende forskjeller som kan utlignes er nettoført.

| Midlertidige forskjeller knyttet til:               | 01.01.2019 | 31.12.2019 | Endring  |
|---|------------|------------|----------|
| Omløpsmidler  | (36 500)   | (56 500)   | 20 000   |
| Netto forskjeller                                   | (36 500)   | (56 500)   | 20 000   |
| Skattereduserende forskjeller som ikke kan utlignes | 36 500     | 56 500     | (20 000) |
| Sum midlertidige forskjeller                        | 0          | 0          | 0        |
| <b>Utsatt skattefordel 31.12.19. basert på 22%</b>  | <b>0</b>   | <b>0</b>   | <b>0</b> |

Ut fra forsiktighetshensyn balanseføres ikke utsatt skattefordel på kr 12 430.

## Note 4 - Bankinnskudd

I posten for bankinnskudd inngår egen konto for bundne skattetrekksmidler med kr 96 640. Skyldig skattetrek er kr 96 566.

## Note 5 - Aksjekapital

Foretaket har 1 050 aksjer, pålydende kr 1 000,00, noe som gir en samlet aksjekapital på kr 1 050 000.

Foretaket har én aksjeklasse. Alle aksjer har lik stemme- og utbytterett.

## Note 6 - Aksjonærer

Foretaket har 6 aksjonærer.

| Aksjonærens navn             | Antall aksjer | Eierandel      |
|------------------------------|---------------|----------------|
| Løfaldli, Magne              | 300           | 28,57%         |
| Protomore Kunnskapspark AS   | 200           | 19,05%         |
| Surnadal Kommune             | 200           | 19,05%         |
| Svorka Energi AS             | 200           | 19,05%         |
| Talgø Invest AS              | 100           | 9,52%          |
| Surnadal Varme og Sanitær AS | 50            | 4,76%          |
| <b>Sum</b>                   | <b>1 050</b>  | <b>100,00%</b> |

## Note 7 - Egenkapital

|                               | Aksjekapital     | Annen EK       | Sum              |
|-------------------------------|------------------|----------------|------------------|
| Egenkapital 01.01.2019        | 1 050 000        | 211 264        | 1 261 264        |
| Årets resultat                |                  | 91 758         | 91 758           |
| <b>Egenkapital 31.12.2019</b> | <b>1 050 000</b> | <b>303 022</b> | <b>1 353 022</b> |

## Note 8 - Obligatorisk tjenstepensjon

### Obligatorisk tjenstepensjon

Foretaket er pliktig til å ha tjenstepensjonsordning etter lov om obligatorisk tjenstepensjon. Selskapet har en ordning som tilfredsstiller lovens krav.



## Note 9 - Inntekter

|  | 2019             | 2018             |
|--|------------------|------------------|
| Tilskudd Surnadal kommune                    | 135 000          | 200 000          |
| Tilskudd Rindal og Tingvoll kommune          | 35 000           | 0                |
| Tilskudd til RISS-prosjektet                 | 314 901          | 0                |
| Forretningsmessig Innovasjon med Siva-rabatt | 229 563          | 298 699          |
| Konsulenttjenester Innovasjonstre AS         | 43 200           | 486 687          |
| Konsulenttjenester Den Gode Maten AS         | 0                | 42 775           |
| Konsulenttjenester In2offshore AS            | 507 650          | 380 900          |
| Protomore Kunnskapspark                      | 345 156          | 926 921          |
| Regionalt forskningsfond Midt-Norge          | 122 088          | 218 000          |
| Prosjektinntekter Digitale talenter          | 98 054           | 0                |
| Andre inntekter og periodiseringer           | 1 396 542        | -92 099          |
| <b>SUM</b>                                   | <b>3 192 154</b> | <b>2 461 883</b> |

## Note 10 - Revisjonshonorar

Kostnadsført revisjonshonorar for 2019 utgjør kr 29 640 herav honorar for annen bistand kr 900.

## Note 11 - Kundefordringer

Kundefordringer er vurdert til pålydende, nedskrevet med forventet tap på fordringer.

| <u>Spesifikasjon kundefordringer</u>           | <u>2018</u>      | <u>2018</u>      |
|--|------------------|------------------|
| Kundefordringer til pålydende                  | 1 363 224        | 1 755 031        |
| Opptjent ikke fakturert inntekt                | 747 860          | 184 516          |
| <u>Avsatt til dekning av usikre fordringer</u> | <u>(56 500)</u>  | <u>(36 500)</u>  |
| <b>Netto oppførte kundefordringer</b>          | <b>2 054 584</b> | <b>1 903 047</b> |

## Note 12 - Lønnskostnader etc

|                         | 2019             | 2018             |
|-------------------------|------------------|------------------|
| Lønn                    | 2 066 735        | 1 762 365        |
| Arbeidsgiveravgift      | 141 530          | 122 523          |
| Pensjonskostnader       | 135 620          | 134 578          |
| Andre relaterte ytelser | 34 070           | 28 371           |
| <b>Sum</b>              | <b>2 377 954</b> | <b>2 047 837</b> |

Selskapet har sysselsatt 3 årsverk i regnskapsåret.

## Note 13 - Spesifikasjon av immaterielle eiendeler

|  | Sum           |
|--|---------------|
| Anskaffelseskost 01.01.2019            | 0             |
| Tilgang i året                         | 97 500        |
| Avgang i året                          | 0             |
| <b>Anskaffelseskost 31.12.2019</b>     | <b>97 500</b> |
| <br>                                   |               |
| Akk. avskr.01.01.2019                  | 0             |
| Årets avskrivninger                    | 17 875        |
| <b>Balansført verdi pr. 31.12.2019</b> | <b>79 625</b> |