



## ÅRSREGNSKAPET FOR REGNSKAPSÅRET 2022 - GENERELL INFORMASJON

### Enheten

Organisasjonsnummer:	995 987 309
Organisasjonsform:	Aksjeselskap
Foretaksnavn:	SKYFALL INVEST AS
Forretningsadresse:	Grensen 17 0159 OSLO

### Regnskapsår

Årsregnskapets periode:	01.01.2022 - 31.12.2022
-------------------------	-------------------------

### Konsern

Mørselskap i konsern:	Ja
Konsernregnskap lagt ved:	Ja

### Regnskapsregler

Regler for små foretak benyttet:	Ja
Benyttet ved utarbeidelsen av årsregnskapet til selskapet:	Regnskapslovens alminnelige regler
Benyttet ved utarbeidelsen av årsregnskapet til konsernet:	Regnskapslovens alminnelige regler

### Årsregnskapet fastsatt av kompetent organ

Bekreftet av representant for selskapet:	Preben Songe-Møller
Dato for fastsettelse av årsregnskapet:	29.06.2023

### Grunnlag for avgivelse

År 2022: Årsregnskapet er elektronisk innlevert  
År 2021: Tall er hentet fra elektronisk innlevert årsregnskap fra 2022

*Det er ikke krav til at årsregnskapet m.v. som sendes til Regnskapsregisteret er undertegnet. Kontrollen på at dette er utført ligger hos revisor/enhetens øverste organ. Sikkerheten ivaretas ved at innsender har rolle/rettighet for innsending av årsregnskapet via Altinn, og ved at det bekreftes at årsregnskapet er fastsatt av kompetent organ.*

Brønnøysundregistrene, 16.08.2024



## Resultatregnskap

Beløp i: NOK	Note	2022	2021
<b>RESULTATREGNSKAP</b>			
<b>Kostnader</b>			
Annen driftskostnad	5	94 105	81 229
<b>Sum kostnader</b>		<b>94 105</b>	<b>81 229</b>
<b>Driftsresultat</b>		<b>-94 105</b>	<b>-81 229</b>
<b>Finansinntekter og finanskostnader</b>			
Inntekt på investering i datterselskap		9 035 515	13 283 740
Renteinntekt fra foretak i samme konsern		2 848	
Annen renteinntekt		37 115	70 316
Annen finansinntekt		6 399 880	21 119 293
<b>Sum finansinntekter</b>		<b>15 475 358</b>	<b>34 473 348</b>
Nedskrivning av andre finansielle anleggsmidler		557 000	1 505 000
Rentekostnad til foretak i samme konsern		13 230	97 886
<b>Sum finanskostnader</b>		<b>570 230</b>	<b>1 602 886</b>
<b>Netto finans</b>		<b>14 905 128</b>	<b>32 870 462</b>
<b>Ordinært resultat før skattekostnad</b>		<b>14 811 023</b>	<b>32 789 234</b>
Skattekostnad på resultat	6	47 667	65 633
<b>Ordinært resultat etter skattekostnad</b>		<b>14 763 356</b>	<b>32 723 601</b>
<b>Årsresultat</b>	4	<b>14 763 356</b>	<b>32 723 601</b>
<b>Årsresultat etter minoritetsinteresser</b>		<b>14 763 356</b>	<b>32 723 601</b>
<b>Totalresultat</b>		<b>14 763 356</b>	<b>32 723 601</b>
<b>Overføringer og disponeringer</b>			
Ordinært utbytte		8 450 000	12 000 000
Avsatt til annen egenkapital		6 313 356	20 723 601
<b>Sum overføringer og disponeringer</b>	4	<b>14 763 356</b>	<b>32 723 601</b>



### Balanse

Beløp i: NOK	Note	2022	2021
<b>BALANSE - EIENDELER</b>			
<b>Anleggsmidler</b>			
<b>Immaterielle eiendeler</b>			
Utsatt skattefordel	6		
<b>Finansielle anleggsmidler</b>			
Investering i datterselskap		6 556 049	6 640 823
Lån til foretak i samme konsern	1		
Lån til tilknyttet selskap og felles kontrollert virksomhet	1	1 279 648	
Investeringer i aksjer og andeler		8 230 184	8 877 472
Andre langsiktige fordringer	1, 2	355 413	1 048 301
<b>Sum finansielle anleggsmidler</b>		<b>16 421 293</b>	<b>16 566 596</b>
<b>Sum anleggsmidler</b>		<b>16 421 293</b>	<b>16 566 596</b>
<b>Omløpsmidler</b>			
<b>Varer</b>			
<b>Fordringer</b>			
Andre kortsiktige fordringer		14 063	14 063
Konsernfordringer	2	9 035 515	13 282 720
<b>Sum fordringer</b>		<b>9 049 578</b>	<b>13 296 783</b>
<b>Bankinnskudd, kontanter og lignende</b>			
Bankinnskudd, kontanter		6 160 300	2 766 777
<b>Sum bankinnskudd, kontanter og lignende</b>		<b>6 160 300</b>	<b>2 766 777</b>
<b>Sum omløpsmidler</b>		<b>15 209 878</b>	<b>16 063 560</b>
<b>SUM EIENDELER</b>		<b>31 631 171</b>	<b>32 630 156</b>

### BALANSE - EGENKAPITAL OG GJELD

#### Egenkapital

#### Innskutt egenkapital



### Balanse

<b>Beløp i: NOK</b>	<b>Note</b>	<b>2022</b>	<b>2021</b>
Aksjekapital	3	100 000	100 000
Beholdning av egne aksjer	3		
<b>Sum innskutt egenkapital</b>		<b>100 000</b>	<b>100 000</b>
<b>Opptjent egenkapital</b>			
Annen egenkapital		22 914 344	16 600 988
<b>Sum opptjent egenkapital</b>		<b>22 914 344</b>	<b>16 600 988</b>
<b>Sum egenkapital</b>	4	<b>23 014 344</b>	<b>16 700 988</b>
<b>Gjeld</b>			
<b>Langsiktig gjeld</b>			
Utsatt skatt	6	59 634	72 372
<b>Sum avsetninger for forpliktelser</b>		<b>59 634</b>	<b>72 372</b>
<b>Annen langsiktig gjeld</b>			
Gjeld til kredittinstitusjoner	1		
Øvrig langsiktig gjeld	1		
<b>Sum langsiktig gjeld</b>		<b>59 634</b>	<b>72 372</b>
<b>Kortsiktig gjeld</b>			
Leverandørgjeld		5 088	6 088
Betalbar skatt	6	60 405	
Utbytte		8 450 000	12 000 000
Kortsiktig konserngjeld	2	13 230	3 835 888
Annen kortsiktig gjeld		28 470	14 820
<b>Sum kortsiktig gjeld</b>		<b>8 557 193</b>	<b>15 856 796</b>
<b>Sum gjeld</b>		<b>8 616 827</b>	<b>15 929 168</b>
<b>SUM EGENKAPITAL OG GJELD</b>		<b>31 631 171</b>	<b>32 630 156</b>



### Konsernets resultatregnskap

Beløp i: NOK	Note	2022	2021
<b>RESULTATREGNSKAP</b>			
<b>Inntekter</b>			
Salgsinntekter		107 942 961	91 654 497
<b>Sum inntekter</b>		<b>107 942 961</b>	<b>91 654 497</b>
<b>Kostnader</b>			
Varekostnad		459 745	588 701
Lønnskostnad		79 937 635	66 951 736
Avskrivning på driftsmidler		196 502	57 121
Andre driftskostnader		11 923 702	7 620 994
<b>Sum kostnader</b>		<b>92 517 584</b>	<b>75 218 552</b>
<b>Driftsresultat</b>		<b>15 425 377</b>	<b>16 435 945</b>
<b>Finansinntekter og finanskostnader</b>			
Inntekt på investering i annet foretak i samme konsern			433 020
Annen renteinntekt		46 040	75 374
Annen finansinntekt		4 629 219	19 598 472
<b>Sum finansinntekter</b>		<b>4 675 259</b>	<b>20 106 866</b>
Annen rentekostnad		5 067	5 020
Annen finanskostnad		71 961	39 227
<b>Sum finanskostnader</b>		<b>77 028</b>	<b>44 247</b>
<b>Netto finans</b>		<b>4 598 231</b>	<b>20 062 619</b>
<b>Ordinært resultat før skattekostnad</b>		<b>20 023 608</b>	<b>36 498 564</b>
Skattekostnad på ordinært resultat		3 018 092	3 960 856
<b>Ordinært resultat etter skattekostnad</b>		<b>17 005 516</b>	<b>32 537 708</b>
<b>Årsresultat</b>		<b>17 005 516</b>	<b>32 537 708</b>
Minoritetsinteresser		2 802 186	3 173 765
<b>Årsresultat etter minoritetsinteresser</b>		<b>14 203 330</b>	<b>29 363 943</b>
<b>Totalresultat</b>		<b>14 203 330</b>	<b>29 363 943</b>



## Konsernets resultatregnskap

<b>Beløp i: NOK</b>	<b>Note</b>	<b>2022</b>	<b>2021</b>
---------------------	-------------	-------------	-------------

---



## Konsernets balanse

Beløp i: NOK	Note	2022	2021
<b>BALANSE - EIENDELER</b>			
<b>Anleggsmidler</b>			
<b>Immaterielle eiendeler</b>			
Konsesjoner, patenter o.l.		1 052 201	
<b>Sum immaterielle eiendeler</b>		<b>1 052 201</b>	
<b>Varige driftsmidler</b>			
Maskiner og inventar		504 955	618 911
<b>Sum varige driftsmidler</b>		<b>504 955</b>	<b>618 911</b>
<b>Finansielle anleggsmidler</b>			
Lån til tilknyttet selskap og felles kontrollert virksomhet		1 279 648	13 038 858
Investeringer i aksjer og andeler		23 133 271	10 332 210
Andre langsiktige fordringer		652 032	1 344 920
<b>Sum finansielle anleggsmidler</b>		<b>25 064 951</b>	<b>24 715 988</b>
<b>Sum anleggsmidler</b>		<b>26 622 107</b>	<b>25 334 899</b>
<b>Omløpsmidler</b>			
<b>Varer</b>			
<b>Fordringer</b>			
Kundefordringer		15 439 470	18 899 775
Fordring på selskap i samme konsern			
Krav på innbetaling av selskapskapital		1 172 111	1 418 047
<b>Sum fordringer</b>		<b>16 611 581</b>	<b>20 317 822</b>
<b>Bankinnskudd, kontanter og lignende</b>			
Bankinnskudd, kontanter o.l.		27 197 402	24 874 235
<b>Sum bankinnskudd, kontanter og lignende</b>		<b>27 197 402</b>	<b>24 874 235</b>
<b>Sum omløpsmidler</b>		<b>43 808 983</b>	<b>45 192 057</b>
<b>SUM EIENDELER</b>		<b>70 431 090</b>	<b>70 526 956</b>



## Konsernets balanse

Beløp i: NOK	Note	2022	2021
<b>BALANSE - EGENKAPITAL OG GJELD</b>			
<b>Egenkapital</b>			
<b>Innskutt egenkapital</b>			
Grunnkapital / Aksjekapital		100 000	100 000
Beholdning av egne aksjer			2 200 002
Overkurs			5 269 610
<b>Sum innskutt egenkapital</b>		<b>100 000</b>	<b>7 569 612</b>
<b>Opptjent egenkapital</b>			
Annen egenkapital		21 840 347	9 194 933
<b>Sum opptjent egenkapital</b>		<b>21 840 347</b>	<b>9 194 933</b>
<b>Sum egenkapital</b>		<b>21 940 347</b>	<b>16 764 545</b>
<b>Gjeld</b>			
<b>Langsiktig gjeld</b>			
Utsatt skatt		45 201	68 742
<b>Sum avsetninger for forpliktelser</b>		<b>45 201</b>	<b>68 742</b>
<b>Annen langsiktig gjeld</b>			
Gjeld til kredittinstitusjoner		9 000 000	9 000 000
<b>Sum annen langsiktig gjeld</b>		<b>9 000 000</b>	<b>9 000 000</b>
<b>Sum langsiktig gjeld</b>		<b>9 045 201</b>	<b>9 068 742</b>
<b>Kortsiktig gjeld</b>			
Leverandørgjeld		980 271	443 526
Betalbar skatt		3 041 633	3 334 257
Skyldig offentlige avgifter		8 901 213	8 660 015
Utbytte		11 914 485	15 149 280
Annen kortsiktig gjeld		14 607 940	17 106 591
<b>Sum kortsiktig gjeld</b>		<b>39 445 542</b>	<b>44 693 669</b>
<b>Sum gjeld</b>		<b>48 490 743</b>	<b>53 762 411</b>
<b>SUM EGENKAPITAL OG GJELD</b>		<b>70 431 090</b>	<b>70 526 956</b>



## Brønnøysundregistrene

### ÅRSREGNSKAP FOR REGNSKAPSÅRET 2022 - GENERELL INFORMASJON

Journalnummer: 2023 558591

#### Enheten

Organisasjonsnummer: 995 987 309  
Organisasjonsform: Aksjeselskap  
Foretaksnavn: SKYFALL INVEST AS  
Forretningsadresse: Grensen 17  
0159 OSLO

#### Regnskapsår

Årsregnskapets periode: 01.01.2022 - 31.12.2022

#### Konsern

Morselskap i konsern: Ja  
Konsernregnskap lagt ved: Ja

#### Regnskapsregler

Regler for små foretak benyttet: Ja  
Benyttet ved utarbeidelsen av  
årsregnskapet til selskapet: Regnskapslovens alminnelige regler  
Benyttet ved utarbeidelsen av  
årsregnskapet til konsernet: Regnskapslovens alminnelige regler

#### Årsregnskapet fastsatt av kompetent organ

Bekreftet av representant for selskapet: Preben Songe-Møller  
Dato for fastsettelse av årsregnskapet: 29.06.2023

#### Grunnlag for avgivelse

År 2022: Årsregnskap er elektronisk innlevert.  
År 2021: Tall er hentet fra elektronisk innlevert årsregnskap fra 2022.

*Det er ikke krav til at årsregnskapet m.v. som sendes til Regnskapsregisteret er undertegnet. Kontrollen på at dette er utført ligger hos revisor/enhetens øverste organ. Sikkerheten ivaretas ved at innsender har rolle/rettighet for innsending av årsregnskapet via Altinn, og ved at det bekreftes at årsregnskapet er fastsatt av kompetent organ.*

Brønnøysundregistrene, 11.07.2023



Organisasjonsnr: 995 987 309  
SKYFALL INVEST AS

## RESULTATREGNSKAP

<b>Beløp i: NOK</b>	<b>Note</b>	<b>2022</b>	<b>2021</b>
<b>RESULTATREGNSKAP</b>			
<b>Kostnader</b>			
Annen driftskostnad	5	94 105	81 229
<b>Sum kostnader</b>		<b>94 105</b>	<b>81 229</b>
<b>Driftsresultat</b>		<b>-94 105</b>	<b>-81 229</b>
<b>Finansinntekter og finanskostnader</b>			
Inntekt på investering i datterselskap		9 035 515	13 283 740
Renteinntekt fra foretak i samme konsern		2 848	
Annen renteinntekt		37 115	70 316
Annen finansinntekt		6 399 880	21 119 293
<b>Sum finansinntekter</b>		<b>15 475 358</b>	<b>34 473 348</b>
Nedskrivning av andre finansielle anleggsmidler		557 000	1 505 000
Rentekostnad til foretak i samme konsern		13 230	97 886
<b>Sum finanskostnader</b>		<b>570 230</b>	<b>1 602 886</b>
<b>Netto finans</b>		<b>14 905 128</b>	<b>32 870 462</b>
<b>Ordinært resultat før skattekostnad</b>		<b>14 811 023</b>	<b>32 789 234</b>
Skattekostnad på resultat	6	47 667	65 633
<b>Ordinært resultat etter skattekostnad</b>		<b>14 763 356</b>	<b>32 723 601</b>
<b>Årsresultat</b>	4	<b>14 763 356</b>	<b>32 723 601</b>
<b>Årsresultat etter minoritetsinteresser</b>		<b>14 763 356</b>	<b>32 723 601</b>
<b>Totalresultat</b>		<b>14 763 356</b>	<b>32 723 601</b>
<b>Overføringer og disponeringer</b>			
Ordinært utbytte		8 450 000	12 000 000
Avsatt til annen egenkapital		6 313 356	20 723 601
<b>Sum overføringer og disponeringer</b>	4	<b>14 763 356</b>	<b>32 723 601</b>



Organisasjonsnr: 995 987 309  
SKYFALL INVEST AS

## BALANSE

**Beløp i: NOK** **Note** **2022** **2021**

### BALANSE - EIENDELER

#### Anleggsmidler

##### Immaterielle eiendeler

Utsatt skattefordel 6

##### Finansielle anleggsmidler

Investering i datterselskap 6 556 049 6 640 823

Lån til foretak i samme  
konsern 1

Lån til tilknyttet  
selskap og felles

kontrollert virksomhet 1 1 279 648

Investeringer i aksjer og  
andeler 8 230 184 8 877 472

Andre langsiktige  
fordringer 1, 2 355 413 1 048 301

**Sum finansielle  
anleggsmidler 16 421 293 16 566 596**

**Sum anleggsmidler 16 421 293 16 566 596**

#### Omløpsmidler

##### Varer

##### Fordringer

Andre kortsiktige  
fordringer 14 063 14 063

Konsernfordringer 2 9 035 515 13 282 720

**Sum fordringer 9 049 578 13 296 783**

##### Bankinnskudd, kontanter og lignende

Bankinnskudd, kontanter 6 160 300 2 766 777

**Sum bankinnskudd,  
kontanter og lignende 6 160 300 2 766 777**

**Sum omløpsmidler 15 209 878 16 063 560**

**SUM EIENDELER 31 631 171 32 630 156**

### BALANSE - EGENKAPITAL OG GJELD

#### Egenkapital

##### Innskutt egenkapital

Aksjekapital 3 100 000 100 000

Beholdning av egne aksjer 3 100 000 100 000

**Sum innskutt egenkapital 100 000 100 000**



<b>Opptjent egenkapital</b>			
Annen egenkapital		22 914 344	16 600 988
<b>Sum opptjent egenkapital</b>		<b>22 914 344</b>	<b>16 600 988</b>
<b>Sum egenkapital</b>	<b>4</b>	<b>23 014 344</b>	<b>16 700 988</b>
<b>Gjeld</b>			
<b>Langsiktig gjeld</b>			
Utsatt skatt	6	59 634	72 372
<b>Sum avsetninger for forpliktelser</b>		<b>59 634</b>	<b>72 372</b>
<b>Annen langsiktig gjeld</b>			
Gjeld til kredittinstitusjoner	1		
Øvrig langsiktig gjeld	1		
<b>Sum langsiktig gjeld</b>		<b>59 634</b>	<b>72 372</b>
<b>Kortsiktig gjeld</b>			
Leverandørgjeld		5 088	6 088
Betalbar skatt	6	60 405	
Utbytte		8 450 000	12 000 000
Kortsiktig konserngjeld	2	13 230	3 835 888
Annen kortsiktig gjeld		28 470	14 820
<b>Sum kortsiktig gjeld</b>		<b>8 557 193</b>	<b>15 856 796</b>
<b>Sum gjeld</b>		<b>8 616 827</b>	<b>15 929 168</b>
<b>SUM EGENKAPITAL OG GJELD</b>		<b>31 631 171</b>	<b>32 630 156</b>



Organisasjonsnr: 995 987 309  
SKYFALL INVEST AS

## KONSERNRESULTATREGNSKAP

<b>Beløp i: NOK</b>	<b>Note</b>	<b>2022</b>	<b>2021</b>
<b>RESULTATREGNSKAP</b>			
<b>Inntekter</b>			
Salgsinntekter		107 942 961	91 654 497
<b>Sum inntekter</b>		<b>107 942 961</b>	<b>91 654 497</b>
<b>Kostnader</b>			
Varekostnad		459 745	588 701
Lønnskostnad		79 937 635	66 951 736
Avskrivning på driftsmidler		196 502	57 121
Andre driftskostnader		11 923 702	7 620 994
<b>Sum kostnader</b>		<b>92 517 584</b>	<b>75 218 552</b>
<b>Driftsresultat</b>		<b>15 425 377</b>	<b>16 435 945</b>
<b>Finansinntekter og finanskostnader</b>			
Inntekt på investering i annet foretak i samme konsern			433 020
Annen renteinntekt		46 040	75 374
Annen finansinntekt		4 629 219	19 598 472
<b>Sum finansinntekter</b>		<b>4 675 259</b>	<b>20 106 866</b>
Annen rentekostnad		5 067	5 020
Annen finanskostnad		71 961	39 227
<b>Sum finanskostnader</b>		<b>77 028</b>	<b>44 247</b>
<b>Netto finans</b>		<b>4 598 231</b>	<b>20 062 619</b>
<b>Ordinært resultat før skattekostnad</b>			
<b>skattekostnad</b>		<b>20 023 608</b>	<b>36 498 564</b>
Skattekostnad på ordinært resultat		3 018 092	3 960 856
<b>Ordinært resultat etter skattekostnad</b>		<b>17 005 516</b>	<b>32 537 708</b>
<b>Årsresultat</b>		<b>17 005 516</b>	<b>32 537 708</b>
Minoritetsinteresser		2 802 186	3 173 765
<b>Årsresultat etter minoritetsinteresser</b>		<b>14 203 330</b>	<b>29 363 943</b>
<b>Totalresultat</b>		<b>14 203 330</b>	<b>29 363 943</b>



Organisasjonsnr: 995 987 309  
SKYFALL INVEST AS

## KONSERNBALANSE

<b>Beløp i: NOK</b>	<b>Note</b>	<b>2022</b>	<b>2021</b>
<b>BALANSE - EIENDELER</b>			
<b>Anleggsmidler</b>			
<b>Immaterielle eiendeler</b>			
Konsesjoner, patenter o.l.		1 052 201	
<b>Sum immaterielle eiendeler</b>		<b>1 052 201</b>	
<b>Varige driftsmidler</b>			
Maskiner og inventar		504 955	618 911
<b>Sum varige driftsmidler</b>		<b>504 955</b>	<b>618 911</b>
<b>Finansielle anleggsmidler</b>			
Lån til tilknyttet selskap og felles kontrollert virksomhet		1 279 648	13 038 858
Investeringer i aksjer og andeler		23 133 271	10 332 210
Andre langsiktige fordringer		652 032	1 344 920
<b>Sum finansielle anleggsmidler</b>		<b>25 064 951</b>	<b>24 715 988</b>
<b>Sum anleggsmidler</b>		<b>26 622 107</b>	<b>25 334 899</b>
<b>Omløpsmidler</b>			
<b>Varer</b>			
<b>Fordringer</b>			
Kundefordringer		15 439 470	18 899 775
Fordring på selskap i samme konsern			
Krav på innbetaling av selskapskapital		1 172 111	1 418 047
<b>Sum fordringer</b>		<b>16 611 581</b>	<b>20 317 822</b>
<b>Bankinnskudd, kontanter og lignende</b>			
Bankinnskudd, kontanter o.l.		27 197 402	24 874 235
<b>Sum bankinnskudd, kontanter og lignende</b>		<b>27 197 402</b>	<b>24 874 235</b>
<b>Sum omløpsmidler</b>		<b>43 808 983</b>	<b>45 192 057</b>
<b>SUM EIENDELER</b>		<b>70 431 090</b>	<b>70 526 956</b>
<b>BALANSE - EGENKAPITAL OG GJELD</b>			



<b>Egenkapital</b>		
<b>Innskutt egenkapital</b>		
Grunnkapital / Aksjekapital	100 000	100 000
Beholdning av egne aksjer		2 200 002
Overkurs		5 269 610
<b>Sum innskutt egenkapital</b>	<b>100 000</b>	<b>7 569 612</b>
<b>Opptjent egenkapital</b>		
Annen egenkapital	21 840 347	9 194 933
<b>Sum opptjent egenkapital</b>	<b>21 840 347</b>	<b>9 194 933</b>
<b>Sum egenkapital</b>	<b>21 940 347</b>	<b>16 764 545</b>
<b>Gjeld</b>		
<b>Langsiktig gjeld</b>		
Utsatt skatt	45 201	68 742
<b>Sum avsetninger for forpliktelseser</b>	<b>45 201</b>	<b>68 742</b>
<b>Annen langsiktig gjeld</b>		
Gjeld til kredittinstitusjoner	9 000 000	9 000 000
<b>Sum annen langsiktig gjeld</b>	<b>9 000 000</b>	<b>9 000 000</b>
<b>Sum langsiktig gjeld</b>	<b>9 045 201</b>	<b>9 068 742</b>
<b>Kortsiktig gjeld</b>		
Leverandørgjeld	980 271	443 526
Betalbar skatt	3 041 633	3 334 257
Skyldig offentlige avgifter	8 901 213	8 660 015
Utbytte	11 914 485	15 149 280
Annen kortsiktig gjeld	14 607 940	17 106 591
<b>Sum kortsiktig gjeld</b>	<b>39 445 542</b>	<b>44 693 669</b>
<b>Sum gjeld</b>	<b>48 490 743</b>	<b>53 762 411</b>
<b>SUM EGENKAPITAL OG GJELD</b>	<b>70 431 090</b>	<b>70 526 956</b>



Organisasjonsnr: 995 987 309  
SKYFALL INVEST AS

NOTEOPPLYSNINGER - SELSKAP - alle poster oppgitt i hele tall

## Note

Antall årsverk i regnskapsåret  
0.00

Sum Beløp

Balanseført verdi 31.12. Varige driftsmidler Immaterielle eiend.

## Konsernregnskap

Morselskapet sitt navn

Forretningskontor for morselskapet

## Begrunnelse for at datterselskap er utelatt fra konsolideringen

Samlet beløp - tilknyttet selskap Årets Fjorårets

Samlet beløp - foretak i samme konsern Årets Fjorårets

Samlet beløp - foretak i samme konsern Årets Fjorårets

Samlet beløp - felles kontrollert virksomhet Årets Fjorårets

Pantstillelse Beløp

Beholdning av egne aksjer Antall Pålydende Andel av aksjek.





Organisasjonsnr: 995 987 309  
SKYFALL INVEST AS


NOTEOPPLYSNINGER - KONSERN

- alle poster oppgitt i hele tall



 BankID Signing  
Preben Songe-Møller  
2023-06-26

 BankID Signing  
Lasse Johansen  
2023-06-26

 BankID Signing  
Hans Erik Holmen  
2023-06-27

# Konsernregnskap

2022

## Skyfall Invest AS



# Skyfall Invest AS

## Årsberetning 2022

### Virksomhetens art og hvor den drives

Skyfall Invest AS fokuserer sin virksomhet på rådgivningsselskapet Sprint Consulting AS, investeringselskapet Skyfall Ventures AS og egne investeringer. Selskapets og konsernet lokaler er i Oslo.

### Redegjørelse for årsregnskapet

Selskapet fikk i 2022 et positivt årsresultat på kr 14 763 356. Selskapets egenkapital var per 31.12.2022 positiv med kr 23 014 344. Konsernet fikk i 2022 et positivt årsresultat på kr 17 005 516. Konsernets egenkapital var per 31.12.2022 positiv med kr 21 940 347.

### Fortsatt drift

Styret bekrefter at forutsetningen om fortsatt drift er til stede. Denne forutsetningen er lagt til grunn ved utarbeidelsen av årsregnskapet.

### Sentrale risikoer og usikkerhetsfaktorer

Selskapets største risikoer ligger i investeringene, og usikkerhetsfaktorer i datter knyttet til oppdragssituasjonen, dvs. om Selskapet lykkes i å tiltrekke seg tilstrekkelig med oppdrag i forhold til kapasiteten i Selskapet.

### Finansiell risiko

Selskapet er lite eksponert for finansiell risiko.

### Forsknings- og utviklingsaktiviteter

Ingen egne aktiviteter i morselskapet. Datter, Sprint Consulting AS startet i 2022 utviklingen av tjenesten Vouch.no. Tjenesten vil spinnes ut av Selskapet i 2023 og Selskapet vil fortsette å investere i denne tjenesten som en finansiell investor.

### Foretakets utsikter

Styret anser foretakets utsikter som tilfredsstillende.

### Ansvarsforsikring

Det er ikke tegnet forsikring for styrets medlemmer og daglig leder for deres mulige erstatningsansvar overfor foretaket og tredjepersoner.

### Arbeidsmiljø

Ingen egne ansatte i dette selskapet. Sykefraværet i konsernet var på totalt 622 dager i 2022, noe som utgjorde 4,1 % av total arbeidstid. Styret anser dette som tilfredsstillende, men vil fortsette arbeidet med å redusere antall sykedager. Det har heller ikke vært skader eller ulykker blant selskapets ansatte.

Selskapet anser arbeidsmiljøet som tilfredsstillende. Det er av den grunn ikke iverksatt spesielle tiltak som har betydning for arbeidsmiljøet.

### Likestilling

Det er 3 menn i selskapets styre. Disse representerer eiersitsen. Blant konsernets 74 ansatte per 31.12.2022 var det 38 kvinner (47 %). Kvinneandelen i administrative stillinger utgjør 100 %, mens andelen av kvinner i lederstillinger utgjør 39 %.



---

Gjennomsnittslønn for kvinner og menn i heltidsstillinger utgjorde henholdsvis kr 822 605 og kr 864 516. Selskapet har totalt 1 ansatt i deltidsstillinger, av disse er ingen kvinner. Selskapet har som policy at arbeid av lik verdi skal gi lik lønn.

Selskapet arbeider aktivt, målrettet og planmessig for likestilling innenfor virksomheten. Ved rekruttering, både internt og eksternt prioriteres personlige kvalifikasjoner fremfor kjønn. Det underrepresenterte kjønn vil i større grad bli oppfordret til å søke. På denne måten vil selskapet forsøke å øke kvinneandelen i de stillingskategorier hvor denne er særskilt lav.

**Tiltak for å hindre diskriminering mv.**

Bedriften arbeider aktivt for å sikre like muligheter og rettigheter og hindre diskriminering på grunn av etnisitet, nasjonal opprinnelse, avstamning, hudfarge, språk, religion og livssyn. For å bidra til dette, har bedriften blant annet etablert rutiner for rekruttering. Det er også foretatt en gjennomgang av kriteriene for karriereutvikling og lederstillinger i bedriften.

**Ytre miljø**

Det er ingen kjente forhold ved virksomheten, herunder dens innsatsfaktorer eller produkter, som kan medføre en betydelig påvirkning av det ytre miljø.

**Redegjørelse for aktsomhetsvurderinger etter åpenhetsloven**

Morselskapet har ingen egen aktivitet. For datterselskap som er underlagt loven vises det til redegjørelse som vi være tilgjengelig innen 30. juni på selskapets nettside, [sprint.no](http://sprint.no)

\*\*\*

Oslo, 26.6.2023

---

Hans Erik Holmen  
Styremedlem / daglig leder

---

Lasse Johansen  
Styremedlem

---

Preben Songe-Møller  
Styrets leder



<b>Resultatregnskap - mor/konsern</b>				
Skyfall Invest AS				
<b>Morselskap</b>		<b>Konsern</b>		
2022	2021	Driftsinntekter og driftskostnader Note	2022	2021
<u>0</u>	<u>0</u>	Salgsinntekter 1, 2	<u>107 942 961</u>	<u>91 654 497</u>
0	0	Varekostnader	459 745	588 701
0	0	Lønnskostnad 3	79 937 635	66 951 736
0	0	Avskrivning på driftsmidler 4	196 502	57 121
94 105	81 229	Annen driftskostnad 3	11 923 702	7 620 994
<u>94 105</u>	<u>81 229</u>	Sum driftskostnader	<u>92 517 584</u>	<u>75 218 552</u>
<u>-94 105</u>	<u>-81 229</u>	Driftsresultat	<u>15 425 377</u>	<u>16 435 945</u>
<b>Finansinntekter og finanskostnader</b>				
9 035 515	13 283 740	Inntekt på investering i datterselskap	0	433 020
39 963	70 316	Annen renteinntekt	46 040	75 374
5 842 880	19 614 293	Annen finansinntekt	4 629 219	19 598 472
13 230	97 886	Rentekostnad til foretak i samme konsern	0	0
0	0	Annen rentekostnad	5 067	5 020
0	0	Annen finanskostnad	71 961	39 227
<u>14 905 128</u>	<u>32 870 463</u>	Resultat av finansposter	<u>4 598 231</u>	<u>20 062 619</u>
<u>14 811 023</u>	<u>32 789 234</u>	Ordinært resultat før skattekostnad	<u>20 023 608</u>	<u>36 498 564</u>
<u>47 667</u>	<u>65 633</u>	Skattekostnad på ordinært resultat 5	<u>3 018 092</u>	<u>3 960 856</u>
<u>14 763 356</u>	<u>32 723 601</u>	Ordinært resultat	<u>17 005 516</u>	<u>32 537 708</u>
<u>14 763 356</u>	<u>32 723 601</u>	Årsoverskudd	<u>17 005 516</u>	<u>32 537 708</u>
0	0	Minoritetens andel	2 802 186	3 173 765
<b>Overføringer</b>				
8 450 000	12 000 000	Avsatt til utbytte	0	0
6 313 356	20 723 601	Overført til annen egenkapital	0	0
<u>14 763 356</u>	<u>32 723 601</u>	Sum disponert	<u>0</u>	<u>0</u>

Skyfall Invest AS



<b>Balanse - mor/konsern</b>					
Skyfall Invest AS					
Morselskap			Konsern		
2022	2021	Eiendeler	Note	2022	2021
		<b>Anleggsmidler</b>			
0	0	Konsesjoner, patenter o.l.	4	1 052 201	0
<u>0</u>	<u>0</u>	Sum immaterielle eiendeler		<u>1 052 201</u>	<u>0</u>
		<b>Varige driftsmidler</b>			
0	0	Maskiner og inventar	4	504 955	618 911
		<b>Finansielle anleggsmidler</b>			
5 623 008	5 707 782	Investeringer i datterselskap	6	0	0
1 279 648	1 048 301	Lån til tilkn. selskap og fellesk. virksomhet		1 279 648	13 038 858
9 163 224	8 762 211	Investeringer i aksjer og andeler	7	23 133 271	10 332 210
355 413	1 048 301	Langsiktige fordringer	8	652 032	1 344 920
<u>16 421 293</u>	<u>16 566 595</u>	Sum finansielle anleggsmidler		<u>25 064 951</u>	<u>24 715 988</u>
<u>16 421 293</u>	<u>16 566 595</u>	Sum anleggsmidler		<u>26 622 107</u>	<u>25 334 899</u>
		<b>Omløpsmidler</b>			
		<b>Fordringer</b>			
0	0	Kundefordringer	9	15 439 470	18 899 775
9 035 515	12 850 720	Fordring på selskap i samme konsern	10	0	0
14 063	446 063	Andre kortsiktige fordringer		1 172 111	1 418 047
<u>9 049 578</u>	<u>13 296 783</u>	Sum fordringer		<u>16 611 581</u>	<u>20 317 822</u>
		<b>Bankinnskudd, kontanter o.l.</b>			
6 160 300	2 766 777	Bankinnskudd, kontanter o.l.	11	27 197 402	24 874 235
<u>15 209 878</u>	<u>16 063 560</u>	Sum omløpsmidler		<u>43 808 983</u>	<u>45 192 057</u>
<u>31 631 171</u>	<u>32 630 155</u>	Sum eiendeler		<u>70 431 090</u>	<u>70 526 956</u>

Skyfall Invest AS



<b>Balanse - mor/konsern</b>					
Skyfall Invest AS					
Morselskap			Konsern		
2022	2021	Egenkapital og gjeld	Note	2022	2021
<b>Egenkapital</b>					
100 000	100 000	Aksjekapital	12	100 000	100 000
0	0	Annen innskutt egenkapital		0	2 200 002
0	0	Overkurs		0	5 269 610
22 914 344	16 600 988	Annen egenkapital		21 840 347	9 194 933
<u>23 014 344</u>	<u>16 700 988</u>	Sum egenkapital, før minoritetsinteresser		<u>21 940 347</u>	<u>16 764 545</u>
0	0	Minoritetens andel av egenkapital		2 045 304	2 495 918
<u>23 014 344</u>	<u>16 700 988</u>	<b>Sum egenkapital</b>	<b>13</b>	<u>21 940 347</u>	<u>16 764 545</u>
<b>Gjeld</b>					
<b>Avsetning for forpliktelser</b>					
<u>59 634</u>	<u>72 372</u>	Utsatt skatt	5	<u>45 201</u>	<u>68 742</u>
<b>Annen langsiktig gjeld</b>					
<u>0</u>	<u>0</u>	Gjeld til kredittinstitusjoner	7	<u>9 000 000</u>	<u>9 000 000</u>
<b>Kortsiktig gjeld</b>					
13 230	3 835 888	Gjeld til selskap i samme konsern	10	0	0
5 088	6 088	Leverandørgjeld		980 271	443 526
60 405	0	Betalbar skatt	5	3 041 633	3 334 257
0	0	Skyldig offentlige avgifter		8 901 213	8 660 015
8 450 000	12 000 000	Utbytte		11 914 485	15 149 280
28 470	14 819	Annen kortsiktig gjeld		14 607 940	17 106 591
<u>8 557 193</u>	<u>15 856 795</u>	Sum kortsiktig gjeld		<u>39 445 542</u>	<u>44 693 669</u>
<u>8 616 827</u>	<u>15 929 167</u>	Sum gjeld		<u>48 490 743</u>	<u>53 762 411</u>
<u>31 631 171</u>	<u>32 630 155</u>	Sum egenkapital og gjeld		<u>70 431 090</u>	<u>70 526 956</u>
Oslo, 26.06.2023					
Preben Songe-Møller styreleder			Lasse Johansen styremedlem		
Hans Erik Holmen styremedlem					

Skyfall Invest AS



<b>Noter 2022</b>
Skyfall Invest AS

## Regnskapsprinsipper

Årsregnskapet er satt opp i samsvar med regnskapsloven og god regnskapsskikk.

## Konsolideringsprinsipp

Konsernregnskapet omfatter morselskapet Skyfall Invest AS og datterselskapet Sprint Consulting AS, og indirekte datter Skyfall Ventures AS. Eiet med 49,9% av Skyfall Invest AS, og 10,1% via Sprint Consulting AS. Konsernregnskapet er utarbeidet som om konsernet var en økonomisk enhet. Transaksjoner og mellomværende mellom selskapene i konsernet er eliminert. Konsernregnskapet er utarbeidet etter ensartede prinsipper.

Kjøpte datterselskaper regnskapsføres i konsernregnskapet basert på morselskapets anskaffelseskost. Anskaffelseskost tilordnes identifiserbare eiendeler og gjeld i datterselskapet, som oppføres i konsernregnskapet til virkelig verdi på oppkjøpstidspunktet. Med identifiserbare eiendeler menes både materielle eiendeler og immaterielle eiendeler som ikke er goodwill. Eventuelle merverdi eller mindreverdi ut over hva som kan henføres til identifiserbare eiendeler og gjeld balanseføres som goodwill eller negativ goodwill. Goodwill behandles som en residual og balanseføres med den andelen som er observert i oppkjøpstransaksjonen.

## Aksjer i datterselskap/tilknyttet selskaper

Datterselskapene vurderes etter kostmetoden i selskapsregnskapet. Investeringen er vurdert til anskaffelseskost for aksjene med mindre nedskrivning har vært nødvendig. Det er foretatt nedskrivning til virkelig verdi når verdifallet skyldes årsaker som ikke kan antas å være forbigående og det må anses nødvendig etter god regnskapsskikk. Nedskrivninger er reversert når grunnlaget for nedskrivning ikke lenger er tilstede. Utbytte og andre utdelinger er inntektsført det året som det er avsatt i de respektive datterselskapene.

## Driftsinntekter

Tjenester inntektsføres etter hvert som de leveres. Andelen av salgsinntekter som knytter seg til fremtidige serviceytelser balanseføres som uopptjent inntekt ved salget, og inntektsføres deretter i takt med levering av ytelsene.

## Omløpsmidler/ Kortsiktig gjeld

Omløpsmidler og kortsiktig gjeld omfatter normalt poster som forfaller til betaling innen ett år etter balansedagen, samt poster som knytter seg til varekretsløpet. Omløpsmidler vurderes til laveste verdi av anskaffelseskost og antatt virkelig verdi.

## Anleggsmidler

Anleggsmidler omfatter eiendeler bestemt til varig eie og bruk. Anleggsmidler er vurdert til anskaffelseskost. Varige driftsmidler balanseføres og avskrives over driftsmidlets økonomiske levetid.

## Valuta

Pengeposter i utenlandsk valuta vurderes etter kursen ved regnskapsårets slutt.

## Bruk av estimater

I utarbeidelse av årsregnskapet har man brukt estimater og forutsetninger som har påvirket resultatregnskapet og verdsettelsen av eiendeler og gjeld, samt usikre eiendeler og forpliktelser på balansedagen i henhold til god regnskapsskikk. Områder som i stor grad inneholder slike skjønsmessige vurderinger, høy grad av kompleksitet, eller områder hvor forutsetninger og estimater er vesentlige for årsregnskapet, er beskrevet i notene



<b>Noter 2022</b>
Skyfall Invest AS

## Fordringer

Kundefordringer og andre fordringer oppføres til pålydende etter fradrag for avsetning til forventet tap. Avsetning til tap gjøres på grunnlag av en individuell vurdering av de enkelte fordringene. I tillegg gjøres det for øvrige kundefordringer en uspesifisert avsetning for å dekke antatt tap.

## Skatt

Skattekostnaden i resultatregnskapet omfatter både periodens betalbare skatt og endring i utsatt skatt. Utsatt skatt er beregnet med 22 % og 25% på grunnlag av de midlertidige forskjeller som eksisterer mellom regnskapsmessige og skattemessige verdier, samt ligningsmessig underskudd til fremføring ved utgangen av regnskapsåret. Skatteøkende og skattereduserende midlertidige forskjeller som reverserer eller kan reversere i samme periode er utlignet og nettoført. Utsatt skattefordel balanseføres i den grad det er sannsynlig at den kan bli nyttiggjort. Utsatt skatt på merverdier i forbindelse med oppkjøp av datterselskap blir ikke utliknet. Et datterselskap er underlagt reglene om finasskatt.

## Pensjonsforpliktelser

Pensjonsforpliktelser finansiert over driften er beregnet og balanseført under avsetning for forpliktelser. Pensjonsordninger finansiert via sikrede ordninger er ikke balanseført. Pensjonspremien anses i disse tilfeller som pensjonskostnad og klassifiseres sammen med lønnskostnader.

## Kontantstrømoppstilling

Kontantstrømoppstillingen er satt opp iht. den indirekte modellen.

<b>Note 1</b>	<b>Salgsinntekter</b>
---------------	-----------------------

Salgsinntekter gjelder salg av konsulenttjenester

<b>Note 2</b>	<b>Transaksjoner med nærstående parter</b>
---------------	--

Gruppen har ingen andre transaksjoner mellom seg enn eventuelle lån, og utbytter.

<b>Note 3</b>	<b>Lønnskostnader, antall ansatte, godtgjørelser, lån til ansatte m.m.</b>
---------------	--

Lønnskostnader	Skyfall Invest AS		Skyfall Invest AS konsern	
	2022	2021	2022	2021
Lønn			61 373 761	54 846 321
Arbeidsgiveravgift			9 330 295	7 488 479
Pensjonskostnader			2 519 983	1 814 872
Andre personalkostnader			6 713 594	2 802 064
Sum	0	0	79 937 635	66 951 736

Skyfall Invest AS har ingen ansatte og er ikke pliktig til å ha obligatorisk tjenestepensjon. Konsernet er pliktig til å ha tjenestepensjon for sine ansatte etter lov om obligatorisk tjenestepensjon. Konsernets pensjonsordning tilfredsstiller kravene i denne lov.

Gjennomsnittlig antall årsverk i konsernet er 74.

Bokført pensjonskostnad i konsernet består av kostnadsført innskuddspensjon.

## Ytelser til ledende personer

	styremedlem
Lønn- og annen godtgjørelse	0
Styrehonorar	0

## Revisor

Lovpålagte revisjonstjenester, revisjon og bistand for mor 37 875 inkl. mva.



Noter 2022
Skyfall Invest AS

<b>Note 4</b>	<b>Varige driftsmidler</b>
---------------	----------------------------

## Skyfall Invest AS - konsern

Varige driftsmidler	IT-system	WEB-side	Inventar	Sum varige driftsmidler
Anskaffelseskost 1.1.	371 559	0	304 472	676 031
Tilgang driftsmidler	0	1 052 201	82 547	1 134 748
Avgang driftsmidler		0	0	0
Ansk.kost 31.12.	371 559	1 052 201	387 019	1 810 779
Akk. avskr. 31.12.	170 620	0	83 003	253 623
<b>Bokf. verdi 31.12.</b>	<b>200 939</b>	<b>1 052 201</b>	<b>304 016</b>	<b>1 557 156</b>
Avskrivningstid	33 %	3 år	20 %	
Årets avskrivninger	123 853	0	72 649	196 502
Årest nedskrivning		0		0

<b>Note 5</b>	<b>Skatt</b>
---------------	--------------

## Skyfall Invest AS

Årest skattekostnad	2022	2021	2022	2021
Resultatført skatt på ordinært resultat				
Betalbar skatt	60 405		3 041 633	3 334 257
Endring utsatt skatt	-12 738	65 633	-23 541	626 599
<b>Skattekostnad ordinært resultat</b>	<b>47 667</b>	<b>65 633</b>	<b>3 018 092</b>	<b>3 960 856</b>
Skattepliktig inntekt				
Resultat før skatt	14 811 023	32 789 234	20 023 608	36 498 564
Permanente forskjeller	-14 466 938	-32 739 987	-4 148 918	-18 743 760
Endring midlertidige forskjeller	0		36 094	-2 549 843
Anvendelse av fremførbart underskudd	-69 520	-49 247	-2 085 181	-49 247
<b>Skattepliktig inntekt</b>	<b>274 565</b>	<b>0</b>	<b>13 825 603</b>	<b>15 155 714</b>

## Utsatt skatt/skattefordel konsern

	Skyfall Inv. AS	Sprint C. AS	Skyfall Ven. AS	Sum
<b>Midlertidige forskjeller:</b>				
Varige driftsmidler	0	-34 104	13 009	-21 095
Fordringer	0	-31 500	-115 000	-146 500
Inntektsført avsatt utbytte	271 065			
Fremførbart underskudd	0		-1 588 693	-1 588 693
Inngår ikke i beregning av utsatt skatt			1 690 684	
Netto grunnlag	271 065	-65 604	0	205 461
Skattesats	22 %	22 %	25 %	
<b>Utsatt skatt/ skattefordel</b>	<b>-59 634</b>	<b>14 433</b>	<b>0</b>	<b>-45 202</b>
Utsatt skatt/ skattefordel i fjor	-72 372	3 630		-68 742
<b>Endring utsatt skatt</b>	<b>12 738</b>	<b>10 803</b>	<b>0</b>	<b>23 541</b>



<b>Noter 2022</b>
Skyfall Invest AS

<b>Note 6</b>	<b>Datterselskap</b>
---------------	----------------------

<b>Firma</b>	<b>Forretnings kontor</b>	<b>Konsern plassering</b>	<b>Eier- og stemmeandel</b>
Sprint Consulting AS	Oslo	D	76,64 %
Skyfall Ventures AS	Oslo	D	49,90 %
Skyfall Ventruers AS, via Sprnt	Oslo	DD	10,10 %

Investeringer i datterselskaper vurderes etter kostmetoden.

#### Investering etter kostmetoden

Selskapets navn	Aksjekapital	Antall aksjer	Årets resultat	Bokført verdi
Sprint Consulting AS	100 000	100 000	10 269 728	905 044
Skyfall Ventures AS	1 317 766	1 317 766	1 007 945	4 584 715



**Noter 2022**  
**Skyfall Invest AS**

**Note 7 Aksjer og avndeler i andre selskaper**

**Skyfall Invest AS**

	Bokført verdi
Quantum Sprint 19 AS	109 500
Spectre Sprint AS	128 450
Skyfall 17 AS	300 000
Skyfall 18 AS	600 000
Skyfall 19 AS	1 179 221
Skyfall 20 AS	300 000
Skyfall 21 AS	1 600 000
Skyfall 22 AS	933 040
Skyfall 23 AS	300 000
Aksjer i Skyfall Venture Fund II Holding AS	705 840
Aksjer i Nyby AS	1 303 665
Aksjer i Fjong AS	500 000
Aksjer i Joymo AS	968 962
Aksjer i Clovers	761 546
Aksjer i Spoc AS	30 000
Verdiregulering	-557 000
<b>SUM</b>	<b>9 163 224</b>

**Skyfall Invest AS - konsern**

Aksjer i Nyby AS	201 053
Aksjer i Clovers AS	51 299
Aksjer i Evig Sirkel AS	30 000
Aksjer i Skyfall Ventures Fund II Holdin	143 510
Vouch AS	15 000
Fjong Norge AS	40 275
Spiff AS - 1.430 aksjer	227 250
Skyfall 17 AS	30 000
Skyfall 18 AS	30 000
Skyfall 19 AS	30 000
Skyfall 20 AS	23 400
Skyfall 21 AS	30 000
Skyfall 22 AS	36 590
Skyfall 23 AS	30 000
Skyfall 24 AS	30 000
Skyfall Ventures Fund I AS	2 649 991
Aksjer i Outshifter AS	999 949
Aksjer i Verdensvev AS	1 500 135
Aksjer i Tise AS	999 998
Aksjer i Capeech AS (tidl. Sounds Good A	1 000 025
Aksjer i Fjong Norge AS	200 000
Aksjer i Age Labs AS	1 775 094
Aksjer i Entrillo AS	1 540 000
Aksjer i Firi (tidligere Mirai Technolog	2 700 556
Aksjer i Nansen Boreas SPV Pte Ltd	913 119
Nedskrivning	-1 257 199
<b>Sum</b>	<b>13 970 046</b>

**Sum andre investeringer og andeler** **23 133 271**



<b>Noter 2022</b>	
Skyfall Invest AS	

<b>Note 8</b>	<b>Fordringer og gjeld</b>
---------------	----------------------------

Fordringer	Skyfall Invest AS		Skyfall Invest AS konsern	
	2022	2021	2022	2021
Andre langsiktige fordringer, over 1 år	355 413	1 048 301	652 032	1 344 920
<b>Sum</b>	<b>355 413</b>	<b>1 048 301</b>	<b>652 032</b>	<b>1 344 920</b>

Langsiktig gjeld med forfall > 5 år	Skyfall Invest AS		Skyfall Invest AS konsern	
	2022	2021	2022	2021
Gjeld til Innovasjon Norge	0	0	9 000 000	9 000 000

Langsiktig lån gjelder lavrisikolån fra Innovasjon Norge.

<b>Note 9</b>	<b>Kundefordringer</b>
---------------	------------------------

Regnskapsmessig er kundefordringer oppført til pålydende med fradrag for påregnelig tap på kr 31 500 for Skyfall Invest AS - konsern.

<b>Note 10</b>	<b>Mellomværende med selskap i samme konsern</b>
----------------	--

Skyfall Invest AS	2022	2021
<b>Fordringer</b>		
Sprint Consulting AS	8 047 515	12 850 720
Skyfall Ventures AS	988 000	0
<b>Sum</b>	<b>9 035 515</b>	<b>12 850 720</b>

<b>Gjeld</b>	<b>2022</b>	<b>2021</b>
Sprint Consulting AS	-13 230	3 835 888
Skyfall Ventures AS	0	0
<b>Sum</b>	<b>-13 230</b>	<b>3 835 888</b>

<b>Note 11</b>	<b>Bundne bankinnskudd</b>
----------------	----------------------------

Skattetrekkskonti - konsern	2022	2021
	2 571 604	2 149 987



**Noter 2022**  
**Skyfall Invest AS**

**Note 12 Aksjekapital og aksjeeierinformasjon**

**AB-Invest AS**

**Aksjekapitalen består av:**

	<b>Antall</b>	<b>Pålydende</b>	<b>Bokført</b>
Ordinære aksjer	100 000	1	100 000

Alle aksjer har samme rettigheter

<b>Aksjonærer pr. 31.12.2022</b>	<b>Ordinære aksjer</b>	<b>Eierandel</b>
Vesper Invest AS	33 334	33 %
Inch Invest AS	33 333	33 %
PSM Invest AS	33 333	33 %

**Note 13 Egenkapital**

**Skyfall Invest AS**

	<b>Aksjekap.</b>	<b>Overkursfond</b>	<b>Annen EK</b>	<b>Sum</b>
Egenkapital pr 31.12.2021	100 000	0	16 600 988	16 700 988
Tilleggsutbytte			0	0
Årets resultat			14 763 356	14 763 356
Avsatt utbytte			-8 450 000	-8 450 000
<b>Egenkapital pr 31.12 2022</b>	<b>100 000</b>	<b>0</b>	<b>22 914 344</b>	<b>23 014 344</b>

**Skyfall Invest AS - konsern**

	<b>Sum egenkapital</b>
<b>Egenkapital 31. desember 2021</b>	<b>16 764 545</b>
Årets resultat	17 005 516
Avsatt utbytte til minoriteter	-3 379 714
Avsatt utbytte	-8 450 000
<b>Egenkapital 31. desember 2022</b>	<b>21 940 347</b>

Minoritetens andel av årsresultatet	<b>2 802 186</b>
Minoritetens andel av egenkapital	<b>2 045 304</b>



Skyfall Invest AS  
-konsernet

## KONTANTSTRØMOPPSTILLING

### Kontantstrømmer fra operasjonelle aktiviteter

	2022	2021
Resultat før skatt	20 023 608	36 498 564
Betalbar skatt	-3 334 257	-1 895 753
Av-/nedskrivninger	196 502	57 121
Tap/gevinst ved salg av anleggsmidler	0	0
Avgang aksjer/ fordring i konsern	0	0
Endring i lager, debitorer og kreditorer	16 449 148	-13 049 621
Endring i andre tidsavgrensningsposter	-2 011 516	7 376 797
Netto kontantstrøm fra operasjonelle aktiviteter	<u>31 323 485</u>	<u>28 987 108</u>

### Kontantstrømmer fra investeringsaktiviteter

Investering i varige driftsmidler	-1 134 748	-676 031
Salg av varige driftsmidler (salgspris)	0	0
Endring i andre investeringer	-12 716 287	5 618 280
Netto kontantstrøm fra investeringsaktiviteter	<u>-13 851 035</u>	<u>4 942 249</u>

### Kontantstrømmer fra finansieringsaktiviteter

Mellomværende konsernselskap		
Netto nedbetaling/opptak av lån	0	0
Netto nedbetaling av gjeld til aksjonær	0	0
Utbytte (utbetalt)	-15 149 280	-22 404 000
Netto kontantstrøm fra finansieringsaktiviteter	<u>-15 149 280</u>	<u>-22 404 000</u>

Korr feil tidligere, ført mot EK	0	0
Netto endring i likvider gjennom året	2 323 170	11 525 357
<b>Kontanter og bankinnskudd 01.01</b>	<b>24 874 235</b>	<b>13 348 881</b>
	<u>0</u>	<u>0</u>
<b>Kontanter og bankinnskudd 31.12</b>	<b><u>27 197 402</u></b>	<b><u>24 874 235</u></b>



Skyfall Invest AS

## KONTANTSTRØMOPPSTILLING

### Kontantstrømmer fra operasjonelle aktiviteter

	2022	2021
Resultat før skatt	14 811 023	32 789 234
Betalbar skatt	0	0
Ordinære avskrivninger	557 000	0
Endring i lager, debitorer og kreditorer	-587 760	210 546
Endring i andre tidsavgrensingsposter	438 198	-8 134 726
Netto kontantstrøm fra operasjonelle aktiviteter	<u>15 218 461</u>	<u>24 865 054</u>

### Kontantstrømmer fra investeringsaktiviteter

Investering i varige driftsmidler	0	0
Salg av varige driftsmidler (salgspris)	0	0
Endring i andre investeringer	175 062	-1 949 038
Netto kontantstrøm fra investeringsaktiviteter	<u>175 062</u>	<u>-1 949 038</u>

### Kontantstrømmer fra finansieringsaktiviteter

Mellomværende konsernselskap/konsernbidrag	0	0
Opprettet nytt lån	0	0
Nedbetaling lån	0	0
Utbytte (utbetalt)	-12 000 000	-21 000 000
Mottatt konsernbidrag		
Netto kontantstrøm fra finansieringsaktiviteter	<u>-12 000 000</u>	<u>-21 000 000</u>

Korr. feil tidligere før mot EK	0	0
Effekt av valutakursendringer		
Effekt av prinsippendring		

Netto endring i likvider gjennom året	3 393 523	1 916 016
<b>Kontanter og bankinnskudd pr. 01.01*</b>	2 766 777	850 760

<b>Kontanter og bankinnskudd pr. 31.12</b>	<u>6 160 300</u>	<u>2 766 777</u>
--	------------------	------------------



Til generalforsamlingen i Skyfall Invest AS

## Uavhengig revisors beretning

### Konklusjon

Vi har revidert årsregnskapet for Skyfall Invest AS som viser et overskudd i selskapsregnskapet på NOK 14 763 356 og et overskudd i konsernregnskapet på NOK 17 005 516 . Årsregnskapet består av:

- selskapsregnskapet, som består av balanse per 31. desember 2022, resultatregnskap og kontantstrømoppstilling for regnskapsåret avsluttet per denne datoen og noter til årsregnskapet, herunder et sammendrag av viktige regnskapsprinsipper, og
- konsernregnskapet, som består av balanse per 31. desember 2022, resultatregnskap og kontantstrømoppstilling for regnskapsåret avsluttet per denne datoen og noter til årsregnskapet, herunder et sammendrag av viktige regnskapsprinsipper.

Etter vår mening

- oppfyller årsregnskapet gjeldende lovkrav,
- gir selskapsregnskapet et rettviseende bilde av selskapets finansielle stilling per 31. desember 2022 og av dets resultater og kontantstrømmer for regnskapsåret avsluttet per denne datoen i samsvar med regnskapslovens regler og god regnskapsskikk i Norge, og
- gir konsernregnskapet et rettviseende bilde av konsernets finansielle stilling per 31. desember 2022 og av dets resultater og kontantstrømmer for regnskapsåret avsluttet per denne datoen i samsvar med regnskapslovens regler og god regnskapsskikk i Norge.

### Grunnlag for konklusjonen

Vi har gjennomført revisjonen i samsvar med International Standards on Auditing (ISA-ene). Våre oppgaver og plikter i henhold til disse standardene er beskrevet nedenfor under *Revisors oppgaver og plikter ved revisjonen av årsregnskapet*. Vi er uavhengige av selskapet og konsernet i samsvar med kravene i relevante lover og forskrifter i Norge og International Code of Ethics for Professional Accountants (inkludert internasjonale uavhengighetsstandarder) utstedt av International Ethics Standards Board for Accountants (IESBA-reglene), og vi har overholdt våre øvrige etiske forpliktelser i samsvar med disse kravene. Innhentet revisjonsbevis er etter vår vurdering tilstrekkelig og hensiktsmessig som grunnlag for vår konklusjon.

### Øvrig informasjon

Styret og daglig leder (ledelsen) er ansvarlige for informasjonen i årsberetningen. Øvrig informasjon omfatter informasjon i årsrapporten bortsett fra årsregnskapet og den tilhørende revisjonsberetningen. Vår konklusjon om årsregnskapet ovenfor dekker ikke informasjonen i årsberetningen.

**SLM Revisjon AS – MEDLEMMER AV DEN NORSKE REVISORFORENING OG PRIME GLOBAL – REVISORNUMMER 972 412 112**

Postadresse: Postboks 273, 2001 Lillestrøm  
Besøksadresse: Stortorget, 28, Lillestrøm

Telefon: 63 89 77 00

E-post: [firmapost@slm-revisjon.no](mailto:firmapost@slm-revisjon.no)  
Nettside: [www.slm-revisjon.no](http://www.slm-revisjon.no)



Dette dokumentet er signert med PAdES-formatet (PDF Advanced Electronic Signatures) av Signicat. Dette sikrer dokumentet og dets vedlegg mot endringer etter signering.

SIGNICAT



I forbindelse med revisjonen av årsregnskapet er det vår oppgave å lese årsberetningen. Formålet er å vurdere hvorvidt det foreligger vesentlig inkonsistens mellom årsberetningen og årsregnskapet og den kunnskap vi har opparbeidet oss under revisjonen av årsregnskapet, eller hvorvidt informasjon i årsberetningen ellers fremstår som vesentlig feil. Vi har plikt til å rapportere dersom årsberetningen fremstår som vesentlig feil. Vi har ingenting å rapportere i så henseende.

Basert på kunnskapen vi har opparbeidet oss i revisjonen, mener vi at årsberetningen

- er konsistent med årsregnskapet og
- inneholder de opplysninger som skal gis i henhold til gjeldende lovkrav.

#### *Ledelsens ansvar for årsregnskapet*

Ledelsen er ansvarlig for å utarbeide årsregnskapet og for at det gir et rettviseende bilde i samsvar med regnskapslovens regler og god regnskapsskikk i Norge. Ledelsen er også ansvarlig for slik intern kontroll som den finner nødvendig for å kunne utarbeide et årsregnskap som ikke inneholder vesentlig feilinformasjon, verken som følge av misligheter eller utilsiktede feil.

Ved utarbeidelsen av årsregnskapet er ledelsen ansvarlig for å ta standpunkt til selskapets og konsernets evne til fortsatt drift, og opplyse om forhold av betydning for fortsatt drift. Forutsetningen om fortsatt drift skal legges til grunn for årsregnskapet så lenge det ikke er sannsynlig at virksomheten vil bli avvirket.

#### *Revisors oppgaver og plikter ved revisjonen av årsregnskapet*

Vårt mål er å oppnå betryggende sikkerhet for at årsregnskapet som helhet ikke inneholder vesentlig feilinformasjon, verken som følge av misligheter eller utilsiktede feil, og å avgi en revisjonsberetning som inneholder vår konklusjon. Betryggende sikkerhet er en høy grad av sikkerhet, men ingen garanti for at en revisjon utført i samsvar med ISA-ene, alltid vil avdekke vesentlig feilinformasjon. Feilinformasjon kan oppstå som følge av misligheter eller utilsiktede feil. Feilinformasjon er å anse som vesentlig dersom den enkeltvis eller samlet med rimelighet kan forventes å påvirke de økonomiske beslutningene som brukerne foretar på grunnlag av årsregnskapet.

For videre beskrivelse av revisors oppgaver og plikter vises det til:  
<https://revisorforeningen.no/revisjonsberetninger>

Lillestrøm, 28. juni 2023  
SLM Revisjon AS

Anne Grethe R. Wirum  
Statsautorisert revisor  
(elektronisk signert)

---

**SLM Revisjon AS – MEDLEMMER AV DEN NORSKE REVISORFORENING OG PRIME GLOBAL – REVISORNUMMER 972 412 112**

Postadresse: Postboks 273, 2001 Lillestrøm  
Besøksadresse: Stortorget, 28, Lillestrøm

Telefon: 63 89 77 00

E-post: [firmapost@slm-revisjon.no](mailto:firmapost@slm-revisjon.no)  
Nettside: [www.slm-revisjon.no](http://www.slm-revisjon.no)



Dette dokumentet er signert med PAdES-formatet (PDF Advanced Electronic Signatures) av Signicat. Dette sikrer dokumentet og dets vedlegg mot endringer etter signering.

SIGNICAT



## Elektronisk signatur

**Signert av**

**WIRUM, ANNE GRETHE RUUD**

*Norwegian Bypass*

**Dato og tid**

*(UTC+01:00) Amsterdam, Berlin, Bern, Rome, Stockholm, Vienna*

28.06.2023 23.55.46

Dette dokumentet er signert med elektronisk signatur. En elektronisk signatur er juridisk forpliktende på samme måte som en håndskrevet signatur på papir. Denne siden er lagt til dokumentet for å vise grunnleggende informasjon om signaturen(e), og på de foregående sidene kan du lese dokumentet som er signert. Vedlagt finnes også en PDF med signatordetaljer, og en XML-fil med innholdet i den elektroniske signaturen(e). Vedleggene kan brukes for å verifisere gyldigheten av dokumentets signatur ved behov.