



ÅRSREGNSKAPET FOR REGNSKAPSÅRET 2025 - GENERELL INFORMASJON

Enheten

Organisasjonsnummer: 932 828 561
Organisasjonsform: Aksjeselskap
Foretaksnavn: TM 439 HOLDING AS
Forretningsadresse: Hovedgårdsveien 5
1397 NESØYA

Regnskapsår

Årsregnskapets periode: 01.01.2025 - 31.12.2025

Konsern

Morselskap i konsern: Nei

Regnskapsregler

Regler for små foretak benyttet: Ja
Benyttet ved utarbeidelsen av årsregnskapet til selskapet: Regnskapslovens alminnelige regler

Årsregnskapet fastsatt av kompetent organ

Bekreftet av representant for selskapet: Tor Mjøs
Dato for fastsettelse av årsregnskapet: 26.04.2026

Grunnlag for avgivelse

År 2025: Årsregnskapet er elektronisk innlevert
År 2024: Tall er hentet fra elektronisk innlevert årsregnskap fra 2025

Det er ikke krav til at årsregnskapet m.v. som sendes til Regnskapsregisteret er undertegnet. Kontrollen på at dette er utført ligger hos revisor/enhetens øverste organ. Sikkerheten ivaretas ved at innsender har rolle/rettighet for innsending av årsregnskapet via Altinn, og ved at det bekreftes at årsregnskapet er fastsatt av kompetent organ.

Brønnøysundregistrene, 29.04.2026



Resultatregnskap

Beløp i: NOK	Note	2025	2024
RESULTATREGNSKAP			
Kostnader			
Annen driftskostnad		61 670	65 834
Sum kostnader		61 670	65 834
Driftsresultat		-61 670	-65 834
Finansinntekter og finanskostnader			
Annen renteinntekt		30 600	116 724
Annen finansinntekt		544 669	3 662 298
Verdiendring markedsbaserte omløpsmidler	4	4 688 310	
Sum finansinntekter		5 263 579	3 779 022
Verdireduksjon markedsbaserte omløpsmidler			20 478
Annen rentekostnad		280	
Annen finanskostnad		52 840	3 923
Sum finanskostnader		53 120	24 401
Netto finans		5 210 459	3 754 621
Resultat før skattekostnad		5 148 789	3 688 787
Skattekostnad på resultat	5	49 793	13 579
Årsresultat	6	5 098 996	3 675 208
Årsresultat etter minoritetsinteresser		5 098 996	3 675 208
Totalresultat		5 098 996	3 675 208
Overføringer og disponeringer			
Avsatt til annen egenkapital		5 098 996	3 675 208
Sum overføringer og disponeringer		5 098 996	3 675 208



Balanse

Beløp i: NOK	Note	2025	2024
BALANSE - EIENDELER			
Anleggsmidler			
Immaterielle eiendeler			
Utsatt skattefordel	5		
Sum anleggsmidler			
Omløpsmidler			
Varer			
Fordringer			
Andre kortsiktige fordringer		2 490	2 490
Sum fordringer		2 490	2 490
Investeringer			
Aksjer og andeler i foretak i samme konsern	4		
Markedsbaserte aksjer	4	12 287 025	7 455 446
Sum investeringer		12 287 025	7 455 446
Bankinnskudd, kontanter og lignende			
Bankinnskudd, kontanter o.l.		523 064	221 727
Sum bankinnskudd, kontanter og lignende		523 064	221 727
Sum omløpsmidler		12 812 579	7 679 663
SUM EIENDELER		12 812 579	7 679 663
BALANSE - EGENKAPITAL OG GJELD			
Egenkapital			
Innskutt egenkapital			
Aksjekapital	6, 7	30 000	30 000
Beholdning av egne aksjer	7		
Overkurs	6	3 964 367	3 964 367
Sum innskutt egenkapital		3 994 367	3 994 367



Balanse

Beløp i: NOK	Note	2025	2024
Opptjent egenkapital			
Annen egenkapital	6	8 768 419	3 669 424
Sum opptjent egenkapital		8 768 419	3 669 424
Sum egenkapital		12 762 786	7 663 790
Gjeld			
Langsiktig gjeld			
Utsatt skatt	5	40 019	
Sum avsetninger for forpliktelser		40 019	
Annen langsiktig gjeld			
Sum langsiktig gjeld		40 019	
Kortsiktig gjeld			
Leverandørgjeld			2 294
Betalbar skatt	5	9 774	13 579
Sum kortsiktig gjeld		9 774	15 873
Sum gjeld		49 793	15 873
SUM EGENKAPITAL OG GJELD		12 812 579	7 679 663



Brønnøysundregistrene

ÅRSREGNSKAP FOR REGNSKAPSÅRET 2025 - GENERELL INFORMASJON

Journalnummer: 2026 401805

Virksomheten

Organisasjonsnummer: 932 828 561
Organisasjonsform: Aksjeselskap
Foretaksnavn: TM 439 HOLDING AS
Forretningsadresse: Hovedgårdsveien 5
1397 NESØYA

Regnskapsår

Årsregnskapets periode: 01.01.2025 - 31.12.2025

Konsern

Morselskap i konsern: Nei

Regnskapsregler

Regler for små foretak benyttet: Ja
Benyttet ved utarbeidelsen av
årsregnskapet: Regnskapslovens alminnelige regler

Årsregnskapet fastsatt av kompetent organ

Bekreftet av: Tor Mjøs
Dato for fastsettelse av årsregnskapet: 26.04.2026

Revisjon

Selskapet har besluttet at årsregnskapet
ikke skal revideres: Ja

Grunnlag for avgivelse

År 2025: Årsregnskap er elektronisk innlevert.
År 2024: Tall er hentet fra elektronisk innlevert årsregnskap fra 2025.

Virksomheten sitt øverste organ er ansvarlig for at årsregnskapet er signert. Det er mulig å levere årsregnskap uten signatur fordi sikkerheten for rett rapportering er ivarettatt ved at innsenderen har rolle/rettighet for innsending i Altinn. Navnet på representanten, som bekrefter at årsregnskapet er godkjent, er i tillegg oppgitt.

Brønnøysundregistrene, 28.04.2026



Organisasjonsnr: 932 828 561
TM 439 HOLDING AS

RESULTATREGNSKAP

Beløp i: NOK	Note	2025	2024
RESULTATREGNSKAP			
Kostnader			
Annen driftskostnad		61 670	65 834
Sum kostnader		61 670	65 834
Driftsresultat		-61 670	-65 834
Finansinntekter og finanskostnader			
Annen renteinntekt		30 600	116 724
Annen finansinntekt		544 669	3 662 298
Verdiendring markedsbaserte omløpsmidler 4		4 688 310	
Sum finansinntekter		5 263 579	3 779 022
Verdireduksjon markedsbaserte omløpsmidler			20 478
Annen rentekostnad		280	
Annen finanskostnad		52 840	3 923
Sum finanskostnader		53 120	24 401
Netto finans		5 210 459	3 754 621
Resultat før skattekostnad		5 148 789	3 688 787
Skattekostnad på resultat	5	49 793	13 579
Årsresultat	6	5 098 996	3 675 208
Årsresultat etter minoritetsinteresser		5 098 996	3 675 208
Totalresultat		5 098 996	3 675 208
Overføringer og disponeringer			
Avsatt til annen egenkapital		5 098 996	3 675 208
Sum overføringer og disponeringer		5 098 996	3 675 208



Organisasjonsnr: 932 828 561
TM 439 HOLDING AS

BALANSE

Beløp i: NOK	Note	2025	2024
BALANSE - EIENDELER			
Anleggsmidler			
Immaterielle eiendeler			
Utsatt skattefordel	5		
Sum anleggsmidler			
Omløpsmidler			
Varer			
Fordringer			
Andre kortsiktige fordringer		2 490	2 490
Sum fordringer		2 490	2 490
Investeringer			
Aksjer og andeler i foretak i samme konsern	4		
Markedsbaserte aksjer	4	12 287 025	7 455 446
Sum investeringer		12 287 025	7 455 446
Bankinnskudd, kontanter og lignende			
Bankinnskudd, kontanter o. l.		523 064	221 727
Sum bankinnskudd, kontanter og lignende		523 064	221 727
Sum omløpsmidler		12 812 579	7 679 663
SUM EIENDELER		12 812 579	7 679 663
BALANSE - EGENKAPITAL OG GJELD			
Egenkapital			
Innskutt egenkapital			
Aksjekapital	6, 7	30 000	30 000
Beholdning av egne aksjer	7		
Overkurs	6	3 964 367	3 964 367
Sum innskutt egenkapital		3 994 367	3 994 367
Opptjent egenkapital			
Annen egenkapital	6	8 768 419	3 669 424
Sum opptjent egenkapital		8 768 419	3 669 424
Sum egenkapital		12 762 786	7 663 790



Gjeld			
Langsiktig gjeld			
Utsatt skatt	5	40 019	
Sum avsetninger for forpliktelser		40 019	
Annen langsiktig gjeld			
Sum langsiktig gjeld		40 019	
Kortsiktig gjeld			
Leverandørgjeld			2 294
Betalbar skatt	5	9 774	13 579
Sum kortsiktig gjeld		9 774	15 873
Sum gjeld		49 793	15 873
SUM EGENKAPITAL OG GJELD		12 812 579	7 679 663




Organisasjonsnr: 932 828 561
TM 439 HOLDING AS

NOTEOPPLYSNINGER - SELSKAP

- alle poster oppgitt i hele tall

Note

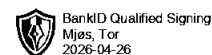
Antall årsverk i regnskapsåret
0.00



Årsregnskap 2025 Tm 439 Holding AS

**Resultatregnskap
Balanse
Noter til regnskapet**

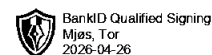
Org.nr.: 932 828 561



Resultatregnskap

Tm 439 Holding AS

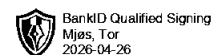
Driftsinntekter og driftskostnader	Note	2025	05.10.2023-31.12.2024
Annen driftskostnad		61 670	65 834
Sum driftskostnader		61 670	65 834
Driftsresultat		-61 670	-65 834
Finansinntekter og finanskostnader			
Annen renteinntekt		30 600	116 724
Annen finansinntekt		544 669	3 662 298
Verdiendring markedsbaserte omløpsmidler	4	4 688 310	0
Verdireduksjon markedsbaserte omløpsmidler		0	20 478
Annen rentekostnad		280	0
Annen finanskostnad		52 840	3 923
Resultat av finansposter		5 210 459	3 754 621
Resultat før skattekostnad		5 148 789	3 688 787
Skattekostnad på resultat	5	49 793	13 579
Årsresultat	6	5 098 996	3 675 208
Overføringer			
Avsatt til annen egenkapital		5 098 996	3 675 208
Sum overføringer		5 098 996	3 675 208



Balanse

Tm 439 Holding AS

Eiendeler	Note	2025	05.10.2023-31.12.2024
Omløpsmidler			
Fordringer			
Andre kortsiktige fordringer		2 490	2 490
Sum fordringer		2 490	2 490
Investeringer			
Markedsbaserte aksjer	4	12 287 025	7 455 446
Sum investeringer		12 287 025	7 455 446
Bankinnskudd, kontanter o.l.		523 064	221 727
Sum omløpsmidler		12 812 579	7 679 663
Sum eiendeler		12 812 579	7 679 663



Balanse

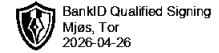
Tm 439 Holding AS

Egenkapital og gjeld	Note	2025	05.10.2023-31.12.2024
Egenkapital			
Innskutt egenkapital			
Aksjekapital	6, 7	30 000	30 000
Overkurs	6	3 964 367	3 964 367
Sum innskutt egenkapital		3 994 367	3 994 367
Opptjent egenkapital			
Annen egenkapital	6	8 768 419	3 669 424
Sum opptjent egenkapital		8 768 419	3 669 424
Sum egenkapital		12 762 786	7 663 790
Gjeld			
Avsetning for forpliktelser			
Utsatt skatt	5	40 019	0
Sum avsetning for forpliktelser		40 019	0
Kortsiktig gjeld			
Leverandørgjeld		0	2 294
Betalbar skatt	5	9 774	13 579
Sum kortsiktig gjeld		9 774	15 873
Sum gjeld		49 793	15 873
Sum egenkapital og gjeld		12 812 579	7 679 663

21.04.2026

Styret i Tm 439 Holding AS

Tor Mjøs
styreleder



Regnskapsprinsipper

Årsregnskapet er satt opp i samsvar med regnskapsloven og NRS 8 - God regnskapsskikk for små foretak.

Skatt

Skattekostnaden i resultatregnskapet omfatter både periodens betalbare skatt og endring i utsatt skatt. Utsatt skatt er beregnet med 22 % på grunnlag av de midlertidige forskjeller som eksisterer mellom regnskapsmessige og skattemessige verdier, samt ligningsmessig underskudd til fremføring ved utgangen av regnskapsåret. Skatteøkende og skattereduserende midlertidige forskjeller som reverserer eller kan reverseres i samme periode er utlignet og nettoført.

Investeringer i andre selskap

Investeringer i andre selskap hvor selskapet ikke har betydelig innflytelse balanseføres til anskaffelseskost. Investeringene blir nedskrevet til virkelig verdi dersom verdifallet ikke er forbigående. Mottatt utbytte og andre overskuddsutdelinger fra selskapet bokføres som annen finansinntekt.

Aksjer som inngår i en handelsportefølje vurderes til virkelig verdi på balansedagen. Andre omløpsaksjer vurderes til det laveste av anskaffelseskost og virkelig verdi

Klassifisering og vurdering av omløpsmidler

Omløpsmidler og kortsiktig gjeld omfatter normalt poster som forfaller til betaling innen ett år etter balansedagen, samt poster som knytter seg til varekretsløpet. Omløpsmidler vurderes til laveste verdi av anskaffelseskost og virkelig verdi.

Fordringer

Kundefordringer og andre fordringer oppføres til pålydende etter fradrag for avsetning til forventet tap. Avsetning til tap gjøres på grunnlag av en individuell vurdering av de enkelte fordringene.

Note 2 Virksomhetens art og lokalisering

Tm 439 Holding AS er et selskap der virksomheten omfatter investeringer i aksjer, rentepapirer, fond og liknende samt de aktivitetene som hører med slikt eierskap. Selskapet er lokalisert i Asker kommune.

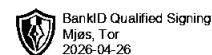
Note 3 Lønnskostnader

Tm 439 Holding AS har ikke hatt lønns- eller personalkostnader i 2025 og det foreligger heller ingen slike forpliktelser.

Note 4 Markedsbaserte verdipapirer

	Virkelig verdi	Periodens resultatførte verdiendring
Omløpsmidler		
Markedsbaserte verdipapirer	12 287 025	4 688 310
Sum	12 287 025	4 688 310

I kolonnen periodens resultatførte verdiendring inngår både realisert og urealisert tap og gevinst.



Note 5 Skatt

Årets skattekostnad	2025	2024
Resultatført skatt på ordinært resultat:		
Betalbar skatt	9 774	13 579
Endring i utsatt skatt	40 019	0
Skattekostnad ordinært resultat	49 793	13 579
Skattepliktig inntekt:		
Resultat før skatt	5 148 789	3 688 787
Permanente forskjeller	-5 104 362	-3 627 063
Skattepliktig inntekt	44 426	61 724
Betalbar skatt i balansen:		
Betalbar skatt på årets resultat	9 774	13 579
Sum betalbar skatt i balansen	9 774	13 579

Skatteeffekten av midlertidige forskjeller som har gitt opphav til utsatt skatt og utsatte skattefordeler, spesifisert på typer av midlertidige forskjeller

	2025	2024	Endring
Aksjer og andre verdipapirer	181 904	0	-181 904
Grunnlag for utsatt skatt	181 904	0	-181 904
Utsatt skatt (22 %)	40 019	0	-40 019

Note 6 Egenkapital

	Aksjekapital	Overkurs	Annen egenkapital	Sum egenkapital
Pr. 31.12.2024	30 000	3 964 367	3 669 424	7 663 791
Årets resultat			5 098 996	5 098 996
Pr 31.12.2025	30 000	3 964 367	8 768 419	12 762 786

Note 7 Aksjonærer

Aksjekapitalen i Tm 439 Holding AS pr. 31.12 består av:

	Antall	Pålydende	Bokført
Ordinære aksjer	30 000	1,0	30 000
Sum	30 000		30 000

Eierstruktur

De største aksjonærene i % pr. 31.12 var:

	Ordinære	Eierandel	Stemmeandel
Tor Mjøs	30 000	100,0	100,0

Aksjer eiet av medlemmer i styret og daglig leder:

Navn	Verv	Ordinære
Tor Mjøs	styreleder	30 000
Totalt antall aksjer		30 000