



ÅRSREGNSKAPET FOR REGNSKAPSÅRET 2024 - GENERELL INFORMASJON

Enheten

Organisasjonsnummer: 921 995 008
Organisasjonsform: Aksjeselskap
Foretaksnavn: FLOKENES INVEST AS
Forretningsadresse: Brendeholten 19
6814 FØRDE

Regnskapsår

Årsregnskapets periode: 01.01.2024 - 31.12.2024

Konsern

Morselskap i konsern: Nei

Regnskapsregler

Regler for små foretak benyttet: Ja
Benyttet ved utarbeidelsen av årsregnskapet til selskapet: Regnskapslovens alminnelige regler

Årsregnskapet fastsatt av kompetent organ

Bekreftet av representant for selskapet: AIDER AS
Dato for fastsettelse av årsregnskapet: 27.06.2025

Grunnlag for avgivelse

År 2024: Årsregnskapet er elektronisk innlevert
År 2023: Tall er hentet fra elektronisk innlevert årsregnskap fra 2024

Det er ikke krav til at årsregnskapet m.v. som sendes til Regnskapsregisteret er undertegnet. Kontrollen på at dette er utført ligger hos revisor/enhetens øverste organ. Sikkerheten ivaretas ved at innsender har rolle/rettighet for innsending av årsregnskapet via Altinn, og ved at det bekreftes at årsregnskapet er fastsatt av kompetent organ.

Brønnøysundregistrene, 18.07.2025



Resultatregnskap

| Beløp i: NOK | Note | 2024 | 2023 |
|---|------|----------------|------------------|
| RESULTATREKNESKAP | | | |
| Kostnader | | | |
| Lønnskostnad | 1 | | |
| Annan driftskostnad | | 17 451 | 14 501 |
| Sum kostnader | | 17 451 | 14 501 |
| Driftsresultat | | -17 451 | -14 501 |
| Finansinntekter og finanskostnader | | | |
| Inntekt frå investering i tilknytt selskap | | | 1 666 667 |
| Anna renteinntekt | | 1 318 | 1 132 |
| Anna finansinntekt | | 24 000 | 26 075 |
| Sum finansinntekter | | 25 318 | 1 693 873 |
| Nedskrivning av finansielle eiendeler | | -44 591 | 4 377 |
| Annan rentekostnad | | 52 | |
| Annan finanskostnad | | 23 034 | |
| Sum finanskostnader | | -21 505 | 4 377 |
| Netto finans | | 46 823 | 1 689 496 |
| Resultat før skattekostnad | | 29 373 | 1 674 995 |
| Skattekostnad på resultat | 2 | -3 391 | 8 056 |
| Årsresultat | | 32 764 | 1 666 939 |
| Årsresultat etter minoritetsinteresser | | 32 764 | 1 666 939 |
| Totalresultat | | 32 764 | 1 666 939 |
| Overføringer og disponeringar | | | |
| Ordinært utbytte | | | 1 200 000 |
| Tilleggsutbytte | | 1 200 000 | |
| Overføring frå annan eige kapital | | -1 167 236 | 466 939 |
| Sum overføringer og disponeringar | | 32 764 | 1 666 939 |



Balanse

| Beløp i: NOK | Note | 2024 | 2023 |
|---|------|------------------|------------------|
| BALANSE - EIGEDELAR | | | |
| Anleggsmiddel | | | |
| Immaterielle egedelar | | | |
| Utsett skattefordel | 2 | | |
| Finansielle anleggsmiddel | | | |
| Investeringar i tilknytt selskap | 3 | 3 332 000 | 3 332 000 |
| Investeringar i aksjar og partar | | 1 | 1 |
| Sum finansielle anleggsmiddel | | 3 332 001 | 3 332 001 |
| Sum anleggsmiddel | | 3 332 001 | 3 332 001 |
| Omløpsmiddel | | | |
| Varer | | | |
| Krav | | | |
| Andre kortsiktige krav | | | 1 666 667 |
| Sum krav | | | 1 666 667 |
| Investeringar | | | |
| Aksjar og partar i føretak i same konsern | 3 | | |
| Marknadsbaserte aksjar | 4 | 426 744 | 405 186 |
| Marknadsbaserte obligasjonar | 3, 4 | | |
| Andre marknadsbaserte finansielle instrument | 4 | | |
| Sum investeringar | | 426 744 | 405 186 |
| Bankinnskot, kontantar og liknande | | | |
| Bankinnskot, kontantar og liknande | | 1 514 691 | 1 040 894 |
| Sum bankinnskot, kontantar og liknande | | 1 514 691 | 1 040 894 |
| Sum omløpsmiddel | | 1 941 435 | 3 112 747 |
| SUM EIGEDELAR | | 5 273 436 | 6 444 748 |

BALANSE - EIGENKAPITAL OG GJELD



Balanse

| Beløp i: NOK | Note | 2024 | 2023 |
|------------------------------------|------|------------------|------------------|
| Eigenkapital | | | |
| Innskoten eigenkapital | | | |
| Aksjekapital | | 100 000 | 100 000 |
| Annan innskoten eigenkapital | | 3 332 000 | 3 332 000 |
| Sum innskoten eigenkapital | | 3 432 000 | 3 432 000 |
| Opptent eigenkapital | | | |
| Annan eigenkapital | | 629 900 | 1 797 136 |
| Sum opptent eigenkapital | | 629 900 | 1 797 136 |
| Sum eigenkapital | | 4 061 900 | 5 229 136 |
| Gjeld | | | |
| Langsiktig gjeld | | | |
| Utsett skatt | 2 | | 11 000 |
| Sum avsetjinger for plikter | | | 11 000 |
| Anna langsiktig gjeld | | | |
| Sum langsiktig gjeld | | 0 | 11 000 |
| Kortsiktig gjeld | | | |
| Leverandørgjeld | | 1 648 | |
| Betalbar skatt | 2 | 9 888 | 4 612 |
| Utbytte | | 1 200 000 | 1 200 000 |
| Sum kortsiktig gjeld | | 1 211 536 | 1 204 612 |
| Sum gjeld | | 1 211 536 | 1 215 612 |
| SUM EIGENKAPITAL OG GJELD | | 5 273 436 | 6 444 748 |



Brønnøysundregistrene

ÅRSREGNSKAP FOR REGNSKAPSÅRET 2024 - GENERELL INFORMASJON

Journalnummer: 2025 682885

Enheten

Organisasjonsnummer: 921 995 008
Organisasjonsform: Aksjeselskap
Foretaksnavn: FLOKENES INVEST AS
Forretningsadresse: Brendeholten 19
6814 FØRDE

Regnskapsår

Årsregnskapets periode: 01.01.2024 - 31.12.2024

Konsern

Morselskap i konsern: Nei

Regnskapsregler

Regler for små foretak benyttet: Ja
Benyttet ved utarbeidelsen av
årsregnskapet til selskapet: Regnskapslovens alminnelige regler

Årsregnskapet fastsatt av kompetent organ

Bekreftet av representant for selskapet: AIDER AS
Dato for fastsettelse av årsregnskapet: 27.06.2025

Revisjon

Selskapet har besluttet at årsregnskapet
ikke skal revideres: Ja
Årsregnskapet er utarbeidet av ekstern
autorisert regnskapsfører: Ja
Ekstern autorisert regnskapsfører har i
løpet av regnskapsåret bistått ved den
løpende regnskapsføringen eller utført
andre tjenester for selskapet enn å
utarbeide årsregnskapet: Ja

Grunnlag for avgivelse

År 2024: Årsregnskap er elektronisk innlevert.
År 2023: Tall er hentet fra elektronisk innlevert årsregnskap fra 2024.

Det er ikke krav til at årsregnskapet m.v. som sendes til Regnskapsregisteret er undertegnet. Kontrollen på at dette er utført ligger hos revisor/enhetens øverste organ. Sikkerheten ivaretas ved at innsender har rolle/rettighet for innsending av årsregnskapet via Altinn, og ved at det bekreftes at årsregnskapet er fastsatt av kompetent organ.

Brønnøysundregistrene, 17.07.2025

Brønnøysundregistrene
Postadresse: Postboks 900, 8910 Brønnøysund
Telefon: 75 00 75 00
E-post: firmapost@brreg.no Internett: www.brreg.no
Organisasjonsnummer: 974 760 673



Organisasjonsnr: 921 995 008
FLOKENES INVEST AS

RESULTATREGNSKAP

| Beløp i: NOK | Note | 2024 | 2023 |
|---|------|----------------|------------------|
| RESULTATREKNESKAP | | | |
| Kostnader | | | |
| Lønskostnad | 1 | | |
| Annan driftskostnad | | 17 451 | 14 501 |
| Sum kostnader | | 17 451 | 14 501 |
| Driftsresultat | | -17 451 | -14 501 |
| Finansinntekter og finanskostnader | | | |
| Inntekt frå investering i tilknytt selskap | | | 1 666 667 |
| Anna renteinntekt | | 1 318 | 1 132 |
| Anna finansinntekt | | 24 000 | 26 075 |
| Sum finansinntekter | | 25 318 | 1 693 873 |
| Nedskrivning av finansielle eiendeler | | -44 591 | 4 377 |
| Annan rentekostnad | | 52 | |
| Annan finanskostnad | | 23 034 | |
| Sum finanskostnader | | -21 505 | 4 377 |
| Netto finans | | 46 823 | 1 689 496 |
| Resultat før skattekostnad | | 29 373 | 1 674 995 |
| Skattekostnad på resultat | 2 | -3 391 | 8 056 |
| Årsresultat | | 32 764 | 1 666 939 |
| Årsresultat etter minoritetsinteresser | | 32 764 | 1 666 939 |
| Totalresultat | | 32 764 | 1 666 939 |
| Overføringer og disponeringar | | | |
| Ordinært utbytte | | | 1 200 000 |
| Tilleggsutbytte | | 1 200 000 | |
| Overføring frå annan eigekapital | | -1 167 236 | 466 939 |
| Sum overføringer og disponeringar | | 32 764 | 1 666 939 |



Organisasjonsnr: 921 995 008
FLOKENES INVEST AS

BALANSE

| Beløp i: NOK | Note | 2024 | 2023 |
|---|------|------------------|------------------|
| BALANSE - EIGEDELAR | | | |
| Anleggsmiddel | | | |
| Immaterielle egedelar | | | |
| Utsett skattefordel | 2 | | |
| Finansielle anleggsmiddel | | | |
| Investeringar i tilknytt selskap | 3 | 3 332 000 | 3 332 000 |
| Investeringar i aksjar og partar | | 1 | 1 |
| Sum finansielle anleggsmiddel | | 3 332 001 | 3 332 001 |
| Sum anleggsmiddel | | 3 332 001 | 3 332 001 |
| Omløpsmiddel | | | |
| Varer | | | |
| Krav | | | |
| Andre kortsiktige krav | | | 1 666 667 |
| Sum krav | | | 1 666 667 |
| Investeringar | | | |
| Aksjar og partar i føretak i same konsern | 3 | | |
| Marknadsbaserte aksjar | 4 | 426 744 | 405 186 |
| Marknadsbaserte obligasjonar | 3, 4 | | |
| Andre marknadsbaserte finansielle instrument | 4 | | |
| Sum investeringar | | 426 744 | 405 186 |
| Bankinnskot, kontantar og liknande | | | |
| Bankinnskot, kontantar og liknande | | 1 514 691 | 1 040 894 |
| Sum bankinnskot, kontantar og liknande | | 1 514 691 | 1 040 894 |
| Sum omløpsmiddel | | 1 941 435 | 3 112 747 |
| SUM EIGEDELAR | | 5 273 436 | 6 444 748 |

BALANSE - EIGENKAPITAL OG GJELD

Eigenkapital
Innskoten eigenkapital



| | | |
|------------------------------------|------------------|------------------|
| Aksjekapital | 100 000 | 100 000 |
| Annan innskoten eigenkapital | 3 332 000 | 3 332 000 |
| Sum innskoten eigenkapital | 3 432 000 | 3 432 000 |
| Opptent eigenkapital | | |
| Annan eigenkapital | 629 900 | 1 797 136 |
| Sum opptent eigenkapital | 629 900 | 1 797 136 |
| Sum eigenkapital | 4 061 900 | 5 229 136 |
| Gjeld | | |
| Langsiktig gjeld | | |
| Utsett skatt | 2 | 11 000 |
| Sum avsetjinger for plikter | | 11 000 |
| Anna langsiktig gjeld | | |
| Sum langsiktig gjeld | 0 | 11 000 |
| Kortsiktig gjeld | | |
| Leverandørgjeld | 1 648 | |
| Betalbar skatt | 2 | 4 612 |
| Utbytte | 1 200 000 | 1 200 000 |
| Sum kortsiktig gjeld | 1 211 536 | 1 204 612 |
| Sum gjeld | 1 211 536 | 1 215 612 |
| SUM EIGENKAPITAL OG GJELD | 5 273 436 | 6 444 748 |



Organisasjonsnr: 921 995 008
FLOKENES INVEST AS

NOTEOPPLYSNINGER - SELSKAP - alle poster oppgitt i hele tall

Note

Tal på årsverk i regnskapsåret
0.00

Sum _____ Beløp

Balanseført verdi 31.12. Varige driftsmiddel Immaterielle eigned.

Konsernregnskap

Morselskapet sitt navn

Forretningskontor for morselskapet

Grunn til at dotterselskap ikke er tatt med i konsolideringa

Samla beløp - tilknytt selskap _____ Årets _____ Fjorårets

Samla beløp - foretak i samme konsern _____ Årets _____ Fjorårets

Samla beløp - foretak i samme konsern _____ Årets _____ Fjorårets

Samla beløp - felles kontrollert verksemd _____ Årets _____ Fjorårets

Pantstillinger _____ Beløp

Behaldning av egne aksjar _____ Tal på aksjar Pålydande _____ Andel av aksjek.



BankID Signing
Ole-Marius Osland
2025-06-27




Årsrekneskap 2024 Flokenes Invest AS

Resultatrekneskap
Balanse
Notar til rekneskapen



Org.nr.: 921 995 008

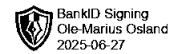


BankID Signing
Ole-Marius Osland
2025-06-27

RESULTATREKNESKAP

FLOKENES INVEST AS

| DRIFTSINNEKTER OG DRIFTSKOSTNADER | Note | 2024 | 2023 |
|--|------|----------------|------------------|
| Annan driftskostnad | | 17 451 | 14 501 |
| Sum driftskostnader | | 17 451 | 14 501 |
| Driftsresultat | | -17 451 | -14 501 |
| FINANSINNEKTER OG FINANSKOSTNADER | | | |
| Inntekt frå investering i tilknytt selskap | | 0 | 1 666 667 |
| Anna renteinntekt | | 1 318 | 1 132 |
| Anna finansinntekt | | 24 000 | 26 075 |
| Nedskrivning av finansielle eiendeler | | -44 591 | 4 377 |
| Annan rentekostnad | | 52 | 0 |
| Annan finanskostnad | | 23 034 | 0 |
| Resultat av finanspostar | | 46 823 | 1 689 496 |
| Resultat før skattekostnad | | 29 373 | 1 674 995 |
| Skattekostnad på resultat | 2 | -3 391 | 8 056 |
| Årsresultat | | 32 764 | 1 666 939 |
| OVERFØRING | | | |
| Avsett til utbytte | | 0 | 1 200 000 |
| Tilleggsuytbytte | | 1 200 000 | 0 |
| Overføring frå annan eigekapital | | 1 167 236 | -466 939 |
| Sum overføringer | | 32 764 | 1 666 939 |



BankID Signing
Ole-Marius Osland
2025-06-27

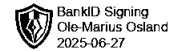
BALANSE

FLOKENES INVEST AS

| EIGEDELAR | Note | 2024 | 2023 |
|--------------------------------------|------|------------------|------------------|
| ANLEGGSMIDDEL | | | |
| FINANSIELLE ANLEGGSMIDDEL | | | |
| Investeringar i tilknytt selskap | 3 | 3 332 000 | 3 332 000 |
| Investeringar i aksjar og partar | | 1 | 1 |
| Sum finansielle anleggsmiddel | | 3 332 001 | 3 332 001 |
| Sum anleggsmiddel | | 3 332 001 | 3 332 001 |
| OMLØPSMIDDEL | | | |
| KRAV | | | |
| Andre kortsiktige krav | | 0 | 1 666 667 |
| Sum krav | | 0 | 1 666 667 |
| INVESTERINGAR | | | |
| Marknadsbaserte aksjar | 4 | 426 744 | 405 186 |
| Sum investeringar | | 426 744 | 405 186 |
| Bankinnskot, kontantar og liknande | | 1 514 691 | 1 040 894 |
| Sum omløpsmiddel | | 1 941 435 | 3 112 747 |
| Sum egedelar | | 5 273 436 | 6 444 748 |

FLOKENES INVEST AS

SIDE 3



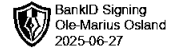
BALANSE

FLOKENES INVEST AS

| EIGENKAPITAL OG GJELD | Note | 2024 | 2023 |
|----------------------------------|------|------------------|------------------|
| EIGENKAPITAL | | | |
| INNSKOTEN EIGENKAPITAL | | | |
| Aksjekapital | | 100 000 | 100 000 |
| Annan innskoten egenkapital | | 3 332 000 | 3 332 000 |
| Sum innskoten egenkapital | | 3 432 000 | 3 432 000 |
| OPPTENT EIGENKAPITAL | | | |
| Annan egenkapital | | 629 900 | 1 797 136 |
| Sum opptent egenkapital | | 629 900 | 1 797 136 |
| Sum egenkapital | | 4 061 900 | 5 229 136 |
| GJELD | | | |
| AVSETJING TIL PLIKTER | | | |
| Utsett skatt | 2 | 0 | 11 000 |
| Sum avsetjing for plikter | | 0 | 11 000 |
| ØVRIG LANGSIKTIG GJELD | | | |
| KORTSIKTIG GJELD | | | |
| Leverandørgjeld | | 1 648 | 0 |
| Betalbar skatt | 2 | 9 888 | 4 612 |
| Utbytte | | 1 200 000 | 1 200 000 |
| Sum kortsiktig gjeld | | 1 211 536 | 1 204 612 |
| Sum gjeld | | 1 211 536 | 1 215 612 |
| Sum egenkapital og gjeld | | 5 273 436 | 6 444 748 |

Styret i Flokenes Invest AS

Ole-Marius Osland
styreleiar/dagleg leiar



Rekneskapsprinsipp

Årsregnskapet er sett opp i samsvar med regnskapslova og god regnskapsskikk i Norge for små føretak.

Generelle inntekts- og kostnadsføringsprinsipp

Inntekt vert resultatført når den er opptent, normalt på leveringstidspunktet ved sal av varer og tenester. Utgifter samanstillast med og kostnadsførast samstundes med dei inntektene utgiftene kan relaterast til. Utgifter som ikkje direkte kan relaterast til inntekter, vert kostnadsført når dei påløper.

Hovedregel for vurdering og klassifisering av eigedelar og gjeld

Eigedelar bestemt til varig eige eller bruk er klassifisert som anleggsmidlar. Andre eigedelar er klassifisert som omløpsmidlar. Fordringar som skal tilbakebetalast innan eit år er klassifisert som omløpsmiddel. Ved klassifisering av kortsiktig gjeld er tilsvarende kriterie lagde til grunn.

Anleggsmidlar vert vurderte til anskaffelseskost, men vert nedskrivne til verkeleg verdi når verdifallet vert rekna som ikkje forbigående. Anleggsmidlar med avgrensa økonomisk levetid vert avskrivne planmessigt. Omløpsmidlar vurderast til lågast av anskaffelseskost og verkeleg verdi.

Aksjar og andelar i tilknytte selskap og dotterselskap


Investeringar i dotterselskap og tilknytte selskap er vurdert etter kostmetoden.

Dersom utbetaling av utbytte eller konsernbidrag overstig tilbakehalde resultat i eigarperioden, vert denne delen av utbetalinga sett på som tilbakebetaling av anskaffelseskost. I andre tilfelle vert utbetalinga inntektsførd. Utbytte og konsernbidrag frå dotterselskap og tilknytte selskap vert inntektsførde i avsettingsåret dersom inntekta kan fastsettast med rimeleg grad av trygging.

Investeringane vert nedskrivne til verkeleg verdi dersom verdifallet ikkje er forbigående. Motteke utbytte og andre overskotsutdelingar frå selskapet vert ført som finansinntekt.

Finansielle instrumenter

Aksjer og andre investeringar klassifiserast som omløpsmidlar og vurderast til lavaste verdi av anskaffelseskost og verkeleg verdi.



BankID Signing
Ole-Marius Osland
2025-06-27

Note 1 Lønskostnader

Flokenes Invest AS har ikkje hatt løns- eller personalkostnader i 2024 og det finst heller ingen slike plikter.

Note 2 Skatt

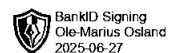
| Skattekostnad dette året | 2024 | 2023 |
|--|---------------|---------------|
| Resultatført skatt på ordinært resultat: | | |
| Skatt som skal betalast | 7 609 | 4 612 |
| Endring i utsett skatt | -11 000 | 3 444 |
| Skattekostnad ordinært resultat | -3 391 | 8 056 |
| Skattepliktig inntekt: | | |
| Resultat før skatt | 29 373 | 1 674 995 |
| Permanente skilnader | 5 215 | -1 654 033 |
| Skattepliktig inntekt | 34 587 | 20 962 |
| Skatt i balansen som skal betalast: | | |
| Skatt på resultatet dette året som skal betalast | 7 609 | 4 612 |
| Skuldig iligna skatt frå tidlegare år | 2 279 | 0 |
| Sum skatt i balansen som skal betalast | 9 888 | 4 612 |

Skatteeffekten av mellombelse skilnader som har gjeve opphav til utsett skatt og utsette skattefordelar, spesifisert på typar av mellombelse skilnader

| | 2024 | 2023 | Endring |
|----------------------------------|-------------|---------------|----------------|
| Inntektsført avsett utbyte | 0 | 50 000 | 50 000 |
| Grunnlag for utsett skatt | 0 | 50 000 | 50 000 |
| Utsett skatt (22 %) | 0 | 11 000 | 11 000 |

Note 3 Aksjar og egedelar i andre føretak m.m.

| Tilknytt selskap | Prosent- andel | Anskaffelses- verdi | Bokført- verdi |
|-------------------------|---------------------------|--------------------------------|---------------------------|
| IO Invest AS | 26,63 % | 3 332 000 | 3 332 000 |
| Sum | | 3 382 000 | 3 332 000 |



Note 4 Marknadsbaserte verdipapirer

Markedsbaserte aksjer er vurdert til laveste verdi av anskaffelseskost og verkeleg/markeds verdi.

| | Anskaffelses- verdi | Bokført- verdi |
|-----------------------|--------------------------------|---------------------------|
| Markedsbaserte aksjer | 463 165 | 426 744 |
| Sum | 463 165 | 426 744 |