



## ÅRSREGNSKAPET FOR REGNSKAPSÅRET 2021 - GENERELL INFORMASJON

### Enheten

Organisasjonsnummer: 997 768 744  
Organisasjonsform: Aksjeselskap  
Foretaksnavn: VOLLE KAPITAL AS  
Forretningsadresse: Myrhaugveien 23  
1900 FETSUND

### Regnskapsår

Årsregnskapets periode: 01.01.2021 - 31.12.2021

### Konsern

Morselskap i konsern: Nei

### Regnskapsregler

Regler for små foretak benyttet: Ja  
Benyttet ved utarbeidelsen av årsregnskapet til selskapet: Regnskapslovens alminnelige regler

### Årsregnskapet fastsatt av kompetent organ

Bekreftet av representant for selskapet: Line Marita Amundsen Volle  
Dato for fastsettelse av årsregnskapet: 28.06.2022

### Grunnlag for avgivelse

År 2021: Årsregnskapet er elektronisk innlevert  
År 2020: Tall er hentet fra elektronisk innlevert årsregnskap fra 2021

*Det er ikke krav til at årsregnskapet m.v. som sendes til Regnskapsregisteret er undertegnet. Kontrollen på at dette er utført ligger hos revisor/enhetens øverste organ. Sikkerheten ivaretas ved at innsender har rolle/rettighet for innsending av årsregnskapet via Altinn, og ved at det bekreftes at årsregnskapet er fastsatt av kompetent organ.*

Brønnøysundregistrene, 28.06.2023



### Resultatregnskap

Beløp i: NOK	Note	2021	2020
<b>RESULTATREGNSKAP</b>			
<b>Kostnader</b>			
Annen driftskostnad	3	10 773	12 513
<b>Sum kostnader</b>		<b>10 773</b>	<b>12 513</b>
<b>Driftsresultat</b>		<b>-10 773</b>	<b>-12 513</b>
<b>Finansinntekter og finanskostnader</b>			
Inntekt på investering i annet foretak i samme konsern			205 200
Annen renteinntekt		7 183	5 263
Annen finansinntekt		1 177 461	7 238
Verdiøkning markedsbaserte omløpsmidler	5	3 261	415
<b>Sum finansinntekter</b>		<b>1 187 905</b>	<b>218 116</b>
Verdireduksjon markedsbaserte omløpsmidler	5		
Annen rentekostnad	4	32 213	35 070
<b>Sum finanskostnader</b>		<b>32 213</b>	<b>35 070</b>
<b>Netto finans</b>		<b>1 155 692</b>	<b>183 046</b>
<b>Ordinært resultat før skattekostnad</b>		<b>1 144 919</b>	<b>170 534</b>
Skattekostnad på ordinært resultat	9		
<b>Ordinært resultat etter skattekostnad</b>		<b>1 144 919</b>	<b>170 534</b>
<b>Årsresultat</b>		<b>1 144 919</b>	<b>170 534</b>
<b>Årsresultat etter minoritetsinteresser</b>		<b>1 144 919</b>	<b>170 534</b>
<b>Totalresultat</b>		<b>1 144 919</b>	<b>170 534</b>
<b>Overføringer og disponeringer</b>			
Avsatt til annen egenkapital		1 144 919	170 534
<b>Sum overføringer og disponeringer</b>		<b>1 144 919</b>	<b>170 534</b>



### Balanse

Beløp i: NOK	Note	2021	2020
<b>BALANSE - EIENDELER</b>			
<b>Anleggsmidler</b>			
<b>Immaterielle eiendeler</b>			
<b>Finansielle anleggsmidler</b>			
Investeringer i tilknyttet selskap	6	1 404 024	950 000
Lån til tilknyttet selskap og felles kontrollert virksomhet	4	212 433	205 250
Investeringer i aksjer og andeler	6	1 290 301	1 290 301
<b>Sum finansielle anleggsmidler</b>		<b>2 906 757</b>	<b>2 445 551</b>
<b>Sum anleggsmidler</b>		<b>2 906 757</b>	<b>2 445 551</b>
<b>Omløpsmidler</b>			
<b>Varer</b>			
Andre kortsiktige fordringer	4		
<b>Investeringer</b>			
Markedsbaserte aksjer	5	648 868	50 415
<b>Sum investeringer</b>		<b>648 868</b>	<b>50 415</b>
<b>Bankinnskudd, kontanter og lignende</b>			
Bankinnskudd, kontanter o.l.	2	19 172	1 700
<b>Sum bankinnskudd, kontanter og lignende</b>		<b>19 172</b>	<b>1 700</b>
<b>Sum omløpsmidler</b>		<b>668 040</b>	<b>52 114</b>
<b>SUM EIENDELER</b>		<b>3 574 797</b>	<b>2 497 665</b>
<b>BALANSE - EGENKAPITAL OG GJELD</b>			
<b>Egenkapital</b>			
<b>Innskutt egenkapital</b>			
Aksjekapital	7, 8	100 000	100 000
Beholdning av egne aksjer	8		
<b>Sum innskutt egenkapital</b>		<b>100 000</b>	<b>100 000</b>



## Balanse

<b>Beløp i: NOK</b>	<b>Note</b>	<b>2021</b>	<b>2020</b>
<b>Opptjent egenkapital</b>			
Annen egenkapital	7	2 572 193	1 427 274
Udekket tap	7		
<b>Sum opptjent egenkapital</b>		<b>2 572 193</b>	<b>1 427 274</b>
<b>Sum egenkapital</b>		<b>2 672 193</b>	<b>1 527 274</b>
<b>Gjeld</b>			
<b>Langsiktig gjeld</b>			
<b>Annen langsiktig gjeld</b>			
Øvrig langsiktig gjeld	4, 6	902 604	970 391
<b>Sum annen langsiktig gjeld</b>		<b>902 604</b>	<b>970 391</b>
<b>Sum langsiktig gjeld</b>		<b>902 604</b>	<b>970 391</b>
Annen kortsiktig gjeld	4		
<b>Sum gjeld</b>		<b>902 604</b>	<b>970 391</b>
<b>SUM EGENKAPITAL OG GJELD</b>		<b>3 574 797</b>	<b>2 497 665</b>



## Brønnøysundregistrene

### ÅRSREGNSKAP FOR REGNSKAPSÅRET 2021 - GENERELL INFORMASJON

Journalnummer: 2022 730056

#### Enheten

Organisasjonsnummer: 997 768 744  
Organisasjonsform: Aksjeselskap  
Foretaksnavn: VOLLE KAPITAL AS  
Forretningsadresse: Myrhaugveien 23  
1900 FETSUND

#### Regnskapsår

Årsregnskapets periode: 01.01.2021 - 31.12.2021

#### Konsern

Morselskap i konsern: Nei

#### Regnskapsregler

Regler for små foretak benyttet: Ja  
Benyttet ved utarbeidelsen av  
årsregnskapet til selskapet: Regnskapslovens alminnelige regler

#### Årsregnskapet fastsatt av kompetent organ

Bekreftet av representant for selskapet: Line Marita Amundsen Volle  
Dato for fastsettelse av årsregnskapet: 28.06.2022

#### Revisjon

Selskapet har besluttet at årsregnskapet  
ikke skal revideres: Ja  
Årsregnskapet er utarbeidet av ekstern  
autorisert regnskapsfører: Ja

#### Grunnlag for avgivelse

År 2021: Årsregnskap er elektronisk innlevert.  
År 2020: Tall er hentet fra elektronisk innlevert årsregnskap fra 2021.

*Det er ikke krav til at årsregnskapet m.v. som sendes til Regnskapsregisteret er undertegnet. Kontrollen på at dette er utført ligger hos revisor/enhetens øverste organ. Sikkerheten ivaretas ved at innsender har rolle/rettighet for innsending av årsregnskapet via Altinn, og ved at det bekreftes at årsregnskapet er fastsatt av kompetent organ.*

Brønnøysundregistrene, 18.07.2022



Organisasjonsnr: 997 768 744  
VOLLE KAPITAL AS

## RESULTATREGNSKAP

<b>Beløp i: NOK</b>	<b>Note</b>	<b>2021</b>	<b>2020</b>
<b>RESULTATREGNSKAP</b>			
<b>Kostnader</b>			
Annen driftskostnad	3	10 773	12 513
<b>Sum kostnader</b>		<b>10 773</b>	<b>12 513</b>
<b>Driftsresultat</b>		<b>-10 773</b>	<b>-12 513</b>
<b>Finansinntekter og finanskostnader</b>			
Inntekt på investering i annet foretak i samme konsern			205 200
Annen renteinntekt		7 183	5 263
Annen finansinntekt		1 177 461	7 238
Verdiøkning markedsbaserte omløpsmidler 5		3 261	415
<b>Sum finansinntekter</b>		<b>1 187 905</b>	<b>218 116</b>
Verdireduksjon markedsbaserte omløpsmidler 5			
Annen rentekostnad	4	32 213	35 070
<b>Sum finanskostnader</b>		<b>32 213</b>	<b>35 070</b>
<b>Netto finans</b>		<b>1 155 692</b>	<b>183 046</b>
<b>Ordinært resultat før skattekostnad</b>		<b>1 144 919</b>	<b>170 534</b>
Skattekostnad på ordinært resultat	9		
<b>Ordinært resultat etter skattekostnad</b>		<b>1 144 919</b>	<b>170 534</b>
<b>Årsresultat</b>		<b>1 144 919</b>	<b>170 534</b>
<b>Årsresultat etter minoritetsinteresser</b>		<b>1 144 919</b>	<b>170 534</b>
<b>Totalresultat</b>		<b>1 144 919</b>	<b>170 534</b>
<b>Overføringer og disponeringer</b>			
Avsatt til annen egenkapital		1 144 919	170 534
<b>Sum overføringer og disponeringer</b>		<b>1 144 919</b>	<b>170 534</b>



Organisasjonsnr: 997 768 744  
VOLLE KAPITAL AS

## BALANSE

**Beløp i: NOK** **Note** **2021** **2020**

### BALANSE - EIENDELER

#### Anleggsmidler

##### Immaterielle eiendeler

##### Finansielle anleggsmidler

Investeringer i tilknyttet selskap	6	1 404 024	950 000
Lån til tilknyttet selskap og felles kontrollert virksomhet	4	212 433	205 250
Investeringer i aksjer og andeler	6	1 290 301	1 290 301
<b>Sum finansielle anleggsmidler</b>		<b>2 906 757</b>	<b>2 445 551</b>
<b>Sum anleggsmidler</b>		<b>2 906 757</b>	<b>2 445 551</b>

#### Omløpsmidler

##### Varer

Andre kortsiktige fordringer	4		
<b>Investeringer</b>			
Markedsbaserte aksjer	5	648 868	50 415
<b>Sum investeringer</b>		<b>648 868</b>	<b>50 415</b>

##### Bankinnskudd, kontanter og lignende

Bankinnskudd, kontanter o. l.	2	19 172	1 700
<b>Sum bankinnskudd, kontanter og lignende</b>		<b>19 172</b>	<b>1 700</b>

**Sum omløpsmidler** **668 040** **52 114**

**SUM EIENDELER** **3 574 797** **2 497 665**

### BALANSE - EGENKAPITAL OG GJELD

#### Egenkapital

##### Innskutt egenkapital

Aksjekapital	7, 8	100 000	100 000
Beholdning av egne aksjer	8		
<b>Sum innskutt egenkapital</b>		<b>100 000</b>	<b>100 000</b>

##### Opptjent egenkapital

Annen egenkapital 7 2 572 193 1 427 274



Udekket tap	7		
<b>Sum opptjent egenkapital</b>		<b>2 572 193</b>	<b>1 427 274</b>
<b>Sum egenkapital</b>		<b>2 672 193</b>	<b>1 527 274</b>
<b>Gjeld</b>			
<b>Langsiktig gjeld</b>			
<b>Annen langsiktig gjeld</b>			
Øvrig langsiktig gjeld	4, 6	902 604	970 391
<b>Sum annen langsiktig gjeld</b>		<b>902 604</b>	<b>970 391</b>
<b>Sum langsiktig gjeld</b>		<b>902 604</b>	<b>970 391</b>
Annen kortsiktig gjeld	4		
<b>Sum gjeld</b>		<b>902 604</b>	<b>970 391</b>
<b>SUM EGENKAPITAL OG GJELD</b>		<b>3 574 797</b>	<b>2 497 665</b>



Organisasjonsnr: 997 768 744  
VOLLE KAPITAL AS

NOTEOPPLYSNINGER - SELSKAP - alle poster oppgitt i hele tall

Note

Antall aksjer og aksjeeiere

Note

2

Antall årsverk i regnskapsåret

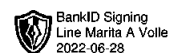
Virksomheten har hatt følgende antall årsverk:

0.00

Omløpsmidler                      Startdato      Sluttdato      Endring

Skattemessig fremf.undersk. Startdato      Sluttdato      Endring

Kortsiktig gjeld                      Startdato      Sluttdato      Endring



# Årsregnskap

## 2021

### Volle Kapital AS

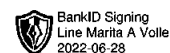
Org.nr.: 997 768 744



## Resultatregnskap

### Volle Kapital AS

Driftsinntekter og driftskostnader	Note	2021	2020
Annen driftskostnad	3	10 773	12 513
Sum driftskostnader		10 773	12 513
<b>Driftsresultat</b>		<b>-10 773</b>	<b>-12 513</b>
<b>Finansinntekter og finanskostnader</b>			
Inntekt på investering i annet foretak i samme konsern		0	205 200
Annen renteinntekt		7 183	5 263
Annen finansinntekt		1 177 461	7 238
Verdiøkning markedsbaserte omløpsmidler	5	3 261	415
Annen rentekostnad	4	32 213	35 070
Resultat av finansposter		1 155 692	183 046
<b>Ordinært resultat før skattekostnad</b>		<b>1 144 919</b>	<b>170 534</b>
Skattekostnad på ordinært resultat	9	0	0
<b>Årsresultat</b>		<b>1 144 919</b>	<b>170 534</b>
<b>Overføringer</b>			
Avsatt til annen egenkapital		1 144 919	170 534
Sum overføringer		1 144 919	170 534

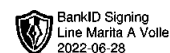


BankID Signing  
Line Marita A Volle  
2022-06-28

### Balanse

#### Volle Kapital AS

Eiendeler	Note	2021	2020
<b>Anleggsmidler</b>			
<b>Finansielle anleggsmidler</b>			
Investeringer i tilknyttet og felles kontrollert virksomhet	6	1 404 024	950 000
Lån til tilknyttet og felles kontrollert virksomhet	4	212 433	205 250
Investeringer i aksjer og andeler	6	1 290 301	1 290 301
Sum finansielle anleggsmidler		<u>2 906 757</u>	<u>2 445 551</u>
Sum anleggsmidler		<u>2 906 757</u>	<u>2 445 551</u>
<b>Omløpsmidler</b>			
<b>Investeringer</b>			
Markedsbaserte verdipapirer	5	648 868	50 415
Sum investeringer		<u>648 868</u>	<u>50 415</u>
Bankinnskudd, kontanter o.l.	2	19 172	1 700
Sum omløpsmidler		<u>668 040</u>	<u>52 114</u>
<b>Sum eiendeler</b>		<u><b>3 574 797</b></u>	<u><b>2 497 665</b></u>



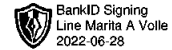
## Balanse

### Volle Kapital AS

Egenkapital og gjeld	Note	2021	2020
<b>Innskutt egenkapital</b>			
Aksjekapital	7, 8	<u>100 000</u>	<u>100 000</u>
Sum innskutt egenkapital		<u>100 000</u>	<u>100 000</u>
<b>Opptjent egenkapital</b>			
Annen egenkapital	7	<u>2 572 193</u>	<u>1 427 274</u>
Sum opptjent egenkapital		<u>2 572 193</u>	<u>1 427 274</u>
Sum egenkapital		<u>2 672 193</u>	<u>1 527 274</u>
<b>Gjeld</b>			
<b>Annen langsiktig gjeld</b>			
Øvrig langsiktig gjeld	4, 6	<u>902 604</u>	<u>970 391</u>
Sum annen langsiktig gjeld		<u>902 604</u>	<u>970 391</u>
Sum gjeld		<u>902 604</u>	<u>970 391</u>
<b>Sum egenkapital og gjeld</b>		<u><b>3 574 797</b></u>	<u><b>2 497 665</b></u>

Fetsund, 28.06.2022  
Styret i Volle Kapital AS

Line Marita Amundsen Volle  
Styreleder



## Volle Kapital AS

### Noter til årsregnskapet for 2021

#### Note 1 - Regnskapsprinsipper

Årsregnskapet er satt opp i samsvar med regnskapslovens bestemmelser og god regnskapsskikk for små foretak.

##### *Salgsinntekter og kostnader*

Inntektsføring skjer etter opptjeningsprinsippet, som normalt vil være leveringstidspunktet for varer og tjenester. Utgifter kostnadsføres i samme periode som tilhørende inntekt.

##### *Hovedregel for vurdering og klassifisering av eiendeler og gjeld*

Eiendeler bestemt til varig eie eller bruk i virksomheten er klassifisert som anleggsmidler. Anleggsmidler vurderes til anskaffelseskost, men nedskrives til virkelig verdi når verdifallet forventes ikke å være forbigående. Langsiktig gjeld balanseføres til nominelt beløp på etableringstidspunktet.

Øvrige eiendeler er klassifisert som omløpsmidler, og omfatter i likhet med kortsiktig gjeld poster som forfaller til betaling innen 1 år, samt poster som knytter seg til varekretsløpet. Omløpsmidler vurderes til laveste av anskaffelseskost og virkelig verdi. Kortsiktig gjeld balanseføres til nominelt beløp på etableringstidspunktet.

##### *Markedsbaserte investeringer*

Markedsbaserte investeringer bokføres til virkelig verdi.

##### *Fordringer*

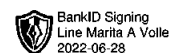
Kundefordringer og andre fordringer oppføres til pålydende etter fradrag for avsetning til forventet tap. Avsetning til tap gjøres på grunnlag av en individuell vurdering av de enkelte fordringene.

##### *Skatt*

Skattekostnaden i resultatregnskapet omfatter både periodens betalbare skatt og endring utsatt skatt med mindre annet er opplyst om i note. Utsatt skatt er beregnet med 22 % på grunnlag av de midlertidige forskjeller som eksisterer mellom regnskapsmessige og skattemessige verdier. Skatteøkende og skattereduserende midlertidige forskjeller er utlignet og nettoført.

#### Note 2 - Bundne midler

Selskapet har ingen bundne midler.



## Volle Kapital AS

### Noter til årsregnskapet for 2021

#### Note 3 - Lønnskostnader, antall ansatte, mv.

Selskapet har ingen ansatte. Det er ikke kostnadsført lønn eller styrehonorar i regnskapsåret.

#### Note 4 - Mellomværende og transaksjoner med nærstående

##### Gjeld til nærstående

	2021	2020
Gjeld til aksjeeier	902 604	970 391
<b>SUM</b>	<b>902 604</b>	<b>970 391</b>

Gjeld til aksjeeier er renteberegnet og tilhørende rentekostnader er i 2021 kr 32 213.

##### Fordring på nærstående

	2021	2020
Fordring på Flisagenten AS	212 433	205 250
<b>SUM</b>	<b>212 433</b>	<b>205 250</b>

#### Note 5 - Markedsbaserte verdipapirer

Verdipapir	Kostpris	Markedsverdi	Periodens verdiendring
Aksjefond	645 192	648 868	3 261

Aksjene er vurdert etter hovedregelen om virkelig verdi i rskl. § 5-8 (markedsverdi prinsippet).

**Volle Kapital AS**

## Noter til årsregnskapet for 2021

**Note 6 - Investeringer i aksjer**

Selskaps navn	Forretnings- kontor	Eierandel	Ansk.kost	Balanseført verdi	Resultat i 2021	EK pr. 31.12.2021
Søstrene Amundsen Rørleggerbedrift AS	Oslo	50%	250 000	250 000	1 242 000	1 506 017
VVS Norge AS	Oslo	<2%	1 290 301	1 290 301	16 435 000	195 816 000
VVS Expo AS	Oslo	25%	454 024	454 024	343 205	1 972 877
Flisagenten AS	Nordre Follo	33,3%	700 000	700 000	-69 000	1 090 000
Sum			2 694 324	2 694 324		

Styret er av den oppfatning at det ikke er nedskrivningsplikt på selskapets investeringer pr. 31.12.2021.

**Note 7 - Egenkapital**

	Aksjekapital	Annen EK	Sum
Egenkapital 1. januar 2021	100 000	1 427 274	1 527 274
Årets resultat	0	1 144 919	1 144 919
Egenkapital 31. desember 2021	100 000	2 572 193	2 672 193

**Note 8 Aksjonærer****Aksjekapitalen i Volle Kapital AS pr. 31.12 består av:**

	Antall	Pålydende	Bokført
Ordinære aksjer	100	1 000,0	100 000
Sum	100		100 000

**Eierstruktur**

De største aksjonærene i % pr. 31.12 var:

	Ordinære	Eierandel	Stemmeandel
Line Marita Amundsen Volle	100	100,0	100,0

**Aksjer og opsjoner eiet av medlemmer i styret og daglig leder:**

Navn	Verv	Ordinære
Line Marita Amundsen Volle	Styreleder	100
Totalt antall aksjer		100



## Volle Kapital AS

### Noter til årsregnskapet for 2021

#### Note 9 Skatt

<b>Årets skattekostnad</b>	<b>2021</b>	<b>2020</b>
Resultatført skatt på ordinært resultat:		
Betalbar skatt	0	0
Endring i utsatt skattefordel	0	0
<b>Skattekostnad ordinært resultat</b>	<b>0</b>	<b>0</b>

Skattepliktig inntekt:		
Ordinært resultat før skatt	1 144 919	170 534
Permanente forskjeller	-1 093 209	-206 697
Anvendelse av fremførbart underskudd	-51 711	0
<b>Skattepliktig inntekt</b>	<b>0</b>	<b>-36 163</b>

Betalbar skatt i balansen:		
Betalbar skatt på årets resultat	0	0
<b>Sum betalbar skatt i balansen</b>	<b>0</b>	<b>0</b>

Skatteeffekten av midlertidige forskjeller og underskudd til fremføring som har gitt opphav til utsatt skatt og utsatte skattefordeler, spesifisert på typer av midlertidige forskjeller

	<b>2021</b>	<b>2020</b>	<b>Endring</b>
Akkumulert fremførbart underskudd	-37 093	-88 803	-51 711
Inngår ikke i beregningen av utsatt skatt	37 093	88 803	51 711
<b>Utsatt skattefordel (22 %)</b>	<b>0</b>	<b>0</b>	<b>0</b>

I henhold til God regnskapsskikk for små foretak balanseføres ikke utsatt skattefordel.