



## ÅRSREGNSKAPET FOR REGNSKAPSÅRET 2021 - GENERELL INFORMASJON

### Enheten

Organisasjonsnummer:	923 592 784
Organisasjonsform:	Aksjeselskap
Foretaksnavn:	VITA GROUP AS
Forretningsadresse:	Innspurten 1A 0663 OSLO

### Regnskapsår

Årsregnskapets periode:	01.01.2021 - 31.12.2021
-------------------------	-------------------------

### Konsern

Morselskap i konsern:	Ja
Konsernregnskap lagt ved:	Nei

### Regnskapsregler

Regler for små foretak benyttet:	Nei
Benyttet ved utarbeidelsen av årsregnskapet til selskapet:	Regnskapslovens alminnelige regler

### Årsregnskapet fastsatt av kompetent organ

Bekreftet av representant for selskapet:	Lars Westby
Dato for fastsettelse av årsregnskapet:	07.04.2022

### Grunnlag for avgivelse

År 2021: Årsregnskapet er elektronisk innlevert  
År 2020: Tall er hentet fra elektronisk innlevert årsregnskap fra 2021

*Det er ikke krav til at årsregnskapet m.v. som sendes til Regnskapsregisteret er undertegnet. Kontrollen på at dette er utført ligger hos revisor/enhetens øverste organ. Sikkerheten ivaretas ved at innsender har rolle/rettighet for innsending av årsregnskapet via Altinn, og ved at det bekreftes at årsregnskapet er fastsatt av kompetent organ.*

Brønnøysundregistrene, 15.08.2023



## Resultatregnskap

Beløp i: NOK	Note	2021	2020
<b>RESULTATREGNSKAP</b>			
<b>Inntekter</b>			
Salgsinntekt	2	830 760 767	1 069 464 821
Annen driftsinntekt			6 141 419
<b>Sum inntekter</b>		<b>830 760 767</b>	<b>1 075 606 240</b>
<b>Kostnader</b>			
Varekostnad	9, 13	433 504 753	517 167 437
Lønnskostnad	3	54 797 269	60 914 342
Avskrivning på varige driftsmidler og immaterielle eiendeler	6, 7	14 569 491	15 208 278
Nedskrivning av varige driftsmidler og immaterielle eiendeler	6, 7		128 642
Annen driftskostnad	3, 13, 15	277 456 326	342 330 171
<b>Sum kostnader</b>		<b>780 327 839</b>	<b>935 748 870</b>
<b>Driftsresultat</b>		<b>50 432 928</b>	<b>139 857 370</b>
<b>Finansinntekter og finanskostnader</b>			
Annen renteinntekt		100 600	1 900
Annen finansinntekt	4	2 176 815	978 088
<b>Sum finansinntekter</b>		<b>2 277 415</b>	<b>979 988</b>
Annen rentekostnad		5 428 979	2 941 439
Annen finanskostnad	4	1 829 752	1 939 403
<b>Sum finanskostnader</b>		<b>7 258 731</b>	<b>4 880 842</b>
<b>Netto finans</b>		<b>-4 981 316</b>	<b>-3 900 854</b>
<b>Ordinært resultat før skattekostnad</b>		<b>45 451 612</b>	<b>135 956 516</b>
Skattekostnad på ordinært resultat	5	10 172 450	29 922 304
<b>Ordinært resultat etter skattekostnad</b>		<b>35 279 162</b>	<b>106 034 212</b>
<b>Årsresultat</b>		<b>35 279 162</b>	<b>106 034 212</b>
<b>Overføringer og disponeringer</b>			
Konsernbidrag			-60 456 266



## Resultatregnskap

<b>Beløp i: NOK</b>	<b>Note</b>	<b>2021</b>	<b>2020</b>
Avgitt konsernbidrag		-38 334 069	-109 551 811
Overføringer til/fra annen egenkapital		-3 054 908	56 938 667
<b>Sum overføringer og disponeringer</b>	<b>12</b>	<b>35 279 161</b>	<b>106 034 212</b>



## Balanse

Beløp i: NOK	Note	2021	2020
<b>BALANSE - EIENDELER</b>			
<b>Anleggsmidler</b>			
<b>Immaterielle eiendeler</b>			
Konsesjoner, patenter, lisenser, varemerker og lignende rettigheter	6, 16	12 602 633	14 589 153
Utsatt skattefordel	5	1 616 648	976 925
Goodwill	6, 16	5 638 968	7 629 191
<b>Sum immaterielle eiendeler</b>		<b>19 858 249</b>	<b>23 195 269</b>
<b>Varige driftsmidler</b>			
Driftsløsøre, inventar, verktøy, kontormaskiner og lignende		19 299 428	14 006 180
<b>Sum varige driftsmidler</b>	7, 16	<b>19 299 428</b>	<b>14 006 180</b>
<b>Finansielle anleggsmidler</b>			
Investering i datterselskap	8	6 500 000	
Investeringer i aksjer og andeler	8	10 000	
Andre fordringer	16	5 273 054	5 300 172
<b>Sum finansielle anleggsmidler</b>		<b>11 783 054</b>	<b>5 300 172</b>
<b>Sum anleggsmidler</b>		<b>50 940 731</b>	<b>42 501 621</b>
<b>Omløpsmidler</b>			
<b>Varer</b>			
Varer	9,16	160 007 214	165 732 108
<b>Sum varer</b>		<b>160 007 214</b>	<b>165 732 108</b>
<b>Fordringer</b>			
Kundefordringer	16	11 270 375	12 440 652
Andre fordringer	13,16	10 445 909	10 922 923
Konsernfordringer	13	11 889 056	
<b>Sum fordringer</b>		<b>33 605 340</b>	<b>23 363 575</b>
<b>Investeringer</b>			
<b>Sum investeringer</b>		<b>0</b>	<b>0</b>
<b>Bankinnskudd, kontanter og lignende</b>			



## Balanse

Beløp i: NOK	Note	2021	2020
Bankinnskudd, kontanter og lignende	14	60 100 131	70 085 267
<b>Sum bankinnskudd, kontanter og lignende</b>		<b>60 100 131</b>	<b>70 085 267</b>
<b>Sum omløpsmidler</b>		<b>253 712 685</b>	<b>259 180 950</b>
<b>SUM EIENDELER</b>		<b>304 653 416</b>	<b>301 682 571</b>

## BALANSE - EGENKAPITAL OG GJELD

### Egenkapital

#### Innskutt egenkapital

Selskapskapital	11,12	990 000	990 000
Overkurs		19 026 440	19 026 440
Annen innskutt egenkapital		0	0
<b>Sum innskutt egenkapital</b>		<b>20 016 440</b>	<b>20 016 440</b>

#### Opptjent egenkapital

Annen egenkapital		53 883 760	56 938 667
<b>Sum opptjent egenkapital</b>		<b>53 883 760</b>	<b>56 938 667</b>

<b>Sum egenkapital</b>	12	<b>73 900 200</b>	<b>76 955 107</b>
------------------------	----	-------------------	-------------------

### Gjeld

#### Langsiktig gjeld

Andre avsetninger for forpliktelser			1 725 750
<b>Sum avsetninger for forpliktelser</b>		<b>0</b>	<b>1 725 750</b>
<b>Annen langsiktig gjeld</b>			
Gjeld til kredittinstitusjoner		20 833 333	45 833 333
<b>Sum annen langsiktig gjeld</b>		<b>20 833 333</b>	<b>45 833 333</b>

<b>Sum langsiktig gjeld</b>		<b>20 833 333</b>	<b>47 559 083</b>
-----------------------------	--	-------------------	-------------------

#### Kortsiktig gjeld

Gjeld til kredittinstitusjoner		25 000 000	25 000 000
Leverandørgjeld		81 954 261	87 103 649
Skyldige offentlige avgifter		31 177 717	18 288 827
Kortsiktig konserngjeld	13	49 146 242	29 519 930



## Balanse

<b>Beløp i: NOK</b>	<b>Note</b>	<b>2021</b>	<b>2020</b>
Annen kortsiktig gjeld		22 641 663	17 255 973
<b>Sum kortsiktig gjeld</b>		<b>209 919 883</b>	<b>177 168 379</b>
<b>Sum gjeld</b>	10	<b>230 753 216</b>	<b>224 727 462</b>
<b>SUM EGENKAPITAL OG GJELD</b>		<b>304 653 416</b>	<b>301 682 569</b>



Brønnøysundregistrene

ÅRSREGNSKAP FOR REGNSKAPSÅRET 2021 - GENERELL INFORMASJON

Journalnummer: 2022 676775

**Enheten**

Organisasjonsnummer: 923 592 784  
Organisasjonsform: Aksjeselskap  
Foretaksnavn: VITA GROUP AS  
Forretningsadresse: Haslevangen 15  
0579 OSLO

**Regnskapsår**

Årsregnskapets periode: 01.01.2021 - 31.12.2021

**Konsern**

Morselskap i konsern: Ja  
Konsernregnskap lagt ved: Nei

**Regnskapsregler**

Regler for små foretak benyttet: Nei  
Benyttet ved utarbeidelsen av  
årsregnskapet til selskapet: Regnskapslovens alminnelige regler

**Årsregnskapet fastsatt av kompetent organ**

Bekreftet av representant for selskapet: Lars Westby  
Dato for fastsettelse av årsregnskapet: 07.04.2022

**Grunnlag for avgivelse**

År 2021: Årsregnskap er elektronisk innlevert.  
År 2020: Tall er hentet fra elektronisk innlevert årsregnskap fra 2021.

*Det er ikke krav til at årsregnskapet m.v. som sendes til Regnskapsregisteret er undertegnet. Kontrollen på at dette er utført ligger hos revisor/enhetens øverste organ. Sikkerheten ivaretas ved at innsender har rolle/rettighet for innsending av årsregnskapet via Altinn, og ved at det bekreftes at årsregnskapet er fastsatt av kompetent organ.*

Brønnøysundregistrene, 20.07.2022



Organisasjonsnr: 923 592 784  
VITA GROUP AS

## RESULTATREGNSKAP

Beløp i: NOK	Note	2021	2020
<b>RESULTATREGNSKAP</b>			
<b>Inntekter</b>			
Salgsinntekt	2	830 760 767	1 069 464 821
Annen driftsinntekt			6 141 419
<b>Sum inntekter</b>		<b>830 760 767</b>	<b>1 075 606 240</b>
<b>Kostnader</b>			
Varekostnad	9, 13	433 504 753	517 167 437
Lønnskostnad	3	54 797 269	60 914 342
Avskrivning på varige driftsmidler og immaterielle eiendeler	6, 7	14 569 491	15 208 278
Nedskrivning av varige driftsmidler og immaterielle eiendeler	6, 7		128 642
Annen driftskostnad	3, 13, 15	277 456 326	342 330 171
<b>Sum kostnader</b>		<b>780 327 839</b>	<b>935 748 870</b>
<b>Driftsresultat</b>		<b>50 432 928</b>	<b>139 857 370</b>
<b>Finansinntekter og finanskostnader</b>			
Annen renteinntekt		100 600	1 900
Annen finansinntekt	4	2 176 815	978 088
<b>Sum finansinntekter</b>		<b>2 277 415</b>	<b>979 988</b>
Annen rentekostnad		5 428 979	2 941 439
Annen finanskostnad	4	1 829 752	1 939 403
<b>Sum finanskostnader</b>		<b>7 258 731</b>	<b>4 880 842</b>
<b>Netto finans</b>		<b>-4 981 316</b>	<b>-3 900 854</b>
<b>Ordinært resultat før skattekostnad</b>			
<b>Skattekostnad på ordinært resultat</b>	5	10 172 450	29 922 304
<b>Ordinært resultat etter skattekostnad</b>		<b>35 279 162</b>	<b>106 034 212</b>
<b>Årsresultat</b>		<b>35 279 162</b>	<b>106 034 212</b>
<b>Overføringer og disponeringer</b>			
Konsernbidrag			-60 456 266
Avgitt konsernbidrag		-38 334 069	-109 551 811
Overføringer til/fra annen egenkapital		-3 054 908	56 938 667
<b>Sum overføringer og disponeringer</b>	12	<b>35 279 161</b>	<b>106 034 212</b>





Organisasjonsnr: 923 592 784  
VITA GROUP AS

## BALANSE

Beløp i: NOK	Note	2021	2020
<b>BALANSE - EIENDELER</b>			
<b>Anleggsmidler</b>			
<b>Immaterielle eiendeler</b>			
Konsesjoner, patenter, lisenser, varemerker og lignende rettigheter			
	6, 16	12 602 633	14 589 153
Utsatt skattefordel			
	5	1 616 648	976 925
Goodwill			
	6, 16	5 638 968	7 629 191
<b>Sum immaterielle eiendeler</b>		<b>19 858 249</b>	<b>23 195 269</b>
<b>Varige driftsmidler</b>			
Driftsløsøre, inventar, verktøy, kontormaskiner og lignende			
		19 299 428	14 006 180
<b>Sum varige driftsmidler</b>		<b>19 299 428</b>	<b>14 006 180</b>
<b>Finansielle anleggsmidler</b>			
Investering i datterselskap			
	8	6 500 000	
Investeringer i aksjer og andeler			
	8	10 000	
Andre fordringer			
	16	5 273 054	5 300 172
<b>Sum finansielle anleggsmidler</b>		<b>11 783 054</b>	<b>5 300 172</b>
<b>Sum anleggsmidler</b>		<b>50 940 731</b>	<b>42 501 621</b>
<b>Omløpsmidler</b>			
<b>Varer</b>			
Varer			
	9, 16	160 007 214	165 732 108
<b>Sum varer</b>		<b>160 007 214</b>	<b>165 732 108</b>
<b>Fordringer</b>			
Kundefordringer			
	16	11 270 375	12 440 652
Andre fordringer			
	13, 16	10 445 909	10 922 923
Konsernfordringer			
	13	11 889 056	
<b>Sum fordringer</b>		<b>33 605 340</b>	<b>23 363 575</b>
<b>Investeringer</b>			
<b>Sum investeringer</b>		<b>0</b>	<b>0</b>
<b>Bankinnskudd, kontanter og lignende</b>			
Bankinnskudd, kontanter og lignende			
	14	60 100 131	70 085 267
<b>Sum bankinnskudd, kontanter og lignende</b>		<b>60 100 131</b>	<b>70 085 267</b>
<b>Sum omløpsmidler</b>		<b>253 712 685</b>	<b>259 180 950</b>



<b>SUM EIENDELER</b>		<b>304 653 416</b>	<b>301 682 571</b>
<b>BALANSE - EGENKAPITAL OG GJELD</b>			
<b>Egenkapital</b>			
<b>Innskutt egenkapital</b>			
Selskapskapital	11,12	990 000	990 000
Overkurs		19 026 440	19 026 440
Annen innskutt egenkapital		0	0
<b>Sum innskutt egenkapital</b>		<b>20 016 440</b>	<b>20 016 440</b>
<b>Opptjent egenkapital</b>			
Annen egenkapital		53 883 760	56 938 667
<b>Sum opptjent egenkapital</b>		<b>53 883 760</b>	<b>56 938 667</b>
<b>Sum egenkapital</b>	<b>12</b>	<b>73 900 200</b>	<b>76 955 107</b>
<b>Gjeld</b>			
<b>Langsiktig gjeld</b>			
Andre avsetninger for forpliktelses			1 725 750
<b>Sum avsetninger for forpliktelses</b>		<b>0</b>	<b>1 725 750</b>
<b>Annen langsiktig gjeld</b>			
Gjeld til kredittinstitusjoner		20 833 333	45 833 333
<b>Sum annen langsiktig gjeld</b>		<b>20 833 333</b>	<b>45 833 333</b>
<b>Sum langsiktig gjeld</b>		<b>20 833 333</b>	<b>47 559 083</b>
<b>Kortsiktig gjeld</b>			
Gjeld til kredittinstitusjoner		25 000 000	25 000 000
Leverandørgjeld		81 954 261	87 103 649
Skyldige offentlige avgifter		31 177 717	18 288 827
Kortsiktig konserngjeld	13	49 146 242	29 519 930
Annen kortsiktig gjeld		22 641 663	17 255 973
<b>Sum kortsiktig gjeld</b>		<b>209 919 883</b>	<b>177 168 379</b>
<b>Sum gjeld</b>	<b>10</b>	<b>230 753 216</b>	<b>224 727 462</b>
<b>SUM EGENKAPITAL OG GJELD</b>		<b>304 653 416</b>	<b>301 682 569</b>



Organisasjonsnr: 923 592 784  
VITA GROUP AS

NOTEOPPLYSNINGER - SELSKAP - alle poster oppgitt i hele tall

Note  
1

Regnskapsprinsipper

Note  
1

Er det usikkerhet om fortsatt drift?: Nei

Note

Antall årsverk i regnskapsåret  
0.00

Note  
3

Spesifisering av resultatregnskapet

Lønnskostnader

<u>Sum</u>	<u>Beløp</u>
------------	--------------

<u>Balanseført verdi 31.12.</u>	<u>Variige driftsmidler</u>	<u>Immaterielle eiend.</u>
---------------------------------	-----------------------------	----------------------------

Konsernregnskap

Morselskapet sitt navn

Forretningskontor for morselskapet

Begrunnelse for at datterselskap er utelatt fra konsolideringen



Samlet beløp - tilknyttet selskap Årets Fjorårets

Samlet beløp - foretak i samme konsern Årets Fjorårets

Samlet beløp - foretak i samme konsern Årets Fjorårets

Samlet beløp - felles kontrollert virksomhet Årets Fjorårets

Pantstillelse Beløp

Beholdning av egne aksjer Antall Pålydende Andel av aksjek.



## **Note 1 Regnskapsprinsipper**

Årsregnskapet er satt opp i samsvar med regnskapslovens bestemmelser og alminnelige regler om god regnskapsskikk.

### *Bruk av estimater*

Ledelsen har brukt estimater og forutsetninger som har påvirket resultatregnskapet og verdsettelsen av eiendeler og gjeld, samt usikre eiendeler og forpliktelser på balansedagen under utarbeidelsen av årsregnskapet i henhold til god regnskapsskikk.

### *Valuta*

Transaksjoner i utenlandsk valuta omregnes til kursen på transaksjonstidspunktet. Pengeposter i utenlandsk valuta omregnes til norske kroner ved å benytte balansedagens kurs. Ikke-pengeposter som måles til historisk kurs uttrykt i utenlandsk valuta, omregnes til norske kroner ved å benytte valutakursen på transaksjonstidspunktet. Ikke-pengeposter som måles til virkelig verdi uttrykt i utenlandsk valuta, omregnes til valutakursen fastsatt på måletidspunktet. Valutakursendringer resultatføres løpende i regnskapsperioden under andre finansposter.

### *Salgsinntekter*

Inntekter fra salg av varer resultatføres når levering har funnet sted og det vesentligste av risiko og kontroll er overført.

### *Pensjoner*

Selskapet har kun innskuddsplaner som periodiseres etter sammenstillingsprinsippet. Årets innskudd til pensjonsordningen kostnadsføres.

### *Skatter*

Skattekostnaden i resultatregnskapet omfatter både periodens betalbare skatt og endring i utsatt skatt. Utsatt skatt er beregnet med 22 % på grunnlag av de midlertidige forskjeller som eksisterer mellom regnskapsmessige og skattemessige verdier, samt skattemessig underskudd til fremføring ved utgangen av regnskapsåret. Skatteøkende og skattereduserende midlertidige forskjeller som reverserer eller kan reversere i samme periode er utlignet.

### *Klassifisering og vurdering av balanseposter*

Omløpsmidler og kortsiktig gjeld omfatter normalt poster som forfaller tilbetalingen innen ett år etter balansedagen.

Aksjer oppført som anleggsmidler er oppført til kostpris eller til virkelig verdi der denne er lavere enn kostpris og verdifallet ikke anses å være forbigående.

### *Goodwill*

Goodwill er forskjellen mellom anskaffelseskost ved kjøp av virksomhet og virkelig verdi av netto identifiserbare eiendeler.

Goodwill balanseføres til anskaffelseskost fratrukket akkumulerte avskrivninger.

### *Varige driftsmidler*

Varige driftsmidler balanseføres og avskrives lineært over driftsmidlets forventede levetid. Direkte vedlikehold av driftsmidler kostnadsføres løpende under driftskostnader, mens påkostninger eller forbedringer tillegges driftsmidlets kostpris og avskrives i takt med driftsmidlet. Dersom gjenvinnbart beløp av driftsmidlet er lavere enn balanseført verdi foretas nedskrivning til gjenvinnbart beløp. Gjenvinnbart beløp er det høyeste av netto salgsverdi og verdi i bruk. Verdi i bruk er nåverdien av de fremtidige kontantstrømmene som eiendelen forventes å generere.

### *Varer*

Varelager regnskapsføres til det laveste av anskaffelseskost og netto salgspris. Netto salgspris er estimert salgspris ved ordinær drift etter fradrag for beregnede nødvendige utgifter for gjennomføring av salget.



*Fordringer*

Kundefordringer og andre fordringer er oppført i balansen til pålydende etter fradrag for avsetning til forventet tap. Avsetning til tap gjøres på grunnlag av individuelle vurderinger av de enkelte fordringene. I tillegg gjøres det for øvrige kundefordringer en uspesifisert avsetning for å dekke antatt tap på krav.

*Kontantstrømoppstilling*

Kontantstrømoppstillingen er utarbeidet etter den indirekte metode. Kontanter og kontantekvivalenter omfatter kontanter, bankinnskudd og andre kortsiktige, likvide plasseringer.



## Note 2 Salgsinntekter

Vita Group AS har kun ett virksomhetsområde, som består av salg av varer. Selskapet henvender seg til kunder i Norge.

## Note 3 Lønnskostnader mv

	2021	25.9.19 – 31.12.20
Lønninger	44 693 459	50 086 523
Arbeidsgiveravgift	5 886 900	6 718 198
Pensjonskostnader	1 535 321	1 463 077
Andre ytelser	2 681 589	2 646 544
<b>Sum</b>	<b>54 797 269</b>	<b>60 914 342</b>

Antall årsverk er 58 (50,5 i 2020).

Ytelser til daglig leder:

	2021	25.9.19 – 31.12.20
Lønn og annen godtgjørelse	1 882 138	2 038 687
Pensjonskostnader	60 208	69 183
Andre ytelser	143 089	206 051
<b>Sum</b>	<b>2 085 435</b>	<b>2 313 921</b>

Daglig leder har rett på 12 måneders etterlønn dersom selskapet terminerer arbeidskontrakten med vedkommende. Sistnevnte kan si opp kontrakten 6 måneders oppsigelse.

Arbeidende styreleder har mottatt lønn og andre godtgjørelser tilsvarende følgende

	2021	25.9.19 – 31.12.20
Lønn og annen godtgjørelse	1 413 462	466 671
Pensjonskostnader	60 208	23 061
Andre ytelser	143 089	67 062
<b>Sum</b>	<b>1 616 759</b>	<b>556 794</b>

Styrehonorar utgjør kr 0.

Selskapet er pliktig til å ha tjenstepensjonsordning etter lov om obligatorisk tjenstepensjon. Selskapets pensjonsordninger tilfredsstiller kravene i denne loven.

Honorar til revisor:

	2021	25.9.19 – 31.12.20
Revisjonshonorar	413 054	649 621
Andre attestasjonstjenester	20 000	25 000
Skatterådgivning	28 600	0
Annen bistand	6 500	25 850
<b>Sum</b>	<b>468 154</b>	<b>700 471</b>



## Note 4 Spesifikasjon av andre finansposter

Finansinntekter og finanskostnader er utelukkende agio.

## Note 5 Skatt

### Årets skattekostnad fremkommer slik

	2021	25.9.19 – 31.12.20
Skatt på årets resultat	10 812 173	30 899 229
Endring utsatt skatt	-639 723	-976 925
<b>Årets skattekostnad</b>	<b>10 172 449</b>	<b>29 922 304</b>

### Beregning av skattepliktig inntekt

	2021	25.9.19 – 31.12.20
Resultat før skatter	45 451 611	135 956 516
Permanente forskjeller	786 798	53 957
Endringer midlertidige forskjeller	2 907 833	4 440 567
<b>Årets skattegrunnlag</b>	<b>49 146 242</b>	<b>140 451 041</b>
Betalbar skatt	10 812 173	30 899 229
Skatt på avgitt konsernbidrag	10 812 173	-30 899 229
<b>Skyldig betalbar skatt</b>	<b>0</b>	<b>0</b>

### Spesifikasjoner av grunnlag utsatt skatt

#### Forskjeller som utlignes

	2021	31.12.20	Endring
Anleggsmidler	2 510 354	4 976 483	-2 466 129
Varelager	-9 158 754	-8 917 050	-241 704
Fordringer	-700 000	-500 000	-200 000
Sum	-7 348 400	-4 440 567	-2 907 833
<b>Utsatt skatt</b>	<b>-1 616 648</b>	<b>-976 924</b>	<b>-639 723</b>

## Note 6 Immateriell eiendeler

	Software	Nøkkel i døra	Leieretter	Goodwill	Andre im. eiendeler	Sum
Anskaffelseskost 01.01.	16 883 063	2 500 000	114 194	9 951 119	803 472	30 251 848
Tilgang	4 349 976				0	4 349 976
Anskaffelseskost 31.12.	21 233 039	2 500 000	114 194	9 951 119	803 472	34 601 824
Akk. av- og nedskr. 01.01.	4 720 762	583 334	66 613	2 321 928	340 867	8 033 504
Årets avskrivninger	5 496 743	500 000	47 581	1 990 223	292 172	8 326 719
Akk. av- og nedskr. 31.12.	10 217 505	1 083 334	114 194	4 312 151	633 039	16 360 223
Balanseført 31.12.	11 015 534	1 416 665	0	5 638 968	170 433	18 241 601
Økonomisk levetid	3 - 5 år	5 år	5 år	5 år	5 år	
<b>Avskrivningsplan</b>	<b>Lineær</b>	<b>Lineær</b>	<b>Lineær</b>	<b>Lineær</b>	<b>Lineær</b>	

**Note 7 Anleggsmidler**

	<b>Transport- midler</b>	<b>Kontor- maskiner</b>	<b>Inventar/in- nredning</b>	<b>Påkostning leide lokaler</b>	<b>Prosjekter ikke ferdig</b>	<b>Sum</b>
Anskaffelseskost 01.01.	450 000	3 749 988	9 051 324	7 257 751	800 533	21 309 597
Tilgang	0	715 499	4 318 039	2 301 807	4 200 675	11 536 020
Anskaffelseskost 31.12.	450 000	4 465 487	13 369 363	9 559 558	5 001 208	32 845 616
Akk. av- og nedskr. 01.01.	185 294	819 420	3 437 873	2 860 830	0	7 303 417
Årets avskrivninger	158 823	1 233 482	2 719 922	2 130 545	0	6 242 772
Akk. av- og nedskr. 31.12.	344 117	2 052 902	6 157 795	4 991 375	0	13 546 189
Balansført 31.12.	105 883	2 415 585	7 211 568	4 568 183	5 001 208	19 299 428
Økonomisk levetid	5 år	5 år	5 år	5 år		
<b>Avskrivningsplan</b>	<b>Lineær</b>	<b>Lineær</b>	<b>Lineær</b>	<b>Lineær</b>	<b>I/A</b>	

**Note 8 Aksjer i datterselskaper og tilknyttet selskap****Investering i datterselskaper**

	<b>Balansført verdi</b>	<b>Eierandel</b>	<b>Egenkapital siste år</b>	<b>Resultat siste år</b>
NOKA AS	6 500 000	100 %	2 106 658	411 590
<b>Sum</b>	<b>6 500 000</b>			

**Investering i tilknyttet selskap**

	<b>Balansført verdi</b>	<b>Eierandel</b>	<b>Egenkapital siste år</b>	<b>Resultat siste år</b>
Kodabas AS	10 000	20 %	901 988	166 884
<b>Sum</b>	<b>10 000</b>			

Vita Gruop AS inngår i konsernet til Jotunfjell Partners AS, org. nr. 914 723 485 og inngår i dette selskaps konsernregnskap. Iht. Regnskapslovens §3-7 er det ikke krav om at det utarbeides konsernregnskap for Vita Group AS og dette vil ikke gjøres for 2021.

Konsernregnskapet til Jotunfjell Partners AS kan fås ved henvendelse til Jotunfjell Partners AS på dets kontor i Fridtjof Nansens plass 8, 0160 Oslo

**Note 9 Varer**

## Varebeholdninger

	<b>2021</b>	<b>2020</b>
Handelsvarer	160 007 214	165 732 108
<b>Sum</b>	<b>160 007 214</b>	<b>165 732 108</b>

**Note 10 Langsiktige fordringer og gjeld**

Selskapet hadde per 31.12.2021 ingen gjeld som forfaller mer enn 5 år frem i tid. Videre hadde selskapet ingen fordringer som forfaller senere enn 1 år frem i tid.



## Note 11 Aksjekapital og aksjonærinformasjon

Aksjekapitalen i selskapet pr 31.12 består av:

	<b>Antall</b>	<b>Pålydende</b>	<b>Balanseført</b>
Aksjer	90 000 000	0,011	990 000

## Eierstruktur

De største aksjonærene i selskapet pr. 31.12 var:

	<b>Antall</b>	<b>Eierandel</b>	<b>Stemmeandel</b>
Vita Holdco AS	87 300 000	97%	97%
Vita MIP AS	2 700 000	3%	3%

## Note 12 Egenkapital

Endring egenkapital

	<b>Aksjekapital</b>	<b>Overkurs</b>	<b>Annen egenkapital</b>	<b>Sum</b>
Egenkapital 01.01.	990 000	19 026 440	56 938 667	76 955 107
Årets resultat	0	0	35 279 161	35 279 161
Avgitt konsernbidrag	0	0	-38 334 069	-38 334 069
<b>Egenkapital 31.12.</b>	<b>990 000</b>	<b>19 026 440</b>	<b>53 883 760</b>	<b>73 900 200</b>

## Note 13 Transaksjoner med nærstående.

### Mellomværende med nærstående

<b>Kortsiktige fordringer</b>		<b>31.12.21</b>	<b>31.12.20</b>
<b>Motpart</b>	<b>Forhold til motpart</b>		
Vita Holdco AS	Søsterselskap	11 889 056	0
<b>Sum</b>		<b>11 889 056</b>	<b>0</b>

### Kortsiktige gjeld

		<b>31.12.21</b>	<b>31.12.20</b>
<b>Motpart</b>	<b>Forhold til motpart</b>		
Vita Holdco AS	Morselskap	46 146 242	29 519 930
<b>Sum</b>		<b>46 146 242</b>	<b>29 519 930</b>

Mellomværende knytter seg til avgitt konsernbidrag for regnskapsperioden.

## Note 14 Bundne midler

I posten bankinnskudd, kontanter mv. inngår bundne bankinnskudd med kr 1 842 160 (kr 1 860 383 per 31.12.2020).

Ubenyttet trekkrettighet tilknyttet kassekreditt beløper seg til kr 15 000 000.



## Note 15 Leieavtaler

Operasjonelle leieavtaler

Selskapet leier lokaler og maskiner. Disse leieavtalene er vurdert som operasjonelle avtaler. Leie av ikke balanseførte driftsmidler utgjør følgende

	2021	25.9.19 – 31.12.20
Bygninger o.a fast eiendom	76 299 162	75 202 179
Maskiner og Inventar	648 928	1 405 388
<b>Sum</b>	<b>76 948 090</b>	<b>76 607 567</b>

Selskapet leaser også biler. Leasingavtalene har en gjenværende løpetid på mellom 13 og 63 måneder. Total leasingforpliktelse beløper seg til kr 620 000 per 31.12.2021.

Vita Group AS har inngått avtale med Nordea Finans om leasing av Autostore. Ramme er innvilget på kr 16 200 000. Per 31.12.2021 har selskapet trukket kr 4 400 000 på denne rammen. Trekket relaterer seg utelukkende til forskudd til leverandører.

Når anlegget er ferdigstilt, løper en leieavtale på 10 år.

## Note 16 Pantstillelser og garantier

Morselskapet Vita Holdco AS har garantert for selskapets husleieforpliktelser for totalt 26 282 548.

Selskapet har stilt pant overfor kreditor med verdi 450 000 000 (150 000 000 i 2020). Bokført verdi av eiendeler stilt som sikkerhet for garantistillelser er

	2021	2020
Driftsmidler	37 541 029	36 224 524
Fordringer	11 270 375	12 440 652
Varelager	160 007 214	165 732 108
<b>Sum</b>	<b>208 816 618</b>	<b>214 397 284</b>

## Note 17 Hendelser etter balansedag

Det har ikke inntrefft spesielle hendelser etter balansedag som påvirker verdiene i årsregnskapet.



DocuSign Envelope ID: 5630148F-B513-4A5E-A763-8968C96626B0

---

**Årsoppgjør**

---

**Vita Group AS**  
**2021**

---

**Vita Group AS Org.nr. 923592784**

---



DocuSign Envelope ID: 5630148F-B513-4A5E-A763-8968C96626B0

## Resultatregnskap

### Vita Group AS

	Note	2021	2020
Salgsinntekter	2	830 760 767	1 069 464 82
Andre driftsinntekter		0	6 141 419
<b>Sum driftsinntekter</b>		<b>830 760 767</b>	<b>1 075 606 24</b>
Varekostnad	9, 13	433 504 753	517 167 437
Lønnskostnad	3	54 797 269	60 914 342
Vederlag til franchisetaker		136 605 665	180 494 738
Avskrivning varige driftsmidler	6, 7	14 569 491	15 208 278
Nedskrivning av varige driftsmidler	6, 7	0	128 642
Annen driftskostnad	3, 13, 15	140 850 661	161 835 433
<b>Sum driftskostnad</b>		<b>780 327 839</b>	<b>935 748 870</b>
<b>Driftsresultat</b>		<b>50 432 928</b>	<b>139 857 370</b>
Annen renteinntekt		100 601	1 901
Annen finansinntekt	4	2 176 815	978 088
<b>Sum finansinntekter</b>		<b>2 277 415</b>	<b>979 988</b>
Annen rentekostnad		5 428 979	2 941 439
Annen finanskostnad	4	1 829 752	1 939 403
<b>Sum finanskostnader</b>		<b>7 258 731</b>	<b>4 880 842</b>
<b>Sum netto finansposter</b>		<b>-4 981 316</b>	<b>-3 900 853</b>
<b>Ordinært resultat før skattekostnad</b>		<b>45 451 611</b>	<b>135 956 516</b>
Skattekostnad på ordinært resultat	5	10 172 450	29 922 304
<b>Årsresultat</b>		<b>35 279 161</b>	<b>106 034 212</b>
Til/fra annen egenkapital		-3 054 908	56 938 667
Mottatt konsernbidrag		0	-60 456 266
Avgitt konsernbidrag		38 334 069	109 551 811
<b>Sum disponert</b>	<b>12</b>	<b>35 279 161</b>	<b>106 034 212</b>



DocuSign Envelope ID: 5630148F-B513-4A5E-A763-8968C96626B0

## Balanse

### Vita Group AS

	Note	2021	2020
<b>Eiendeler</b>			
<b>Anleggsmidler</b>			
<b>Immaterielle eiendeler</b>			
Utsatt skattefordel	5	1 616 648	976 925
Goodwill	6, 16	5 638 968	7 629 191
Andre immaterielle eiendeler	6, 16	12 602 633	14 589 153
<b>Sum immaterielle eiendeler</b>		<b>19 858 249</b>	<b>23 195 269</b>
<b>Varige driftsmidler</b>			
Påkostning leide lokaler		4 568 183	4 396 921
Driftsløsøre, inventar, verktøy o.l.		14 731 246	9 609 259
<b>Sum varige driftsmidler</b>	<b>7, 16</b>	<b>19 299 428</b>	<b>14 006 180</b>
<b>Finansielle anleggsmidler</b>			
Investeringer i datterselskap	8	6 500 000	0
Investeringer i aksjer og andeler	8	10 000	0
Andre fordringer	16	5 273 054	5 300 172
<b>Sum finansielle anleggsmidler</b>		<b>11 783 054</b>	<b>5 300 172</b>
<b>Sum anleggsmidler</b>		<b>50 940 731</b>	<b>42 501 621</b>
<b>Omløpsmidler</b>			
<b>Varer</b>	<b>9,16</b>	<b>160 007 214</b>	<b>165 732 108</b>
<b>Fordringer</b>			
Kundefordringer	16	11 270 375	12 440 652
Kortsiktige konsernfordringer	13	11 889 056	0
Andre fordringer	13,16	10 445 909	10 922 923
<b>Sum fordringer</b>	<b>9</b>	<b>33 605 340</b>	<b>23 363 575</b>
<b>Investeringer</b>			
<b>Bankinnskudd, kontanter o.l.</b>	<b>14</b>	<b>60 100 131</b>	<b>70 085 267</b>
<b>Sum omløpsmidler</b>		<b>253 712 685</b>	<b>259 180 950</b>
<b>Sum eiendeler</b>		<b>304 653 416</b>	<b>301 682 571</b>

Vita Group AS Org.nr. 923592784



DocuSign Envelope ID: 5630148F-B513-4A5E-A763-8968C96626B0

## Balanse

### Vita Group AS

	Note	2021	2020
<b>Egenkapital og gjeld</b>			
<b>Egenkapital</b>			
<b>Innskutt egenkapital</b>			
Aksjekapital	11,12	990 000	990 000
Overkurs		19 026 440	19 026 440
<b>Sum innskutt egenkapital</b>		<b>20 016 440</b>	<b>20 016 440</b>
<b>Opptjent egenkapital</b>			
Annen egenkapital		53 883 760	56 938 667
<b>Sum opptjent egenkapital</b>		<b>53 883 760</b>	<b>56 938 667</b>
<b>Sum egenkapital</b>	<b>12</b>	<b>73 900 200</b>	<b>76 955 107</b>
<b>Gjeld</b>			
<b>Avsetning for forpliktelser</b>			
Andre avsetninger for forpliktelser		0	1 725 750
<b>Sum avsetninger for forpliktelser</b>		<b>0</b>	<b>1 725 750</b>
<b>Annen langsiktig gjeld</b>			
Gjeld til kredittinstitusjoner		20 833 333	45 833 333
<b>Sum annen langsiktig gjeld</b>		<b>20 833 333</b>	<b>45 833 333</b>



DocuSign Envelope ID: 5630148F-B513-4A5E-A763-8968C96626B0


## Balanse


### Vita Group AS


	Note	2021	2020
<b>Kortsiktig gjeld</b>			
Gjeld til kredittinstitusjoner		25 000 000	25 000 000
Leverandørgjeld		81 954 261	87 103 649
Skyldige offentlige avgifter		31 177 718	18 288 827
Kortsiktig konserngjeld	13	49 146 242	29 519 930
Annen kortsiktig gjeld		22 641 663	17 255 973
<b>Sum kortsiktig gjeld</b>		<b>209 919 883</b>	<b>177 168 380</b>
<b>Sum gjeld</b>	<b>10</b>	<b>230 753 216</b>	<b>224 727 463</b>
<b>Sum egenkapital og gjeld</b>		<b>304 653 416</b>	<b>301 682 571</b>

Oslo, 07.04.2022  
Styret for Vita Group AS

DocuSigned by:  
  
40748D506A364BE...  
Thor Hauge  
Styrets leder


DocuSigned by:  
  
D5F57816994D402...  
Bjørn Leiknes  
Styremedlem

DocuSigned by:  
  
113144500C0443D...  
Hans Kristian Hov-Melbye  
Styremedlem

DocuSigned by:  
  
90A7B525DA184D8...  
Grethe Wittenberg Meier  
Styremedlem

DocuSigned by:  
  
7A3A28E1919C48B...  
Kristoffer Olsen  
Styremedlem

DocuSigned by:  
  
FD3FC036C86743B...  
Line Kimer  
Styremedlem

DocuSigned by:  
  
93ED4C00F8A1457...  
Are Berg  
Daglig leder



DocuSign Envelope ID: 5630148F-B513-4A5E-A763-8968C96626B0

## Kontantstrømoppstilling

### Vita Group AS

#### KONTANTSTRØMMER FRA OPERASJONELLE AKTIVITETER:

	2 021	25.9.19-31.12.20
Årsresultat før skattekostnad	45 451 611	135 956 516
Ordinære avskrivninger	14 569 491	15 208 278
Pensjonskostnad uten kontanteffekt	0	128 642
Tap/gevinst ved salg av anleggsmidler	0	-5 942 004
Endring i varer	5 724 894	-3 332 108
Endring i kundefordringer	1 170 277	-12 440 652
Endring i leverandørgjeld	-5 149 388	87 103 649
Endring i andre omløpsmidler og andre gjeldsposter	14 143 976	21 047 458
<b>Netto kontantstrømmer fra operasjonelle aktiviteter</b>	<b>75 910 861</b>	<b>237 729 778</b>
Utbetalinger ved kjøp av konkursbo	0	-207 851 119
Innbetalinger ved salg av varige driftsmidler	0	12 861 835
Utbetalinger ved kjøp av varige driftsmidler	-15 885 997	-13 030 157
Utbetalinger ved kjøp av finansielle anleggsmidler	-6 510 000	0
<b>Netto kontantstrøm fra investeringsaktiviteter</b>	<b>-22 395 997</b>	<b>-208 019 440</b>
Innbetalinger ved opptak av gjeld	0	275 000 000
Utbetalinger ved opptak av gjeld	-25 000 000	-204 166 667
Innbetaling av egenkapital	0	20 016 440
Utbetaling av konsernbidrag	-38 500 000	-50 474 844
<b>Netto kontantstrøm fra finansieringsaktiviteter</b>	<b>-63 500 000</b>	<b>40 374 929</b>
Netto endring i bankinnskudd, kontanter og lignende	-9 985 136	70 085 267
Beholdning av bankinnskudd, kontanter og lignende pr 01.01.	70 085 267	0
<b>Beholdning av bankinnskudd, kontanter og lignende pr 31.12.</b>	<b>60 100 131</b>	<b>70 085 267</b>



Munkedamsveien 45  
Postboks 1704 Vika  
0121 Oslo  
www.bdo.no

## Uavhengig revisors beretning

### Til generalforsamlingen i Vita Group AS

#### Konklusjon

Vi har revidert årsregnskapet til Vita Group AS.

#### Årsregnskapet består av:

- Balanse per 31. desember 2021,
- Resultatregnskap 2021
- Kontantstrømoppstilling for regnskapsåret avsluttet per 31. desember 2021
- Noter til årsregnskapet, herunder et sammendrag av viktige regnskapsprinsipper.

#### Etter vår mening:

- Oppfyller årsregnskapet gjeldende lovkrav, og
- Gir årsregnskapet et rettviseende bilde av selskapets finansielle stilling per 31. desember 2021 og av dets resultat og kontantstrømmer for regnskapsåret i samsvar med regnskapslovens regler og god regnskapsskikk i Norge.

#### Grunnlag for konklusjonen

Vi har gjennomført revisjonen i samsvar med de internasjonale revisjonsstandardene International Standards on Auditing (ISA-ene). Våre oppgaver og plikter i henhold til disse standardene er beskrevet nedenfor under Revisors oppgaver og plikter ved revisjonen av årsregnskapet. Vi er uavhengige av selskapet slik det kreves i lov, forskrift og International Code of Ethics for Professional Accountants (inkludert internasjonale uavhengighetsstandarder) utstedt av the International Ethics Standards Board for Accountants (IESBA-reglene), og vi har overholdt våre øvrige etiske forpliktelser i samsvar med disse kravene. Innhentet revisjonsbevis er etter vår vurdering tilstrekkelig og hensiktsmessig som grunnlag for vår konklusjon.

#### Annen informasjon

Styret og daglig leder (ledelsen) er ansvarlig for annen informasjon. Annen informasjon består av årsberetningen. Vår konklusjon om årsregnskapet ovenfor dekker ikke annen informasjon.

I forbindelse med revisjonen av årsregnskapet er det vår oppgave å lese annen informasjon. Formålet er å vurdere hvorvidt det foreligger vesentlig inkonsistens mellom annen informasjon og årsregnskapet og den kunnskap vi har opparbeidet oss under revisjonen av årsregnskapet, eller hvorvidt informasjon i annen informasjon ellers fremstår som vesentlig feil. Vi har plikt til å rapportere dersom annen informasjon fremstår som vesentlig feil. Vi har ingenting å rapportere i så henseende.

#### Konklusjon om årsberetningen

Basert på kunnskapen vi har opparbeidet oss i revisjonen, mener vi at årsberetningen

- er konsistent med årsregnskapet og
- inneholder de opplysninger som skal gis i henhold til gjeldende lovkrav.

#### Styret og daglig leders ansvar for årsregnskapet

Styret og daglig leder (ledelsen) er ansvarlig for å utarbeide årsregnskapet og for at det gir et rettviseende bilde i samsvar med regnskapslovens regler og god regnskapsskikk i Norge. Ledelsen er også ansvarlig for slik intern kontroll som den finner nødvendig for å kunne utarbeide et årsregnskap som ikke inneholder vesentlig feilinformasjon, verken som følge av misligheter eller utilsiktede feil.



Ved utarbeidelsen av årsregnskapet må ledelsen ta standpunkt til selskapets evne til fortsatt drift og opplyse om forhold av betydning for fortsatt drift. Forutsetningen om fortsatt drift skal legges til grunn for årsregnskapet så lenge det ikke er sannsynlig at virksomheten vil bli avviklet.

#### Revisors oppgaver og plikter ved revisjonen av årsregnskapet

Vårt mål er å oppnå betryggende sikkerhet for at årsregnskapet som helhet ikke inneholder vesentlig feilinformasjon, verken som følge av misligheter eller utilsiktede feil, og å avgi en revisjonsberetning som inneholder vår konklusjon. Betryggende sikkerhet er en høy grad av sikkerhet, men ingen garanti for at en revisjon utført i samsvar med lov, forskrift og god revisjonsskikk i Norge, herunder ISA-ene, alltid vil avdekke vesentlig feilinformasjon som eksisterer. Feilinformasjon kan oppstå som følge av misligheter eller utilsiktede feil. Feilinformasjon blir vurdert som vesentlig dersom den enkeltvis eller samlet med rimelighet kan forventes å påvirke økonomiske beslutninger som brukerne foretar basert på årsregnskapet.

For videre beskrivelse av revisors oppgaver og plikter vises det til:  
<https://revisorforeningen.no/revisjonsberetninger>

BDO AS

Eivin Aleksander Redbo Kjær  
statsautorisert revisor  
(elektronisk signert)

Penneo Dokumentnøkkel: U1EPZ-AJ4GU-0ZQ1N-EGM1Y8-I0W3K-8ECV3



# PENNEO

Signaturene i dette dokumentet er juridisk bindende. Dokument signert med "Penneo™ - sikker digital signatur".  
De signerende parter sin identitet er registrert, og er listet nedenfor.

"Med min signatur bekrefter jeg alle datoer og innholdet i dette dokument."

## Eivin Aleksander Redbo

Partner

På vegne av: BDO AS

Serienummer: 9578-5998-4-832041

IP: 188.95.xxx.xxx

2022-04-25 18:04:23 UTC



Penneo Dokumentnøkkel: UTEPZ-AJAGU-0ZQ1N-EGM1Y8-I0W3K-8ECV3

Dokumentet er signert digitalt, med **Penneo.com**. Alle digitale signatur-data i dokumentet er sikret og validert av den datamaskin-utregnede hash-verdien av det opprinnelige dokument. Dokumentet er låst og tids-stemplet med et sertifikat fra en betrodd tredjepart. All kryptografisk bevis er integrert i denne PDF, for fremtidig validering (hvis nødvendig).

### Hvordan bekrefter at dette dokumentet er originalen?

Dokumentet er beskyttet av ett Adobe CDS sertifikat. Når du åpner dokumentet i

Adobe Reader, skal du kunne se at dokumentet er sertifisert av **Penneo e-signature service <penneo@penneo.com>**. Dette garanterer at innholdet i dokumentet ikke har blitt endret.

Det er lett å kontrollere de kryptografiske beviser som er lokalisert inne i dokumentet, med Penneo validator - <https://penneo.com/validate>



DocuSign Envelope ID: 5630148F-B513-4A5E-A763-8968C96626B0

## Styrets årsberetning

2021

### VITA Group AS

VITA Group AS driver VITA-kjeden og Vita.no som er en av Norges største virksomheter innen skjønnhet og velvære. Selskapets hovedkontor er i Oslo.

Ved utgangen av 2021 har selskapet 117 butikker, samt nettbutikken vita.no.

Selskapet ble etablert i september 2019. Det avlagte regnskap gjelder for året 2021 (12 mnd) mens fjorårstallene gjelder for perioden 25.09.2019 til 31.12.2020 (15 mnd).

Utviklingen for selskapet i perioden har vært tilfredsstillende selv om kjeden måtte holde 67 av sine butikker stengt i opptil 12 uker våren 2021. Av salgsinntekter i på NOK 1.069,5 i det fremlagte regnskapet for 2020 kan NOK 259,6 mill. henføres til 2019 og NOK 809,9 til 2020. Salgsinntektene for 2021 ble NOK 830,8 (+2,5% fra 2020). God utvikling på nettbutikk, de butikkene som var åpne hele året, samt god vekst i de stengte butikkene når de igjen fikk åpne har bidratt til at VITA total sett fikk et godt år.

VITA Group AS omsatte i regnskapsperioden for NOK 830,7 mill. (1,069,5 mill.). Årsresultatet ble et overskudd på NOK 35,3 mill. (106,0 mill.) som ansees som tilfredsstillende sett i lys av alle de stengte butikkene. Nedgangen fra 2020 skyldes at regnskapet i 2020 var preget av engangseffekter fra oppkjøpet i 2019 samt at det avleverte regnskapet var for en lengre periode.

Selskapets egenkapital utgjør ved årsskiftet NOK 73,9 mill. (77,0 mill.) Egenkapitalandelen er 24,3% (25,5%).

#### **Positiv trend fortsetter**

Styret ønsker å berømme medarbeiderne ved hovedkontoret, på lageret og i butikkene for innsatsen med håndteringen av pandemien.

Satsingen på nettbutikken har vært viktig og vellykket og bidro positivt til resultatet for 2021.

Starten på 2022 har vært positiv totalt sett. VITA sin satsning på nye merkevarer og satsing på egne merker (private labels) med god lønnsomhet, skaper et godt fundament for videre organisk vekst. Styret regner derfor med at VITA Group AS opprettholder eller øker markedsandelen i det nærmeste året.

Styret mener at årsregnskapet gir et rettviseende bilde av selskapets eiendeler og gjeld, finansielle stilling og resultat. Det er ikke inntrådt forhold etter regnskapsårets slutt som er av betydning for bedømmelsen av regnskapet.

#### **Ytre miljø**

Etter styrets kunnskap driver ikke VITA virksomhet som kan resultere i betydelig forurensing eller utslipp som kan forårsake skader på det ytre miljø. Selskapets drift er ikke regulert av konsesjoner eller andre pålegg. VITA mener at miljømessige og økonomiske resultater ofte går hånd i hånd og arbeider hele tiden for å iverksette og tiltak som støtter dette. Dette gjør VITA gjennom å sett krav til leverandører, både de som produserer VITA sine egne varer, og de som leverer andre varer og tjenester til VITA. Dette for å redusere den påvirkningen produksjon av varer og transport og lagring



DocuSign Envelope ID: 5630148F-B513-4A5E-A763-8968C96626B0

av varer har på det ytre miljø. For å kunne følge dette opp har VITA startet arbeidet med miljøregnskap. VITA er også medlem av Rådet for etisk handel. Dette forplikter VITA til å arbeide for at våre leverandører driver forsvarlig nå det gjelder miljø, lønn og arbeidsforhold for de ansatte etc.

## Arbeidsmiljø

Det er etter styrets oppfatning et godt arbeidsmiljø i selskapet. Det har ikke vært rapportert noen ran, og heller ingen alvorlige skader eller ulykker i selskapets butikker i perioden. Sykefraværet for 2021 har vært på 1,5 %.

## Likestilling og diskriminering

Vita Group AS har 58 (50) ansatte. Selskapet har som mål å være en arbeidsplass der det råder full likestilling mellom kvinner og menn. Selskapet har i sin policy innarbeidet forholdet rundt likestilling som tar sikte på at det ikke forekommer forskjellsbehandling grunnet kjønn i saker som for eksempel lønn, avansement og rekruttering. Av selskapets 58 ansatte på kontor og lager er 14 menn. I styret er det to kvinner. De som arbeider i selskapet, er i hovedsak fast ansatte. Selskapet benytter seg av deltidsarbeid på lageret og kontoret for å ta topper i aktiviteten. Det samme gjelder innleie av arbeidskraft. Innleie har også vært benyttet ved behov for vikar i forbindelse med permisjoner. Bruk av deltidsarbeid og innleie har økt noe i 2021 på grunn av effekter fra pandemien.

Diskrimineringslovens formål er å fremme likestilling, sikre like muligheter og rettigheter og å hindre diskriminering på grunn av etnisitet, nasjonal opprinnelse, avstamning, hudfarge, språk, religion og livssyn. Selskapet arbeider målrettet og planmessig for å fremme lovens formål innenfor vår virksomhet. Aktivitetene omfatter blant annet rekruttering, lønns- og arbeidsvilkår, forfremmelse, utviklingsmuligheter og beskyttelse mot trakassering.

På kontor er det individuelle lønnsavtaler basert på stilling, erfaring og lønnsnivå i bransjen. På lager er det en noen individuelle lønnsavtaler for lederstillinger. Ellers er det faste avtaler som er like for begge kjønn. Fordeling mellom kvinner og menn ser slik ut:

Fordeling av ansatte og lønn	Kvinner	Menn	Kvinner lønnsandel
Ledere (ledergruppen inkl. adm. dir.)	5	4	62 %
Alle andre medarbeidere på kontor og lager	39	10	98 %
<b>Totalt</b>	<b>44</b>	<b>14</b>	<b>72 %</b>

Selskapet har som mål å være en arbeidsplass hvor det ikke forekommer diskriminering på grunn av nedsatt funksjonsevne. Selskapet arbeider målrettet for å utforme og tilrettelegge de fysiske forholdene slik at virksomhetens ulike funksjoner kan benyttes av flest mulig.

## Styreansvarsforsikring

Det er tegnet styreansvarsforsikring som dekke alle styremedlemmer og daglig leder. Forsikringen dekker sikredes ansvar for formueskrav for krav fremsatt mot sikrede i forsikringsperioden som følge av en ansvarsbetingende handling eller unnlatelse hos sikrede i egenskap av daglig leder, styremedlem, medlem av ledelsen eller tilsvarende styreorganer i selskapet eller datterselskaper.

## Markedsrisiko/kredittrisiko/likviditetsrisiko

Selskapet er lite eksponert for finansiell risiko. Nesten alt salg skjer kontant i norske kroner. Selskapet er derfor i liten grad utsatt for kredittrisiko. De fleste innkjøp skjer i norske kroner. Selskapet har ikke inngått noen form for avtaler for å redusere kredittrisiko eller valutarisiko.



DocuSign Envelope ID: 5630148F-B513-4A5E-A763-8968C96626B0

Selskapet er eksponert mot endringer i rentenivået i forbindelse med trekk på kassekreditt og lån. Selskapet har tilfredsstillende likviditet og likviditetsreserve. Selskapets ledelse følger løpende opp selskapets likviditet og fremtidig likviditetsbehov. Det er p.t. ikke besluttet å innføre tiltak som endrer likviditetsrisiko.

Per 31.12.21 hadde selskapet NOK 58,3 mill. (69,2 mill.) innstående i frie midler på konto. I tillegg har selskapet en ubenyttet kassekreditt på NOK 15,0 mill.

### Fortsatt drift

Forutsetningen om fortsatt drift er lagt til grunn ved utarbeidelsen av regnskapet og i henhold til regnskapslovens 3-3 a bekreftes det at denne forutsetningen er til stede. Driften i 2021 viser at Vita har re-etablert sin sterke markedsposisjon og lønnsomhet, og er nå godt posisjonert for videre vekst, fremfor alt innen nettrelatert virksomhet og egne/ innovative merkevarer.

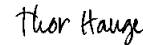
### Disponering av årsresultatet

Styret foreslår at årets overskudd på NOK 35,3 mill. disponeres slik:


Til/fra annen egenkapital	NOK	-3,0 mill.
Mottatt konsernbidrag	NOK	0 mill.
Avgitt konsernbidrag	NOK	38,3 mill.

Oslo, 7. april 2022

I styret for VITA Group AS

DocuSigned by:  
  
40748D506A364BE...  
Thor Hauge

Styres leder

DocuSigned by:  
  
7A3A26E1919C46B...  
Kristoffer Olsen


Styremedlem

DocuSigned by:  
  
113144500C0443D...  
Hans Kristian Hov-Melbye

Styremedlem

DocuSigned by:  
  
D5F57818994D402...  
Bjørn Leiknes

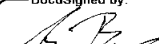
Styremedlem

DocuSigned by:  
  
90A7B525DA1B4D8...  
Grethe Wittenberg Meier

Styremedlem

DocuSigned by:  
  
FD3FC036C86743B...  
Line Kimer

Styremedlem

DocuSigned by:  
  
93ED4C00F8A1457...  
Are Berg

Adm. dir.