



ÅRSREGNSKAPET FOR REGNSKAPSÅRET 2020 - GENERELL INFORMASJON

Enheten

Organisasjonsnummer: 978 614 671
Organisasjonsform: Aksjeselskap
Foretaksnavn: NG SPAR NORD AS
Forretningsadresse: Drammensveien 144
0277 OSLO

Regnskapsår

Årsregnskapets periode: 01.01.2020 - 31.12.2020

Konsern

Morselskap i konsern: Ja
Konsernregnskap lagt ved: Nei

Regnskapsregler

Regler for små foretak benyttet: Nei
Benyttet ved utarbeidelsen av årsregnskapet til selskapet: Regnskapslovens alminnelige regler

Årsregnskapet fastsatt av kompetent organ

Bekreftet av representant for selskapet: Torild Huse
Dato for fastsettelse av årsregnskapet: 27.04.2021

Grunnlag for avgivelse

År 2020: Årsregnskapet er elektronisk innlevert
År 2019: Tall er hentet fra elektronisk innlevert årsregnskap fra 2020

Det er ikke krav til at årsregnskapet m.v. som sendes til Regnskapsregisteret er undertegnet. Kontrollen på at dette er utført ligger hos revisor/enhetens øverste organ. Sikkerheten ivaretas ved at innsender har rolle/rettighet for innsending av årsregnskapet via Altinn, og ved at det bekreftes at årsregnskapet er fastsatt av kompetent organ.

Brønnøysundregistrene, 23.06.2022



Resultatregnskap

Beløp i: NOK	Note	2020	2019
RESULTATREGNSKAP			
Inntekter			
Salgsinntekt		264 023 405	244 848 810
Annen driftsinntekt		1 929 380	2 541 108
Sum inntekter		265 952 786	247 389 918
Kostnader			
Varekostnad		200 817 962	186 448 856
Lønnskostnad		30 898 644	30 576 491
Avskrivning av driftsmidler og immaterielle eiendeler		7 291 297	6 107 119
Nedskrivning av varige driftsmidler og immaterielle eiendeler		49 637	136 393
Annen driftskostnad		25 039 693	26 134 309
Sum kostnader		264 097 233	249 403 168
Driftsresultat		1 855 553	-2 013 250
Finansinntekter og finanskostnader			
Inntekt på investering i datterselskap			9 251 200
Renteinntekt fra foretak i samme konsern		2 632 416	140 511
Annen finansinntekt			-918
Sum finansinntekter		2 632 416	9 390 793
Rentekostnad til foretak i samme konsern		15 877 596	13 122 141
Annen rentekostnad		392	1 598
Sum finanskostnader		15 877 989	13 123 739
Netto finans		-13 245 572	-3 732 946
Ordinært resultat før skattekostnad		-11 390 019	-5 746 196
Skattekostnad på ordinært resultat		-2 501 610	-3 232 996
Ordinært resultat etter skattekostnad		-8 888 409	-2 513 200
Årsresultat		-8 888 409	-2 513 200
Årsresultat etter minoritetsinteresser		-8 888 409	-2 513 200



Resultatregnskap

Beløp i: NOK	Note	2020	2019
Totalresultat		-8 888 409	-2 513 200
Overføringer og disponeringer			
Overført fra annen egenkapital		-8 888 409	-2 513 200
Sum overføringer og disponeringer		-8 888 409	-2 513 200



Balanse

Beløp i: NOK	Note	2020	2019
BALANSE - EIENDELER			
Anleggsmidler			
Immaterielle eiendeler			
Utsatt skattefordel		1 105 243	965 030
Sum immaterielle eiendeler		1 105 243	965 030
Varige driftsmidler			
Tomter, bygninger o.a. fast eiendom		300 000	300 000
Driftsløsøre, inventar o.a. utstyr		21 567 932	26 319 038
Sum varige driftsmidler		21 867 932	26 619 038
Finansielle anleggsmidler			
Investering i datterselskap		431 895 232	429 818 651
Sum finansielle anleggsmidler		431 895 232	429 818 651
Sum anleggsmidler		454 868 407	457 402 719
Omløpsmidler			
Varer			
Sum varer		18 741 970	17 163 553
Fordringer			
Kundefordringer		1 864 930	1 199 851
Andre kortsiktige fordringer		407 220 862	25 530 114
Sum fordringer		409 085 792	26 729 965
Bankinnskudd, kontanter og lignende			
Bankinnskudd, kontanter o.l.		2 154 342	1 380 857
Sum bankinnskudd, kontanter og lignende		2 154 342	1 380 857
Sum omløpsmidler		429 982 105	45 274 375
SUM EIENDELER		884 850 512	502 677 094

BALANSE - EGENKAPITAL OG GJELD



Balanse

Beløp i: NOK	Note	2020	2019
Egenkapital			
Innskutt egenkapital			
Aksjekapital		50 100 000	100 000
Overkurs		2 147 000	2 147 000
Annen innskutt egenkapital		418 230 622	39 858 398
Sum innskutt egenkapital		470 477 622	42 105 398
Opptjent egenkapital			
Annen egenkapital		803 271	9 691 681
Sum opptjent egenkapital		803 271	9 691 681
Sum egenkapital		471 280 894	51 797 079
Gjeld			
Langsiktig gjeld			
Annen langsiktig gjeld			
Konvertible lån		395 850 000	70 000 000
Sum annen langsiktig gjeld		395 850 000	70 000 000
Sum langsiktig gjeld		395 850 000	70 000 000
Kortsiktig gjeld			
Leverandørgjeld		10 288 376	9 526 966
Skyldig offentlige avgifter		2 089 477	1 959 696
Annen kortsiktig gjeld		5 341 765	369 393 353
Sum kortsiktig gjeld		17 719 618	380 880 015
Sum gjeld		413 569 618	450 880 015
SUM EGENKAPITAL OG GJELD		884 850 512	502 677 094



Deloitte.

Deloitte AS
Dronning Eufemias gate 14
Postboks 221 Sentrum
NO-0103 Oslo
Norway

Tel: +47 23 27 90 00
www.deloitte.no

Til generalforsamlingen i NG Spar Nord AS

UAVHENGIG REVISORS BERETNING

Uttalelse om revisjonen av årsregnskapet

Konklusjon

Vi har revidert NG Spar Nord AS' årsregnskap som viser et underskudd på kr 8 888 409. Årsregnskapet består av balanse per 31. desember 2020, resultatregnskap og kontantstrømoppstilling for regnskapsåret avsluttet per denne datoen og noteopplysninger til årsregnskapet, herunder et sammendrag av viktige regnskapsprinsipper.

Etter vår mening er det medfølgende årsregnskapet avgitt i samsvar med lov og forskrifter og gir et rettviseende bilde av selskapets finansielle stilling per 31. desember 2020, og av dets resultater og kontantstrømmer for regnskapsåret avsluttet per denne datoen i samsvar med regnskapslovens regler og god regnskapsskikk i Norge.

Grunnlag for konklusjonen

Vi har gjennomført revisjonen i samsvar med lov, forskrift og god revisjonsskikk i Norge, herunder de internasjonale revisjonsstandardene International Standards on Auditing (ISA-ene). Våre oppgaver og plikter i henhold til disse standardene er beskrevet i Revisors oppgaver og plikter ved revisjon av årsregnskapet. Vi er uavhengige av selskapet slik det kreves i lov og forskrift, og har overholdt våre øvrige etiske forpliktelser i samsvar med disse kravene. Etter vår oppfatning er innhentet revisjonsbevis tilstrekkelig og hensiktsmessig som grunnlag for vår konklusjon.

Øvrig informasjon

Ledelsen er ansvarlig for øvrig informasjon. Øvrig informasjon omfatter informasjon i årsrapporten bortsett fra årsregnskapet og den tilhørende revisjonsberetningen.

Vår uttalelse om revisjonen av årsregnskapet dekker ikke øvrig informasjon, og vi attesterer ikke den øvrige informasjonen.

I forbindelse med revisjonen av årsregnskapet er det vår oppgave å lese øvrig informasjon med det formål å vurdere hvorvidt det foreligger vesentlig inkonsistens mellom øvrig informasjon og årsregnskapet, kunnskap vi har opparbeidet oss under revisjonen, eller hvorvidt den tilsynelatende inneholder vesentlig feilinformasjon.

Dersom vi konkluderer med at den øvrige informasjonen inneholder vesentlig feilinformasjon er vi pålagt å rapportere det. Vi har ingenting å rapportere i så henseende.

Styrets og daglig leders ansvar for årsregnskapet

Styret og daglig leder (ledelsen) er ansvarlig for å utarbeide årsregnskapet i samsvar med lov og forskrifter, herunder for at det gir et rettviseende bilde i samsvar med regnskapslovens regler og god regnskapsskikk i Norge. Ledelsen er også ansvarlig for slik internkontroll som den finner nødvendig for å kunne utarbeide et årsregnskap som ikke inneholder vesentlig feilinformasjon, verken som følge av misligheter eller utilsiktede feil.

Ved utarbeidelsen av årsregnskapet må ledelsen ta standpunkt til selskapets evne til fortsatt drift og opplyse om forhold av betydning for fortsatt drift. Forutsetningen om fortsatt drift skal legges til grunn for årsregnskapet så lenge det ikke er sannsynlig at virksomheten vil bli avviklet.

Deloitte AS and Deloitte Advokatfirma AS are the Norwegian affiliates of Deloitte NSE LLP, a member firm of Deloitte Touche Tohmatsu Limited ("DTL"), its network of member firms, and their related entities. DTL and each of its member firms are legally separate and independent entities. DTL (also referred to as "Deloitte Global") does not provide services to clients. Please see www.deloitte.no for a more detailed description of DTL and its member firms.

© Deloitte AS

Registrert i Foretaksregisteret Medlemmer av Den norske Revisorforening
Organisasjonsnummer: 980 211 282

Penneo Dokumentnøkkel: 7G3EL-HIZGT-MUF01-KQ1A6-8FXMMW-CNYWG



Revisors oppgaver og plikter ved revisjonen av årsregnskapet

Vårt mål med revisjonen er å oppnå betryggende sikkerhet for at årsregnskapet som helhet ikke inneholder vesentlig feilinformasjon, verken som følge av misligheter eller utilsiktede feil, og å avgi en revisjonsberetning som inneholder vår konklusjon. Betryggende sikkerhet er en høy grad av sikkerhet, men ingen garanti for at en revisjon utført i samsvar med lov, forskrift og god revisjonsskikk i Norge, herunder ISA-ene, alltid vil avdekke vesentlig feilinformasjon som eksisterer. Feilinformasjon kan oppstå som følge av misligheter eller utilsiktede feil. Feilinformasjon blir vurdert som vesentlig dersom den enkeltvis eller samlet med rimelighet kan forventes å påvirke økonomiske beslutninger som brukerne foretar basert på årsregnskapet.

Som del av en revisjon i samsvar med lov, forskrift og god revisjonsskikk i Norge, herunder ISA-ene, utøver vi profesjonelt skjønn og utviser profesjonell skepsis gjennom hele revisjonen. I tillegg:

- identifiserer og anslår vi risikoen for vesentlig feilinformasjon i regnskapet, enten det skyldes misligheter eller utilsiktede feil. Vi utformer og gjennomfører revisjonshandlinger for å håndtere slike risikoer, og innhenter revisjonsbevis som er tilstrekkelig og hensiktsmessig som grunnlag for vår konklusjon. Risikoen for at vesentlig feilinformasjon som følge av misligheter ikke blir avdekket, er høyere enn for feilinformasjon som skyldes utilsiktede feil, siden misligheter kan innebære samarbeid, forfalskning, bevisste utelatelser, uriktige fremstillinger eller overstyring av internkontroll.
- opparbeider vi oss en forståelse av den interne kontroll som er relevant for revisjonen, for å utforme revisjonshandlinger som er hensiktsmessige etter omstendighetene, men ikke for å gi uttrykk for en mening om effektiviteten av selskapets interne kontroll.
- evaluerer vi om de anvendte regnskapsprinsippene er hensiktsmessige og om regnskapsestimater og tilhørende noteopplysninger utarbeidet av ledelsen er rimelige.
- konkluderer vi på hensiktsmessigheten av ledelsens bruk av fortsatt drift-forutsetningen ved avleggelsen av regnskapet, basert på innhentede revisjonsbevis, og hvorvidt det foreligger vesentlig usikkerhet knyttet til hendelser eller forhold som kan skape tvil av betydning om selskapets evne til fortsatt drift. Dersom vi konkluderer med at det eksisterer vesentlig usikkerhet, kreves det at vi i revisjonsberetningen henleder oppmerksomheten på tilleggsopplysningene i regnskapet, eller, dersom slike tilleggsopplysninger ikke er tilstrekkelige, at vi modifiserer vår konklusjon om årsregnskapet og årsberetningen. Våre konklusjoner er basert på revisjonsbevis innhentet inntil datoen for revisjonsberetningen. Etterfølgende hendelser eller forhold kan imidlertid medføre at selskapet ikke fortsetter driften.
- evaluerer vi den samlede presentasjonen, strukturen og innholdet, inkludert tilleggsopplysningene, og hvorvidt årsregnskapet representerer de underliggende transaksjonene og hendelsene på en måte som gir et rettviseende bilde.

Vi kommuniserer med dem som har overordnet ansvar for styring og kontroll blant annet om det planlagte omfanget av revisjonen og til hvilken tid revisjonsarbeidet skal utføres. Vi utveksler også informasjon om forhold av betydning som vi har avdekket i løpet av revisjonen, herunder om eventuelle svakheter av betydning i den interne kontrollen.

Uttalelse om andre lovmessige krav

Konklusjon om årsberetningen

Basert på vår revisjon av årsregnskapet som beskrevet ovenfor, mener vi at opplysningene i årsberetningen om årsregnskapet, forutsetningen om fortsatt drift og forslaget til resultatdisponering er konsistente med årsregnskapet og i samsvar med lov og forskrifter.

Konklusjon om registrering og dokumentasjon

Basert på vår revisjon av årsregnskapet som beskrevet ovenfor, og kontrollhandlinger vi har funnet nødvendig i henhold til internasjonal standard for attestasjonsoppdrag (ISAE) 3000 «Attestasjonsoppdrag som ikke er revisjon



Deloitte.

side 3
Uavhengig revisors beretning -
NG Spar Nord AS

eller forenklet revisorkontroll av historisk finansiell informasjon», mener vi at ledelsen har oppfylt sin plikt til å sørge for ordentlig og oversiktlig registrering og dokumentasjon av selskapets regnskapsopplysninger i samsvar med lov og god bokføringskikk i Norge.

Oslo, 27. april 2021
Deloitte AS

Stian Jilg-Scherven
statsautorisert revisor

Penneo Dokumentnøkkel: 7G3EL-HIZGT-MUF01-KQ1A6-8FXMMW-CNYWG



PENNEO

Signaturene i dette dokumentet er juridisk bindende. Dokument signert med "Penneo™ - sikker digital signatur".
De signerende parter sin identitet er registrert, og er listet nedenfor.

"Med min signatur bekrefter jeg alle datoer og innholdet i dette dokument."

Stian Jilg-Scherven

Statsautorisert revisor

Serienummer: 9578-5999-4-1167624

IP: 81.166.xxx.xxx

2021-05-27 13:50:15Z



Penneo Dokumentnøkkel: 7G3EL-HIZGT-MUF01-KQ1A6-8FXMMK-CWYWG

Dokumentet er signert digitalt, med **Penneo.com**. Alle digitale signatur-data i dokumentet er sikret og validert av den datamaskin-utregnede hash-verdien av det opprinnelige dokument. Dokumentet er låst og tids-stemplet med et sertifikat fra en betrodd tredjepart. All kryptografisk bevis er integrert i denne PDF, for fremtidig validering (hvis nødvendig).

Hvordan bekrefter at dette dokumentet er originalen?

Dokumentet er beskyttet av ett Adobe CDS sertifikat. Når du åpner dokumentet i

Adobe Reader, skal du kunne se at dokumentet er sertifisert av **Penneo e-signature service <penneo@penneo.com>**. Dette garanterer at innholdet i dokumentet ikke har blitt endret.

Det er lett å kontrollere de kryptografiske beviser som er lokalisert inne i dokumentet, med Penneo validator - <https://penneo.com/validate>



Årsregnskap 2020

for

NG Spar Nord AS



NG Spar Nord AS Årsberetning 2020

VIRKSOMHETENS ART

Selskapets virksomhet er dagligvarehandel. Selskapet har sin beliggenhet i Oslo. Per 31.12.2020 driver de 6 butikker i region Midt og Nord. Selskapet er datterselskap av Kjøpmannshuset Butikkdrift AS og inngår i konsernregnskapet til Norgesgruppen ASA.

FORTSATT DRIFT

Styret bekrefter at forutsetningen om fortsatt drift er tilstede, og at årsregnskapet er utarbeidet deretter. Til grunn for forutsetningen om fortsatt drift ligger selskapets og konsernets resultater for 2020 og konsernets strategiske prognoser for årene fremover. Konsernet er i en sunn økonomisk og finansiell stilling.

ARBEIDSMILJØ

Sykefraværet i selskapet er 5,8 %, som anses å være normalt for bransjen. Det arbeides videre med å redusere sykefraværet. Det er ikke rapportert om alvorlige arbeidsuhell eller ulykker i løpet av året som har forårsaket betydelige skader eller personskader. Arbeidsmiljøet betraktes som godt, og det iverksettes løpende tiltak for forbedringer.

DISKRIMINERING

Selskapet har en ambisjon om å være en arbeidsplass hvor det ikke forekommer diskriminering på bakgrunn av etnisitet, religion, hudfarge, språk, livssyn eller funksjonsnedsettelse. Dette skal ivaretas gjennom like vilkår, rettigheter og muligheter i ansettelses- og arbeidsforhold.

FORSKNING OG UTVIKLING

Selskapet driver ikke egen forskning og utvikling.

LIKESTILLING

Konsernet og selskapet har som mål å være en arbeidsplass som tiltrekker seg og beholder dyktige medarbeidere på alle sentrale ansvarsområder med like rettigheter og muligheter for kvinner og menn. Konsernet vil arbeide med virkemidler og tiltak som kan fremme likestilling og mangfold, spesielt gjennom faglige og personlige utviklingsplaner og rekruttering av kvinner til lederstillinger.

Det var 105 ansatte i selskapet pr. 31.12.2020, fordelt på 62 kvinner og 43 menn. 27 kvinner og 16 menn var ansatt i deltidsstillinger pr. 31.12.2020, mens 13 kvinner og 12 menn var ansatt i midlertidige stillinger. Gjennomsnittlig antall uker foreldrepermisjon for kvinner er 36,0 uker og for menn 12,3 uker. Den høye andelen av kvinner er normalt for detaljhandelen. Styret består av 3 menn og 1 kvinne.

YTRE MILJØ

Selskapet forurensrer ikke det ytre miljø i betydelig grad.

REDEGJØRELSE FOR ÅRSREGNSKAPET

Etter styrets oppfatning gir det fremlagte regnskap et rettviseende bilde av selskapets virksomhet, stilling og resultat av driften for 2020. Det har heller ikke inntrådt forhold etter regnskapsårets utløp som er av vesentlig betydning for bedømmelsen av selskapets stilling.

Omsetningen i selskapet økte fra NOK 247 389 918 i 2019 til NOK 265 952 786 i 2020.

Årsresultatet ble et underskudd på NOK 8 888 409, sammenlignet med et underskudd på NOK 2 513 200 forrige år.

Samlet kontantstrøm fra operasjonelle aktiviteter i selskapet utgjorde NOK - 3 904 897.



Totalkapitalen ved utgangen av året var NOK 884 850 512 sammenlignet med NOK 502 677 094 året før. Egenkapitalandelen per 31.12.2020 utgjorde 53,3 % sammenlignet med 10,3 % per 31.12.2019. Endringen skyldes i stor grad kapitalutvidelse og annen innskutt egenkapital ved mottatt konsernbidrag.

Selskapet inngår i NorgesGruppen ASAs konsernkontosystem. Konsernets likviditetssituasjon anses å være god.

FINANSIELL RISIKO

Selskapet er utsatt for kreditt risiko og renterisiko i dens ordinære forretningsvirksomhet, og styrer mot en akseptabel risiko innenfor disse områdene. Selskapet er finansiert gjennom konsernets konsernkontoordning. Konsernets likviditet er god og styret vurderer derfor at selskapet har lav likviditetsrisiko. Selskapets egenkapital er vurdert å være forsvarlig.

Selskapet foretar ingen selvstendig sikring av renter og har tilstrekkelige trekkrettigheter på konsernkontoordningen. Selskapet kjøper i hovedsak varer fra konsernselskaper, og har minimal selvstendig valutarisiko. Selskapet har derfor ikke inngått terminavtaler eller andre avtaler for å redusere selskapets valutarisiko.

Tiltakene som er iverksatt av myndighetene for å redusere spredning av Covid-19 har påvirket hele næringslivet. For dagligvarebransjen har dette medført økte kostnader til bemanning og renhold, for å sikre trygg matforsyning samt tilfredsstille en økt etterspørsel.

FREMTIDIG UTVIKLING

Selskapets utvikling følger konsernets langsiktige planer. Selskapets påvirkes av de markedsmessige forhold innenfor dagligvarebransjen og den generelle økonomiske utvikling i Norge, herunder også tiltakene som er iverksatt av myndighetene som følge av Covid-19 pandemien.

RESULTAT OG DISPONERINGER




Styret foreslår følgende dekning av årsresultatet:

Overført fra annen egenkapital	NOK - 8 888 409
Totalt disponert	NOK - 8 888 409

Det er mottatt konsernbidrag som har økt annen innskutt egenkapital med NOK 378 372 224.

Oslo, 27.april 2021

I styret for NG Spar Nord AS

 Ole Christian Solberg Fjeldheim Styrets leder	 Torild Huse Daglig leder/styremedlem	 Edvin Reidar Nilsson Styremedlem
 Stig Børger Bratlie Styremedlem		



NG Spar Nord AS
Resultatregnskap 2020

DRIFTSINNEKTER	NOTE	2020	2019
Salgsinntekt		264 023 405	244 848 810
Annen driftsinntekt		1 929 380	2 541 108
Sum driftsinntekter		265 952 786	247 389 918
DRIFTSKOSTNADER			
Varekostnad	11	200 817 962	186 448 856
Lønnskostnad	4,7	30 898 644	30 576 491
Annen driftskostnad	4,11	25 039 693	26 134 309
Ordinær avskrivning	2	7 291 297	6 107 119
Nedskrivning	2	49 637	136 393
Sum driftskostnader		264 097 233	249 403 168
Driftsresultat		1 855 553	-2 013 250
FINANSINNEKTER OG FINANSKOSTNADER			
Inntekt på investering i datterselskap	3	0	9 251 200
Renteinntekter fra foretak i samme konsern		2 632 416	140 511
Andre finansinntekter		0	-918
Rentekostnader til foretak i samme konsern		15 877 597	13 122 141
Rentekostnader		392	1 598
Netto finanskostnader		-13 245 572	-3 732 946
Ordinært resultat før skattekostnad		-11 390 019	-5 746 196
Skattekostnad	10	-2 501 610	-3 232 996
Årsresultat		-8 888 409	-2 513 200
OVERFØRINGER OG DISPONERINGER			
Overført fra annen egenkapital	6	-8 888 409	-2 513 200
Overføringer og disponeringer		-8 888 409	-2 513 200



NG Spar Nord AS
Balanse pr. 31. desember

EIENDELER	NOTE	2020	2019
Anleggsmidler			
Immaterielle eiendeler			
Utsatt skattefordel	10	1 105 243	965 030
Sum immaterielle eiendeler		1 105 243	965 030
Varige driftsmidler			
Tomter og bygninger	2	300 000	300 000
Driftsløsøre og inventar	2	21 567 932	26 319 038
Sum varige driftsmidler		21 867 932	26 619 038
Finansielle anleggsmidler			
Investering i datterselskap	3	431 895 232	429 818 651
Sum finansielle anleggsmidler		431 895 232	429 818 651
Sum anleggsmidler		454 868 407	457 402 719
Omløpsmidler			
Varer			
Varer		18 741 970	17 163 553
Fordringer			
Kundefordringer	8	1 864 930	1 199 851
Andre fordringer	8, 9	407 220 862	25 530 114
Sum fordringer		409 085 792	26 729 965
Bankinnskudd, kontanter		2 154 342	1 380 857
Sum omløpsmidler		429 982 105	45 274 375
SUM EIENDELER		884 850 512	502 677 094





NG Spar Nord AS
Balanse pr. 31. desember


EGENKAPITAL OG GJELD	NOTE	2020	2019
Egenkapital			
Innskutt egenkapital			
Selskapskapital	5, 6	50 100 000	100 000
Overkurs	6	2 147 000	2 147 000
Annen innskutt egenkapital	6	418 230 623	39 858 398
Sum innskutt egenkapital		470 477 623	42 105 398
Opptjent egenkapital			
Annen egenkapital	6	803 271	9 691 681
Sum opptjent egenkapital		803 271	9 691 681
Sum egenkapital		471 280 894	51 797 079
Gjeld			
Annen langsiktig gjeld			
Gjeld til selskap i samme konsern	8	395 850 000	70 000 000
Sum annen langsiktig gjeld		395 850 000	70 000 000
Kortsiktig gjeld			
Leverandørgjeld	8	10 288 376	9 526 966
Skyldige offentlige avgifter		2 089 477	1 959 696
Annen kortsiktig gjeld	8, 9	5 341 765	369 393 353
Sum kortsiktig gjeld		17 719 618	380 880 015
Sum gjeld		413 569 618	450 880 015
SUM EGENKAPITAL OG GJELD		884 850 512	502 677 094

Oslo, 27.april 2021

I styret for NG Spar Nord AS


Ole Christian Solberg Fjeldheim
Styrets leder


Torild Huse
Daglig leder/styremedlem


Edvin Reidar Nilsson
Styremedlem


Stig Børger Brattlie
Styremedlem



NG Spar Nord AS Kontantstrømoppstilling

	2020	2019
Kontantstrøm fra operasjonelle aktiviteter		
Ordinært resultat før skattekostnad	-11 390 019	-5 746 196
Ordinære avskrivninger	7 291 297	6 107 119
Nedskrivninger	49 636	136 392
Gevinst/tap ved salg av anleggsmidler og finansielle eiendeler	-30 000	0
Endring i varebeholdning	-1 578 417	359 402
Endring i kundefordringer	-665 079	-317 261
Endring i leverandørgjeld	761 410	2 215 690
Endring i andre tidsavgrensningsposter	1 656 276	461 964
Netto kontantstrøm fra operasjonelle aktiviteter	-3 904 897	3 217 111
Kontantstrøm fra investeringsaktiviteter		
Innbetalinger ved salg av varige driftsmidler	30 000	0
Utbetalinger ved kjøp av varige driftsmidler	-2 589 827	-1 153 766
Netto utbetalinger ved kjøp av finansielle anleggsmidler	-2 076 581	-375 858 651
Netto kontantstrøm fra investeringsaktiviteter	-4 636 408	-377 012 417
Kontantstrøm fra finansieringsaktiviteter		
Netto endring i langsiktig gjeld	325 850 000	0
Endring i kortsiktig gjeld	45 133	-533
Innbetaling/utbetaling av egenkapital	50 000 000	0
Utbetaling av konsernbidrag	15 831 769	6 075 131
Endring mellomværende konsernkontosystem	-382 412 112	367 223 974
Netto kontantstrøm fra finansieringsaktiviteter	9 314 789	373 298 571
Netto endring i bankinnskudd, kontanter og lignende	773 485	-496 735
Beholdning av bankinnskudd, kontanter og lignende pr. 1. januar	1 380 857	1 877 592
Netto endring i bankinnskudd, kontanter og lignende	773 485	-496 735
Beholdning av bankinnskudd, kontanter og lignende pr 31.12	2 154 342	1 380 857

Selskapets konsernkonto er i regnskapet ikke klassifisert som bankinnskudd, men som mellomværende med selskap i samme konsern.



NG Spar Nord AS Noter til regnskapet 2020

Note 1, Regnskapsprinsipper

Regnskapet er satt opp i samsvar med regnskapslovens bestemmelser og god regnskapsskikk i Norge.

Inntektsføring

Inntekter resultatføres når de er opptjent. Inntektsføring skjer normalt på leveringstidspunkt ved salg av varer eller i takt med utførelsen ved salg av tjenester. Inntektene regnskapsføres med verdien av vederlaget på transaksjonstidspunktet.

Kostnader

Kostnader regnskapsføres som hovedregel i samme periode som tilhørende inntekt. I de tilfeller det ikke er klar sammenheng mellom utgifter og inntekter fastsettes fordelingen etter skjønsmessige kriterier. Øvrige unntak fra sammenstillingsprinsippet er angitt der det er aktuelt.

Omløpsmidler og kortsiktig gjeld

Omløpsmidler og kortsiktig gjeld omfatter normalt poster som forfaller til betaling innen ett år etter siste dag i regnskapsåret, samt poster som knytter seg til varekretsløpet. Omløpsmidler vurderes til laveste verdi av anskaffelseskost og antatt virkelig verdi

Anleggsmidler og langsiktig gjeld

Anleggsmidler omfatter eiendeler bestemt til varig eie og bruk for virksomheten. Varige driftsmidler føres opp i balansen til anskaffelseskost og avskrives lineært over driftsmidlets forventede økonomiske levetid. Varige driftsmidler nedskrives til virkelig verdi ved verdifall som forventes ikke å være av forbigående art. Nedskrivninger blir reversert dersom grunnlaget for nedskrivningen ikke lenger er til stede. Gjeld som faller til betaling senere enn ett år etter balansedagen er klassifisert som langsiktig gjeld. Første års avdrag er klassifisert som kortsiktig gjeld.

Leiekostnader

Leiekostnader betraktes som operasjonelle. Kostnader regnskapsføres løpende.

Aksjer i datterselskaper

Datterselskaper er selskaper hvor man har bestemmende innflytelse. Aksjer i datterselskaper er behandlet etter kostmetoden i selskapsregnskapet. Nedskrivninger er foretatt dersom virkelig antatt verdi er lavere enn kostpris og dette ikke er av forbigående art. Mottatte utbytter fra datterselskaper inntektsføres som finansinntekt.

Varer

Selskapets varebeholdning består i hovedsak av innkjøpte ferdigvarer for videresalg med høy omløpshastighet. Varer er vurdert til laveste verdi av anskaffelseskost og virkelig verdi. Anskaffelseskost beregnes etter FIFO-metoden.

Fordringer

Kundefordringer og andre fordringer er oppført i balansen til pålydende etter fradrag for avsetning til forventet tap. Avsetning til tap på fordringer gjøres på grunnlag av en individuell vurdering av de enkelte fordringene.

Pensjoner

Innskuddsbaserte pensjonsordninger

Innskuddsbaserte pensjonsordninger periodiseres i henhold til sammenstillingsprinsippet ved at pensjonspremien resultatføres når den påløper.

Avtalefestet pensjon

Ny ordning for avtalefestet pensjon (AFP) fra 1.1.2011 medfører løpende kostnadsføring og ingen balanseføring av fremtidige forpliktelser.

Skatt

Skattekostnaden i resultatregnskapet omfatter periodens betalbare skatt som blir utlignet og forfaller til betaling i neste regnskapsår og endring i utsatt skatt. Endring i utsatt skatt som er knyttet til poster ført direkte mot egenkapitalen, inngår ikke i skattekostnaden, men er ført direkte mot egenkapitalen. Utsatt skatt er beregnet med aktuell skattesats på grunnlag av skattereduserende og skatteøkende midlertidige forskjeller som eksisterer mellom regnskapsmessige og skattemessige verdier.

Skatteøkende og skattereduserende midlertidige forskjeller som reverseres eller kan reverseres i samme periode er utlignet og nettoført. Utsatt skattefordel er balanseført i den grad det er sannsynliggjort at denne kan bli nyttegjort.

Kontantstrøm

Ved utarbeidelse av kontantstrømpoppstillingen, er den indirekte metoden benyttet. I kontanter inngår kasse- og bankbeholdning.



Konsemregnskap

NG Spar Nord AS er et selskap innenfor NorgesGruppen ASA-konsemet, og inngår i NorgesGruppen ASA sitt konsemregnskap. I henhold til regnskapslovens § 3-7 har selskapet ikke utarbeidet eget konsemregnskap. NorgesGruppen ASA sitt konsemregnskap kan hentes ut på www.norgesgruppen.no.

Note 2, Varige driftsmidler

	Tomter og bygninger	Driftsløsøre og inventar	Sum varige driftsmidler
Anskaffelseskost 01.01.2020	300 000	50 595 127	50 895 127
Årets tilgang	0	2 589 828	2 589 828
Årets avgang	0	-784 210	-784 210
Anskaffelseskost 31.12.2020	300 000	52 400 745	52 700 745
Akk. av- og nedskrivninger 01.01.2020	0	24 276 089	24 276 089
Årets avskrivninger	0	7 291 297	7 291 297
Årets nedskrivninger	0	49 637	49 637
Akk. av- og nedskrivninger avgang	0	-784 210	-784 210
Akk. av- og nedskrivninger 31.12.2020	0	30 832 813	30 832 813
Bokført verdi 31.12.2020	300 000	21 567 932	21 867 932

Økonomisk levetid (år)
Avskrivningsplan

3-10 år
Lineær

Leie/leasing

Selskapet har inngått operasjonelle husleieavtaler av ulik varighet. Kostnadsført husleie for 2020 utgjør NOK 8 246 736. Andre operasjonelle leieavtaler er ansett å utgjøre en uvesentlig størrelse for selskapet og spesifiseres ikke nærmere.

Note 3, Investering i datterselskap

	Forretningskontor	Stemme og eierandel	Resultat 2020	Egenkapital 31.12.2020	Bokført verdi
Dagligvare Gruppen Tromsø AS	Tromsø	100,0 %	8 370 981	94 887 805	431 895 232
Sum					431 895 232

Note 4, Lønnskostnad, antall ansatte, godtgjørelse, lån til ansatte mm.

	2020	2019
Lønn	28 712 204	28 060 234
Arbeidsgiveravgift	814 338	926 150
Pensjonskostnader	1 099 389	1 108 269
Andre personalkostnader	272 714	481 837
Sum	30 898 644	30 576 491

Antall sysselsatte årsverk

52

54

Lån til ansatte

Selskapet har ikke lån til ansatte.

Ytelser til styret og ledende personer

Det er ikke gitt lån til daglig leder. Det er ikke utbetalt lønn, pensjon eller andre godtgjørelser til daglig leder.

Det er ikke utbetalt honorar eller andre godtgjørelser til styrets medlemmer.

Daglig leder eller styremedlemmer har ikke krav på særskilt vederlag, bonus eller sluttpakke ved opphør av vervet.

Honorarer til selskapets revisor

	2020	2019
Lovpålagt revisjon	38 900	40 837
Andre attestasjonstjenester	9 700	0



Note 5, Aksjekapital og aksjonærinformasjon

Aksjekapital

Pr. 31. desember 2020 består selskapets aksjekapital av 100 aksjer, hver pålydende kr 501 000, samlet pålydende kr 50 100 000. Samtlige aksjer eies av Kjøpmannshuset Butikkdrift AS.

Note 6, Egenkapital

	Aksje- kapital	Overkurs	Annen innskutt EK	Annen egenkapital	Sum egenkapital
Egenkapital 01.01.2020	100 000	2 147 000	39 858 398	9 691 680	51 797 078
Årets endring i egenkapital:					
Kapitalutvidelse	50 000 000	0	0	0	50 000 000
Konsemsbidrag mottatt	0	0	378 372 224	0	378 372 224
Årsresultat	0	0	0	-8 888 409	-8 888 409
Egenkapital 31.12.2020	50 100 000	2 147 000	418 230 623	803 271	471 280 894

Note 7, Pensjonskostnader, -midler og -forpliktelser

Selskapet er pliktig til å ha tjenestepensjonsordning etter lov om obligatorisk tjenestepensjon, og har pensjonsordning som tilfredsstiller kravene i denne loven.

Selskapet har etablert en innskuddsbasert pensjonsordning for sine ansatte. Selskapet betaler faste bidrag til et forsikringselskap. Selskapet har ingen ytterligere betalingsforpliktelser etter at innskuddene er betalt. Tilskuddet utgjør fra 3 til 8 % av pensjonsgrunnlaget. 76 ansatte omfattes av ordningen. Kostnadsført tilskudd inngår i lønnskostnaden og utgjør kr 837 519 i 2020. Se note for lønnskostnader.

Avtalefestet pensjon

Selskapet har AFP-ordning for ansatte. Det foreligger ikke tilstrekkelig informasjon for å muliggjøre innregning av forpliktelse i årsregnskapet. Dette medfører at ingen forpliktelse for ny ordning er balanseført.

Netto pensjonskostnad knyttet til AFP-pensjon er kr 261 870

Note 8, Mellomværende med selskap i samme konsern

	Kundefordringer		Andre kortsiktige fordringer	
	2020	2019	2020	2019
Foretak i samme konsern	0	263 585	399 847 321	17 918 637

	Leverandørgjeld		Annen kortsiktig gjeld		Annen langiktig gjeld	
	2020	2019	2020	2019	2020	2019
Foretak i samme konsern	5 322 937	3 631 545	30 788	365 338 722	395 850 000	70 000 000

Andre kortsiktige fordringer knytter seg i hovedsak til selskapets konsernkontosystem og fordring på konsemsbidrag.

Note 9, Pantestillelser og garantier

Konsernet har inngått en felles skattetrekksgaranti som sikkerhet for de ansattes skattetrekksmidler.

Selskapet er, i likhet med de andre selskapene i konsernet, solidarisk ansvarlig for trekk knyttet til konsernkontosystemet.



Note 10, Skattekostnad

Spesifikasjon av skattekostnad i resultatregnskapet		
	2020	2019
Endring utsatt skatt	-140 213	249 993
Skatt av konsemsbidrag	-2 361 397	-3 482 989
Skattekostnad ordinært resultat	-2 501 610	-3 232 996
Beregning av årets skattegrunnlag		
	2020	2019
Regnskapsmessig resultat før skatt	-11 390 019	-5 746 196
Endring i midlertidige forskjeller	637 330	-1 136 330
Permanente forskjeller	19 068	-8 949 243
Mottatt konsemsbidrag	10 733 621	15 831 769
Årets skattegrunnlag	0	0
Betalbar skatt	0	0
Midlertidige forskjeller		
	2020	2019
Driftsmidler	-5 654 557	-5 245 631
Utestående fordringer	-120 738	-80 201
Gevinst- og tapskonto	751 463	939 330
Netto midlertidige forskjeller	-5 023 832	-4 386 502
Netto utsatt skattefordel / forpliktelse i balansen	-1 105 243	-965 031
Endringer i utsatt skatt		
	2020	2019
Balanse 1.1	-965 031	-1 215 023
Innregnet mot resultat	-140 213	249 993
Balanse 31.12	-1 105 243	-965 031
Utsatt skattefordel er oppført med utgangspunkt i forventet fremtidig inntjening.		
Avstemming fra nominell til faktisk skattesats		
Regnskapsmessig resultat før skatt	-11 390 019	-5 746 196
Forventet skatt etter nominell skattesats	-2 505 804	-1 264 163
Permanente forskjeller	4 195	-1 968 833
Sum skattekostnad	-2 501 610	-3 232 996
Effektiv skattesats	22,0 %	56,3 %

Note 11, Nærstående parter

Selskapet har i 2020 kjøpt varer fra andre selskap i samme konsern med kr 198 972 244.
Selskapet har også leid lokaler fra andre selskaper i konsernet med kr 9 028 418.
Det er kjøpt ulike administrative tjenester fra andre selskaper i konsernet. Transaksjonene er i henhold til armlengdes prinsipp.

Note 12, Covid-19

Tiltakene som er iverksatt av myndighetene for å redusere spredning av Covid-19 har påvirket hele næringslivet. For dagligvarebransjen har dette medført økte kostnader til bemanning og renhold, for å sikre trygg matforsyning samt tilfredsstillende en økt etterspørsel.