



ÅRSREGNSKAPET FOR REGNSKAPSÅRET 2024 - GENERELL INFORMASJON

Enheten

Organisasjonsnummer: 981 038 797
Organisasjonsform: Aksjeselskap
Foretaksnavn: SARTOR NÆRINGSPARK AS
Forretningsadresse: Kokstadflaten 30
5257 KOKSTAD

Regnskapsår

Årsregnskapets periode: 01.01.2024 - 31.12.2024

Konsern

Morselskap i konsern: Nei

Regnskapsregler

Regler for små foretak benyttet: Ja
Benyttet ved utarbeidelsen av årsregnskapet til selskapet: Regnskapslovens alminnelige regler

Årsregnskapet fastsatt av kompetent organ

Bekreftet av representant for selskapet: Ole Kristian Johannessen
Dato for fastsettelse av årsregnskapet: 01.07.2025

Grunnlag for avgivelse

År 2024: Årsregnskapet er elektronisk innlevert
År 2023: Tall er hentet fra elektronisk innlevert årsregnskap fra 2024

Det er ikke krav til at årsregnskapet m.v. som sendes til Regnskapsregisteret er undertegnet. Kontrollen på at dette er utført ligger hos revisor/enhetens øverste organ. Sikkerheten ivaretas ved at innsender har rolle/rettighet for innsending av årsregnskapet via Altinn, og ved at det bekreftes at årsregnskapet er fastsatt av kompetent organ.

Brønnøysundregistrene, 10.07.2025



Resultatregnskap

Beløp i: NOK	Note	2024	2023
RESULTATREGNSKAP			
Inntekter			
Annen driftsinntekt		8 106 900	8 542 331
Sum inntekter		8 106 900	8 542 331
Kostnader			
Lønnskostnad	1		
Avskrivning av driftsmidler og immaterielle eiendeler	2	2 761 571	3 051 894
Annen driftskostnad		2 460 148	1 996 952
Sum kostnader		5 221 719	5 048 846
Driftsresultat		2 885 181	3 493 485
Finansinntekter og finanskostnader			
Annen renteinntekt		182 398	8 200
Annen finansinntekt			1 068
Sum finansinntekter		182 398	9 268
Rentekostnad til foretak i samme konsern		167 992	137 416
Annen rentekostnad		12 293	68 406
Sum finanskostnader		180 285	205 822
Netto finans		2 114	-196 554
Resultat før skattekostnad		2 887 295	3 296 932
Skattekostnad på resultat	3	636 681	725 038
Årsresultat	4	2 250 614	2 571 894
Årsresultat etter minoritetsinteresser		2 250 614	2 571 894
Totalresultat		2 250 614	2 571 894
Overføringer og disponeringer			
Avsatt til annen egenkapital		2 250 614	2 571 894
Sum overføringer og disponeringer		2 250 614	2 571 894



Resultatregnskap

Beløp i: NOK	Note	2024	2023
---------------------	-------------	-------------	-------------



Balanse

Beløp i: NOK	Note	2024	2023
BALANSE - EIENDELER			
Anleggsmidler			
Immaterielle eiendeler			
Utsatt skattefordel	3		
Varige driftsmidler			
Tomter, bygninger o.a. fast eiendom	2	62 177 156	71 734 150
Maskiner og anlegg	2		
Skip og flytende installasjoner	2		
Driftsløsøre, inventar o.a. utstyr	2		5 847
Sum varige driftsmidler	2	62 177 156	71 739 997
Finansielle anleggsmidler			
Lån til foretak i samme konsern	5		
Sum finansielle anleggsmidler	6		
Sum anleggsmidler		62 177 156	71 739 997
Omløpsmidler			
Varer			
Fordringer			
Kundefordringer		-163 880	378 577
Andre kortsiktige fordringer		245 807	281 880
Sum fordringer	6	81 927	660 457
Bankinnskudd, kontanter og lignende			
Bankinnskudd, kontanter o.l.		6 007 727	
Sum bankinnskudd, kontanter og lignende		6 007 727	
Sum omløpsmidler		6 089 655	660 457
SUM EIENDELER		68 266 811	72 400 454

BALANSE - EGENKAPITAL OG GJELD



Balanse

Beløp i: NOK	Note	2024	2023
Egenkapital			
Innskutt egenkapital			
Aksjekapital	7	15 561 988	17 200 000
Beholdning av egne aksjer	7		
Overkurs	4	36 875 398	42 038 656
Sum innskutt egenkapital		52 437 386	59 238 656
Opptjent egenkapital			
Annen egenkapital	4	8 436 958	6 186 345
Sum opptjent egenkapital		8 436 958	6 186 345
Sum egenkapital	4	60 874 344	65 425 000
Gjeld			
Langsiktig gjeld			
Utsatt skatt	3	2 080 916	2 368 334
Sum avsetninger for forpliktelser		2 080 916	2 368 334
Annen langsiktig gjeld			
Gjeld til kredittinstitusjoner	5		
Langsiktig konserngjeld	5		
Sum langsiktig gjeld		2 080 916	2 368 334
Kortsiktig gjeld			
Gjeld til kredittinstitusjoner			211 716
Leverandørgjeld		132 158	185 776
Betalbar skatt	3	924 099	1 018 522
Kortsiktig konserngjeld	5	4 219 706	3 191 105
Annen kortsiktig gjeld		35 587	
Sum kortsiktig gjeld	5	5 311 551	4 607 120
Sum gjeld		7 392 467	6 975 454
SUM EGENKAPITAL OG GJELD		68 266 811	72 400 454



Brønnøysundregistrene

ÅRSREGNSKAP FOR REGNSKAPSÅRET 2024 - GENERELL INFORMASJON

Journalnummer: 2025 651938

Enheten

Organisasjonsnummer: 981 038 797
Organisasjonsform: Aksjeselskap
Foretaksnavn: SARTOR NÆRINGS-PARK AS
Forretningsadresse: Kokstadflaten 30
5257 KOKSTAD

Regnskapsår

Årsregnskapets periode: 01.01.2024 - 31.12.2024

Konsern

Morselskap i konsern: Nei

Regnskapsregler

Regler for små foretak benyttet: Ja
Benyttet ved utarbeidelsen av
årsregnskapet til selskapet: Regnskapslovens alminnelige regler

Årsregnskapet fastsatt av kompetent organ

Bekreftet av representant for selskapet: Ole Kristian Johannessen
Dato for fastsettelse av årsregnskapet: 01.07.2025

Grunnlag for avgivelse

År 2024: Årsregnskap er elektronisk innlevert.
År 2023: Tall er hentet fra elektronisk innlevert årsregnskap fra 2024.

Det er ikke krav til at årsregnskapet m.v. som sendes til Regnskapsregisteret er undertegnet. Kontrollen på at dette er utført ligger hos revisor/enhetens øverste organ. Sikkerheten ivaretas ved at innsender har rolle/rettighet for innsending av årsregnskapet via Altinn, og ved at det bekreftes at årsregnskapet er fastsatt av kompetent organ.

Brønnøysundregistrene, 09.07.2025



Organisasjonsnr: 981 038 797
SARTOR NÆRINGS-PARK AS

RESULTATREGNSKAP

Beløp i: NOK	Note	2024	2023
RESULTATREGNSKAP			
Inntekter			
Annen driftsinntekt		8 106 900	8 542 331
Sum inntekter		8 106 900	8 542 331
Kostnader			
Lønnskostnad	1		
Avskrivning av driftsmidler og immaterielle eiendeler	2	2 761 571	3 051 894
Annen driftskostnad		2 460 148	1 996 952
Sum kostnader		5 221 719	5 048 846
Driftsresultat		2 885 181	3 493 485
Finansinntekter og finanskostnader			
Annen renteinntekt		182 398	8 200
Annen finansinntekt			1 068
Sum finansinntekter		182 398	9 268
Rentekostnad til foretak i samme konsern		167 992	137 416
Annen rentekostnad		12 293	68 406
Sum finanskostnader		180 285	205 822
Netto finans		2 114	-196 554
Resultat før skattekostnad		2 887 295	3 296 932
Skattekostnad på resultat	3	636 681	725 038
Årsresultat	4	2 250 614	2 571 894
Årsresultat etter minoritetsinteresser		2 250 614	2 571 894
Totalresultat		2 250 614	2 571 894
Overføringer og disponeringer			
Avsatt til annen egenkapital		2 250 614	2 571 894
Sum overføringer og disponeringer		2 250 614	2 571 894



Organisasjonsnr: 981 038 797
SARTOR NÆRINGS-PARK AS

BALANSE

Beløp i: NOK	Note	2024	2023
--------------	------	------	------

BALANSE - EIENDELER

Anleggsmidler

Immaterielle eiendeler

Utsatt skattefordel	3		
---------------------	---	--	--

Varige driftsmidler

Tomter, bygninger o.a.			
------------------------	--	--	--

fast eiendom	2	62 177 156	71 734 150
--------------	---	------------	------------

Maskiner og anlegg	2		
--------------------	---	--	--

Skip og flytende			
------------------	--	--	--

installasjoner	2		
----------------	---	--	--

Driftsløsøre, inventar o.			
---------------------------	--	--	--

a. utstyr	2		5 847
-----------	---	--	-------

Sum varige driftsmidler	2	62 177 156	71 739 997
--------------------------------	----------	-------------------	-------------------

Finansielle anleggsmidler

Lån til foretak i samme			
-------------------------	--	--	--

konsern	5		
---------	---	--	--

Sum finansielle			
------------------------	--	--	--

anleggsmidler	6		
----------------------	----------	--	--

Sum anleggsmidler		62 177 156	71 739 997
--------------------------	--	-------------------	-------------------

Omløpsmidler

Varer

Fordringer

Kundefordringer		-163 880	378 577
-----------------	--	----------	---------

Andre kortsiktige			
-------------------	--	--	--

fordringer		245 807	281 880
------------	--	---------	---------

Sum fordringer	6	81 927	660 457
-----------------------	----------	---------------	----------------

Bankinnskudd, kontanter

og lignende

Bankinnskudd, kontanter o.			
----------------------------	--	--	--

l.		6 007 727	
----	--	-----------	--

Sum bankinnskudd,			
--------------------------	--	--	--

kontanter og lignende		6 007 727	
------------------------------	--	------------------	--

Sum omløpsmidler		6 089 655	660 457
-------------------------	--	------------------	----------------

SUM EIENDELER		68 266 811	72 400 454
----------------------	--	-------------------	-------------------

BALANSE - EGENKAPITAL OG

GJELD

Egenkapital

Innskutt egenkapital



Aksjekapital	7	15 561 988	17 200 000
Beholdning av egne aksjer	7		
Overkurs	4	36 875 398	42 038 656
Sum innskutt egenkapital		52 437 386	59 238 656
Opptjent egenkapital			
Annen egenkapital	4	8 436 958	6 186 345
Sum opptjent egenkapital		8 436 958	6 186 345
Sum egenkapital	4	60 874 344	65 425 000
Gjeld			
Langsiktig gjeld			
Utsatt skatt	3	2 080 916	2 368 334
Sum avsetninger for forpliktelses		2 080 916	2 368 334
Annen langsiktig gjeld			
Gjeld til kredittinstitusjoner	5		
Langsiktig konserngjeld	5		
Sum langsiktig gjeld		2 080 916	2 368 334
Kortsiktig gjeld			
Gjeld til kredittinstitusjoner			211 716
Leverandørgjeld		132 158	185 776
Betalbar skatt	3	924 099	1 018 522
Kortsiktig konserngjeld	5	4 219 706	3 191 105
Annen kortsiktig gjeld		35 587	
Sum kortsiktig gjeld	5	5 311 551	4 607 120
Sum gjeld		7 392 467	6 975 454
SUM EGENKAPITAL OG GJELD		68 266 811	72 400 454



Organisasjonsnr: 981 038 797
SARTOR NÆRINGSARK AS

NOTEOPPLYSNINGER - SELSKAP - alle poster oppgitt i hele tall

Note

Antall årsverk i regnskapsåret
0.00

Sum Beløp

Balanseført verdi 31.12. Varige driftsmidler Immaterielle eiend.

Konsernregnskap

Morselskapet sitt navn

Forretningskontor for morselskapet

Begrunnelse for at datterselskap er utelatt fra konsolideringen

Samlet beløp - tilknyttet selskap Årets Fjorårets

Samlet beløp - foretak i samme konsern Årets Fjorårets

Samlet beløp - foretak i samme konsern Årets Fjorårets

Samlet beløp - felles kontrollert virksomhet Årets Fjorårets

Pantstillelse Beløp

Beholdning av egne aksjer Antall Pålydende Andel av aksjek.



 BankID Signing
Tom Eide-Knudsen
2025-06-29

 BankID Signing
Ole Kristian Johannessen
2025-06-30

 BankID Signing
Iwan Eide Knudsen
2025-07-01

Årsregnskap 2024

Sartor Næringspark AS

Resultatregnskap
Balanse
Noter til regnskapet
Revisjonsberetning

Org.nr.: 981 038 797



Resultatregnskap Sartor Næringspark AS

Driftsinntekter og driftskostnader	Note	2024	2023
Annen driftsinntekt		8 106 900	8 542 331
Sum driftsinntekter		8 106 900	8 542 331
Avskrivning av driftsmidler og immaterielle eiendeler	2	2 761 571	3 051 894
Annen driftskostnad		2 460 148	1 996 952
Sum driftskostnader		5 221 719	5 048 846
Driftsresultat		2 885 181	3 493 485
Finansinntekter og finanskostnader			
Annen renteinntekt		182 398	8 200
Annen finansinntekt		0	1 068
Rentekostnad til foretak i samme konsern		167 992	137 416
Annen rentekostnad		12 293	68 406
Resultat av finansposter		2 114	-196 554
Resultat før skattekostnad		2 887 295	3 296 932
Skattekostnad på resultat	3	636 681	725 038
Årsresultat	4	2 250 614	2 571 894
Overføringer			
Avsatt til annen egenkapital		2 250 614	2 571 894
Sum overføringer		2 250 614	2 571 894



Balanse Sartor Næringspark AS

Eiendeler	Note	2024	2023
Anleggsmidler			
Varige driftsmidler			
Tomter, bygninger o.a. fast eiendom	2	62 177 156	71 734 150
Driftsløsøre, inventar o.a. utstyr	2	0	5 847
Sum varige driftsmidler	2	62 177 156	71 739 997
Sum anleggsmidler		62 177 156	71 739 997
Omløpsmidler			
Fordringer			
Kundefordringer		-163 880	378 577
Andre kortsiktige fordringer		245 807	281 880
Sum fordringer	6	81 927	660 457
Bankinnskudd, kontanter o.l.		6 007 727	0
Sum omløpsmidler		6 089 655	660 457
Sum eiendeler		68 266 811	72 400 454



 BankID Signing
Tom Eide-Knudsen
2025-06-29
 BankID Signing
Ole Kristian Johannessen
2025-06-30
 BankID Signing
Iwan Eide Knudsen
2025-07-01

Balanse

Sartor Næringspark AS

Egenkapital og gjeld	Note	2024	2023
Egenkapital			
Innskutt egenkapital			
Aksjekapital	7	15 561 988	17 200 000
Overkurs	4	36 875 398	42 038 656
Sum innskutt egenkapital		52 437 386	59 238 656
Opptjent egenkapital			
Annen egenkapital	4	8 436 958	6 186 345
Sum opptjent egenkapital		8 436 958	6 186 345
Sum egenkapital	4	60 874 344	65 425 000
Gjeld			
Avsetning for forpliktelser			
Utsatt skatt	3	2 080 916	2 368 334
Sum avsetning for forpliktelser		2 080 916	2 368 334
Kortsiktig gjeld			
Gjeld til kredittinstitusjoner		0	211 716
Leverandørgjeld		132 158	185 776
Betalbar skatt	3	924 099	1 018 522
Konserngjeld	5	4 219 706	3 191 105
Annen kortsiktig gjeld		35 587	0
Sum kortsiktig gjeld	5	5 311 551	4 607 120
Sum gjeld		7 392 467	6 975 454
Sum egenkapital og gjeld		68 266 811	72 400 454

Bergen,
Styret i Sartor Næringspark AS

Ole Kristian Johannessen
styreleder/daglig leder


Tom Eide-Knudsen
styremedlem


Iwan Eide Knudsen
styremedlem




Noter

Sartor Næringspark AS

 BankID Signing
Tom Eide-Knudsen
2025-06-29

 BankID Signing
Ole Kristian Johannessen
2025-06-30

 BankID Signing
Iwan Eide Knudsen
2025-07-01

Regnskapsprinsipper

Sartor Næringspark AS har i 2024 vært overdragende part i en skattefri fisjon der deler av eiendommen er overført til Smålonane 20 AS.

Årsregnskapet er satt opp i samsvar med regnskapsloven og NRS 8 - God regnskapsskikk for små foretak.

Driftsinntekter og driftskostnader

Leieinntekter inntektsføres over leieperioden. Kostnader medtas etter sammenstillingsprinsippet, dvs. at kostnader medtas i samme periode som tilhørende inntekter inntektsføres.

Skatt

Skattekostnaden i resultatregnskapet omfatter både periodens betalbare skatt og endring i utsatt skatt. Utsatt skatt er beregnet med 22 % på grunnlag av de midlertidige forskjeller som eksisterer mellom regnskapsmessige og skattemessige verdier, samt ligningsmessig underskudd til fremføring ved utgangen av regnskapsåret. Skatteøkende og skattereduserende midlertidige forskjeller som reverserer eller kan reverseres i samme periode er utlignet og nettoført.

Klassifisering og vurdering av anleggsmidler

Anleggsmidler omfatter eiendeler bestemt til varig eie og bruk. Anleggsmidler er vurdert til anskaffelseskost. Varige driftsmidler balanseføres og avskrives over driftsmidlets økonomiske levetid. Avskrivningsperioden for fast eiendom anskaffet etter 2009 er dekomponert i en del som gjelder råbygget og en del som gjelder faste tekniske installasjoner. Varige driftsmidler nedskrives til gjenvinnbart beløp ved verdifall som forventes ikke å være forbigående. Gjenvinnbart beløp er det høyeste av netto salgsverdi og verdi i bruk. Verdi i bruk er nåverdi av fremtidige kontantstrømmer knyttet til eiendelen. Nedskrivningen reverseres når grunnlaget for nedskrivningen ikke lenger er til stede.

Klassifisering og vurdering av omløpsmidler

Omløpsmidler og kortsiktig gjeld omfatter normalt poster som forfaller til betaling innen ett år etter balansedagen, samt poster som knytter seg til varekretsløpet. Omløpsmidler vurderes til laveste verdi av anskaffelseskost og virkelig verdi.

Fordringer

Kundefordringer og andre fordringer oppføres til pålydende etter fradrag for avsetning til forventet tap. Avsetning til tap gjøres på grunnlag av en individuell vurdering av de enkelte fordringene.



Noter

Sartor Næringspark AS



Note 1 Lønnskostnader og antall årsverk

Selskapet har i 2024 sysselsatt 0 årsverk.

Note 2 Anleggsmidler

	Bygninger og tomter	Driftsløsøre, inventar ol.	Sum
Anskaffelseskost pr. 01.01.24	119 875 373	31 899	119 907 272
= Anskaffelseskost 31.12.24	119 875 373	31 899	119 907 272
Akkumulerte avskrivninger 31.12.24	57 698 217	31 899	57 730 116
= Bokført verdi 31.12.24	62 177 156	0	62 177 156
Årets ordinære avskrivninger	2 755 724	5 847	2 761 571
Økonomisk levetid	0-50 år	0 år	

Note 3 Skatt

Arets skattekostnad	2024	2023
Resultatført skatt på ordinært resultat:		
Betalbar skatt	924 099	1 018 522
Endring i utsatt skatt	-287 418	-293 484
Skattekostnad ordinært resultat	636 681	725 038
Skattepliktig inntekt:		
Resultat før skatt	2 887 295	3 296 932
Permanente forskjeller	6 709	-1 302
Endring i midlertidige forskjeller	1 306 446	1 334 015
Skattepliktig inntekt	4 200 449	4 629 645
Betalbar skatt i balansen:		
Betalbar skatt på årets resultat	924 099	1 018 522
Sum betalbar skatt i balansen	924 099	1 018 522

Skatteeffekten av midlertidige forskjeller som har gitt opphav til utsatt skatt og utsatte skattefordeler, spesifisert på typer av midlertidige forskjeller

	2024	2023	Endring
Varige driftsmidler	9 458 709	10 765 155	1 306 446
Sum	9 458 709	10 765 155	1 306 446
Grunnlag for utsatt skatt	9 458 709	10 765 155	1 306 446
Utsatt skatt (22 %)	2 080 916	2 368 334	287 418



Noter

Sartor Næringspark AS



Note 4 Egenkapital

	Aksjekapital	Overkurs	Annen egenkapital	Sum egenkapital
Pr. 31.12.2023	17 200 000	42 038 656	6 186 345	65 425 000
Fisjon	-1 638 012	-5 163 258		-6 801 270
Årets resultat			2 250 614	2 250 614
Pr 31.12.2024	15 561 988	36 875 398	8 436 958	60 874 344

Note 5 Mellomværende med selskap i samme konsern

Gjeld	2023	2022
Annen kortsiktig gjeld konsern	4 219 706	3 191 105
Sum	4 219 706	3 191 105

Note 6 Lån og sikkerhetsstillelse til medlemmer av styrende organer

Selskapet har ikke gitt lån eller sikkerhetsstillelse til ledende personer, aksjeelere med videre.

Note 7 Aksjonærer

Aksjekapitalen i Sartor Næringspark AS pr. 31.12 består av:

	Antall	Pålydende	Bokført
Ordinære aksjer	100 000	155,6	15 561 988
Sum	100 000		15 561 988

Eierstruktur

De største aksjonærene i % pr. 31.12 var:

	Ordinære	Eierandel	Stemmeandel
West Coast Invest AS	100 000	100,0	100,0



Til generalforsamlingen i Sartor Næringspark AS

Uavhengig revisors beretning for 2024

Konklusjon

Vi har revidert Sartor Næringspark AS sitt årsregnskap som viser et overskudd på kr 2 250 614. Årsregnskapet består av balanse per 31. desember 2024, resultatregnskap for regnskapsåret avsluttet per denne datoen og noter til årsregnskapet, herunder et sammendrag av viktige regnskapsprinsipper.

Etter vår mening

- oppfyller årsregnskapet gjeldende lovkrav, og
- gir årsregnskapet et rettviseende bilde av selskapets finansielle stilling per 31. desember 2024 og av dets resultat for regnskapsåret avsluttet per denne datoen i samsvar med regnskapslovens regler og god regnskapsskikk i Norge.

Grunnlag for konklusjonen

Vi har gjennomført revisjonen i samsvar med International Standards on Auditing (ISA-ene). Våre oppgaver og plikter i henhold til disse standardene er beskrevet nedenfor under Revisors oppgaver og plikter ved revisjonen av årsregnskapet. Vi er uavhengige av selskapet i samsvar med kravene i relevante lover og forskrifter i Norge og International Code of Ethics for Professional Accountants (inkludert internasjonale uavhengighetsstandarder) utstedt av International Ethics Standards Board for Accountants (IESBA-reglene), og vi har overholdt våre øvrige etiske forpliktelser i samsvar med disse kravene. Innhentet revisjonsbevis er etter vår vurdering tilstrekkelig og hensiktsmessig som grunnlag for vår konklusjon.

Ledelsens ansvar for årsregnskapet

Styret og daglig leder (ledelsen) er ansvarlig for å utarbeide årsregnskapet og for at det gir et rettviseende bilde i samsvar med regnskapslovens regler og god regnskapsskikk i Norge. Ledelsen er også ansvarlig for slik intern kontroll som den finner nødvendig for å kunne utarbeide et årsregnskap som ikke inneholder vesentlig feilinformasjon, verken som følge av misligheter eller utilsiktede feil.

Ved utarbeidelsen av årsregnskapet må ledelsen ta standpunkt til selskapets evne til fortsatt drift og opplyse om forhold av betydning for fortsatt drift. Forutsetningen om fortsatt drift skal legges til grunn for årsregnskapet så lenge det ikke er sannsynlig at virksomheten vil bli avviklet.



Revisors oppgaver og plikter ved revisjonen av årsregnskapet

Vårt mål er å oppnå betryggende sikkerhet for at årsregnskapet som helhet ikke inneholder vesentlig feilinformasjon, verken som følge av misligheter eller utilsiktede feil, og å avgi en revisjonsberetning som inneholder vår konklusjon. Betryggende sikkerhet er en høy grad av sikkerhet, men ingen garanti for at en revisjon utført i samsvar med ISA-ene, alltid vil avdekke vesentlig feilinformasjon. Feilinformasjon kan oppstå som følge av misligheter eller utilsiktede feil. Feilinformasjon er å anse som vesentlig dersom den enkeltvis eller samlet med rimelighet kan forventes å påvirke økonomiske beslutninger som brukerne foretar basert på årsregnskapet.

For videre beskrivelse av revisors oppgaver og plikter vises det til:
<https://revisorforeningen.no/revisjonsberetninger>

Bergen, 01.07.2025
Collegium Revisjon AS

Åsmund Isaksen
statsautorisert revisor