



ÅRSREGNSKAPET FOR REGNSKAPSÅRET 2025 - GENERELL INFORMASJON

Enheten

Organisasjonsnummer: 926 645 579
Organisasjonsform: Aksjeselskap
Foretaksnavn: ELITE TRAVEL AS
Forretningsadresse: Smedasundet 97
5525 HAUGESUND

Regnskapsår

Årsregnskapets periode: 01.01.2025 - 31.12.2025

Konsern

Morselskap i konsern: Nei

Regnskapsregler

Regler for små foretak benyttet: Ja
Benyttet ved utarbeidelsen av årsregnskapet til selskapet: Regnskapslovens alminnelige regler

Årsregnskapet fastsatt av kompetent organ

Bekreftet av representant for selskapet: Paal Wendelbo Aanensen
Dato for fastsettelse av årsregnskapet: 20.03.2026

Grunnlag for avgivelse

År 2025: Årsregnskapet er elektronisk innlevert
År 2024: Tall er hentet fra elektronisk innlevert årsregnskap fra 2025

Det er ikke krav til at årsregnskapet m.v. som sendes til Regnskapsregisteret er undertegnet. Kontrollen på at dette er utført ligger hos revisor/enhetens øverste organ. Sikkerheten ivaretas ved at innsender har rolle/rettighet for innsending av årsregnskapet via Altinn, og ved at det bekreftes at årsregnskapet er fastsatt av kompetent organ.

Brønnøysundregistrene, 26.04.2026



Resultatregnskap

Beløp i: NOK	Note	2025	2024
RESULTATREGNSKAP			
Inntekter			
Salgsinntekt		65 295 454	53 762 754
Sum inntekter		65 295 454	53 762 754
Kostnader			
Varekostnad		53 402 453	43 434 463
Lønnskostnad	2	4 649 343	3 520 820
Avskrivning av driftsmidler og immaterielle eiendeler	3	8 034	17 442
Nedskrivning av varige driftsmidler og immaterielle eiendeler	3		
Annen driftskostnad		5 052 532	4 268 137
Sum kostnader		63 112 363	51 240 860
Driftsresultat		2 183 091	2 521 894
Finansinntekter og finanskostnader			
Annen renteinntekt		14 994	
Annen finansinntekt		184 667	99 903
Sum finansinntekter		199 661	99 903
Annen finanskostnad		261 181	280 459
Sum finanskostnader		261 181	280 459
Netto finans		-61 521	-180 556
Resultat før skattekostnad		2 121 571	2 341 338
Skattekostnad på resultat	4	467 062	520 984
Årsresultat	5, 6	1 654 509	1 820 354
Årsresultat etter minoritetsinteresser		1 654 509	1 820 354
Totalresultat		1 654 509	1 820 354
Overføringer og disponeringer			
Ordinært utbytte		1 000 000	



Resultatregnskap

Beløp i: NOK	Note	2025	2024
Udekket tap		188 744	1 820 354
Avsatt til annen egenkapital		465 765	
Sum overføringer og disponeringer		1 654 509	1 820 354



Balanse

Beløp i: NOK	Note	2025	2024
BALANSE - EIENDELER			
Anleggsmidler			
Immaterielle eiendeler			
Utsatt skattefordel	4		40 171
Sum immaterielle eiendeler			40 171
Varige driftsmidler			
Driftsløsøre, inventar o.a. utstyr	3	56 241	64 275
Sum varige driftsmidler	3	56 241	64 275
Finansielle anleggsmidler			
Andre langsiktige fordringer	7	336 736	331 125
Sum finansielle anleggsmidler		336 736	331 125
Sum anleggsmidler		392 977	435 571
Omløpsmidler			
Varer			
Fordringer			
Kundefordringer		699 700	401 910
Andre kortsiktige fordringer	7	5 437 843	3 644 628
Sum fordringer	7	6 137 543	4 046 538
Bankinnskudd, kontanter og lignende			
Bankinnskudd, kontanter o.l.	8	10 608 042	8 340 882
Sum bankinnskudd, kontanter og lignende		10 608 042	8 340 882
Sum omløpsmidler		16 745 585	12 387 420
SUM EIENDELER		17 138 563	12 822 991

BALANSE - EGENKAPITAL OG GJELD

Egenkapital



Balanse

Beløp i: NOK	Note	2025	2024
Innskutt egenkapital			
Aksjekapital	9	1 500 000	1 500 000
Beholdning av egne aksjer	9		
Annen innskutt egenkapital		-5 570	-5 570
Sum innskutt egenkapital		1 494 430	1 494 430
Opptjent egenkapital			
Annen egenkapital	5	465 765	
Udekket tap			188 744
Sum opptjent egenkapital		465 765	-188 744
Sum egenkapital	5, 6	1 960 195	1 305 686
Gjeld			
Langsiktig gjeld			
Utsatt skatt	4	3 712	
Sum avsetninger for forpliktelser		3 712	
Annen langsiktig gjeld			
Gjeld til kredittinstitusjoner	7		
Langsiktig konserngjeld	7		
Sum langsiktig gjeld		3 712	
Kortsiktig gjeld			
Leverandørgjeld		1 141 372	792 436
Betalbar skatt	4	423 179	
Skyldig offentlige avgifter		313 681	220 926
Utbytte		1 000 000	
Annen kortsiktig gjeld	7	12 296 424	10 503 943
Sum kortsiktig gjeld		15 174 656	11 517 305
Sum gjeld		15 178 368	11 517 305
SUM EGENKAPITAL OG GJELD		17 138 563	12 822 991



Brønnøysundregistrene

ÅRSREGNSKAP FOR REGNSKAPSÅRET 2025 - GENERELL INFORMASJON

Journalnummer: 2026 358867

Virksomheten

Organisasjonsnummer: 926 645 579
Organisasjonsform: Aksjeselskap
Foretaksnavn: ELITE TRAVEL AS
Forretningsadresse: Smedasundet 97
5525 HAUGESUND

Regnskapsår

Årsregnskapets periode: 01.01.2025 - 31.12.2025

Konsern

Morselskap i konsern: Nei

Regnskapsregler

Regler for små foretak benyttet: Ja
Benyttet ved utarbeidelsen av
årsregnskapet: Regnskapslovens alminnelige regler

Årsregnskapet fastsatt av kompetent organ

Bekreftet av: Paal Wendelbo Aanensen
Dato for fastsettelse av årsregnskapet: 20.03.2026

Revisjon

Årsregnskapet er utarbeidet av ekstern
autorisert regnskapsfører: Ja
Ekstern autorisert regnskapsfører har i
løpet av regnskapsåret bistått ved den
løpende regnskapsføringen eller utført
andre tjenester for selskapet enn å
utarbeide årsregnskapet: Ja

Grunnlag for avgivelse

År 2025: Årsregnskap er elektronisk innlevert.
År 2024: Tall er hentet fra elektronisk innlevert årsregnskap fra 2025.

Virksomheten sitt øverste organ er ansvarlig for at årsregnskapet er signert. Det er mulig å levere årsregnskap uten signatur fordi sikkerheten for rett rapportering er ivaretatt ved at innsenderen har rolle/rettighet for innsending i Altinn. Navnet på representanten, som bekrefter at årsregnskapet er godkjent, er i tillegg oppgitt.

Brønnøysundregistrene, 25.04.2026



Organisasjonsnr: 926 645 579
ELITE TRAVEL AS

RESULTATREGNSKAP

Beløp i: NOK	Note	2025	2024
RESULTATREGNSKAP			
Inntekter			
Salgsinntekt		65 295 454	53 762 754
Sum inntekter		65 295 454	53 762 754
Kostnader			
Varekostnad		53 402 453	43 434 463
Lønnskostnad	2	4 649 343	3 520 820
Avskrivning av driftsmidler og immaterielle eiendeler	3	8 034	17 442
Nedskrivning av varige driftsmidler og immaterielle eiendeler	3		
Annen driftskostnad		5 052 532	4 268 137
Sum kostnader		63 112 363	51 240 860
Driftsresultat		2 183 091	2 521 894
Finansinntekter og finanskostnader			
Annen renteinntekt		14 994	
Annen finansinntekt		184 667	99 903
Sum finansinntekter		199 661	99 903
Annen finanskostnad		261 181	280 459
Sum finanskostnader		261 181	280 459
Netto finans		-61 521	-180 556
Resultat før skattekostnad		2 121 571	2 341 338
Skattekostnad på resultat	4	467 062	520 984
Årsresultat	5, 6	1 654 509	1 820 354
Årsresultat etter minoritetsinteresser		1 654 509	1 820 354
Totalresultat		1 654 509	1 820 354
Overføringer og disponeringer			
Ordinært utbytte		1 000 000	
Udekket tap		188 744	1 820 354
Avsatt til annen egenkapital		465 765	
Sum overføringer og disponeringer		1 654 509	1 820 354



Organisasjonsnr: 926 645 579
ELITE TRAVEL AS

BALANSE

Beløp i: NOK

Note	2025	2024
------	------	------

BALANSE - EIENDELER

Anleggsmidler

Immaterielle eiendeler

Utsatt skattefordel	4		40 171
Sum immaterielle eiendeler			40 171

Varige driftsmidler

Driftsløsøre, inventar o.

a. utstyr	3	56 241	64 275
Sum varige driftsmidler	3	56 241	64 275

Finansielle anleggsmidler

Andre langsiktige

fordringer	7	336 736	331 125
Sum finansielle anleggsmidler		336 736	331 125

Sum anleggsmidler

392 977 **435 571**

Omløpsmidler

Varer

Fordringer

Kundefordringer		699 700	401 910
-----------------	--	---------	---------

Andre kortsiktige

fordringer	7	5 437 843	3 644 628
Sum fordringer	7	6 137 543	4 046 538

Bankinnskudd, kontanter

og lignende

Bankinnskudd, kontanter o.

l.	8	10 608 042	8 340 882
----	---	------------	-----------

Sum bankinnskudd, kontanter og lignende		10 608 042	8 340 882
--	--	-------------------	------------------

Sum omløpsmidler

16 745 585 **12 387 420**

SUM EIENDELER

17 138 563 **12 822 991**

BALANSE - EGENKAPITAL OG

GJELD

Egenkapital

Innskutt egenkapital

Aksjekapital	9	1 500 000	1 500 000
--------------	---	-----------	-----------

Beholdning av egne aksjer	9		
---------------------------	---	--	--

Annen innskutt egenkapital		-5 570	-5 570
----------------------------	--	--------	--------

Sum innskutt egenkapital		1 494 430	1 494 430
---------------------------------	--	------------------	------------------



Opptjent egenkapital			
Annen egenkapital	5	465 765	
Udekket tap			188 744
Sum opptjent egenkapital		465 765	-188 744
Sum egenkapital	5, 6	1 960 195	1 305 686
Gjeld			
Langsiktig gjeld			
Utsatt skatt	4	3 712	
Sum avsetninger for forpliktelser		3 712	
Annen langsiktig gjeld			
Gjeld til kredittinstitusjoner	7		
Langsiktig konserngjeld	7		
Sum langsiktig gjeld		3 712	
Kortsiktig gjeld			
Leverandørgjeld		1 141 372	792 436
Betalbar skatt	4	423 179	
Skyldig offentlige avgifter		313 681	220 926
Utbytte		1 000 000	
Annen kortsiktig gjeld	7	12 296 424	10 503 943
Sum kortsiktig gjeld		15 174 656	11 517 305
Sum gjeld		15 178 368	11 517 305
SUM EGENKAPITAL OG GJELD		17 138 563	12 822 991



Organisasjonsnr: 926 645 579
ELITE TRAVEL AS

NOTEOPPLYSNINGER - SELSKAP

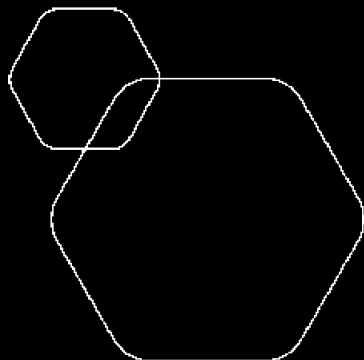
- alle poster oppgitt i hele tall

Note

Antall årsverk i regnskapsåret
5.70

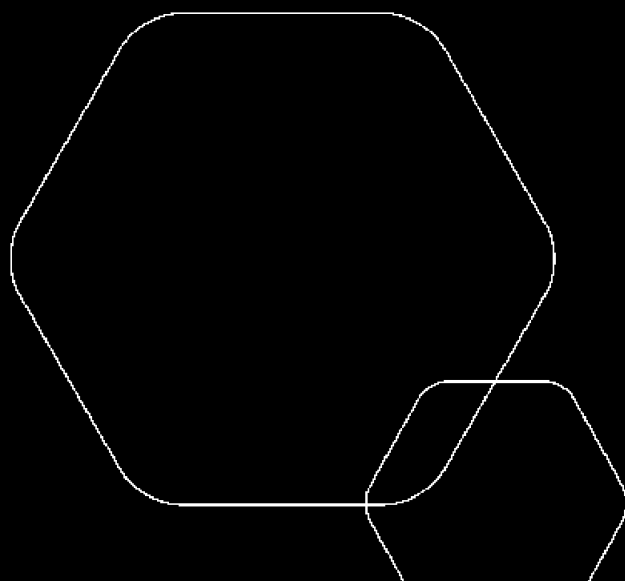


 BankID Signing
Aanensen, Paal Wendelbo
2026-03-20
 BankID Signing
Engelstad, Thomas
2026-03-20



Årsregnskap 2025
Elite Travel AS, 926 645 579

Resultatregnskap
Balanse
Noter til regnskapet



Utarbeidet av Hagland Finans AS



RESULTATREGNSKAP

ELITE TRAVEL AS

DRIFTSINNEKTER OG DRIFTSKOSTNADER	Note	2025	2024
Salgsinntekt		65 295 454	53 762 754
Sum driftsinntekter		65 295 454	53 762 754
Varekostnad		53 402 453	43 434 463
Lønnskostnad	2	4 649 343	3 520 820
Avskrivning av driftsmidler og immaterielle eiendeler	3	8 034	17 442
Annen driftskostnad		5 052 532	4 268 137
Sum driftskostnader		63 112 363	51 240 860
Driftsresultat		2 183 091	2 521 894
FINANSINNEKTER OG FINANSKOSTNADER			
Annen renteinntekt		14 994	0
Annen finansinntekt		184 667	99 903
Annen finanskostnad		261 181	280 459
Resultat av finansposter		-61 521	-180 556
Resultat før skattekostnad		2 121 571	2 341 338
Skattekostnad på resultat	4	467 062	520 984
Resultat		1 654 509	1 820 354
EKSTRAORDINÆRE INNEKTER OG KOSTNADER			
Årsresultat	5, 6	1 654 509	1 820 354
OVERFØRINGER			
Avsatt til dekning av tidligere udekket tap		188 744	1 820 354
Avsatt til utbytte		1 000 000	0
Avsatt til annen egenkapital		465 765	0
Sum overføringer		1 654 509	1 820 354



BALANSE

ELITE TRAVEL AS

EIENDELER	Note	2025	2024
ANLEGGSMIDLER			
IMMATERIELLE EIENDELER			
Utsatt skattefordel	4	0	40 171
Sum immaterielle eiendeler		0	40 171
VARIGE DRIFTSMIDLER			
Driftsløsøre, inventar o.a. utstyr	3	56 241	64 275
Sum varige driftsmidler	3	56 241	64 275
FINANSIELLE ANLEGGSMIDLER			
Andre langsiktige fordringer	7	336 736	331 125
Sum finansielle anleggsmidler		336 736	331 125
Sum anleggsmidler		392 977	435 571
OMLØPSMIDLER			
FORDRINGER			
Kundefordringer		699 700	401 910
Andre kortsiktige fordringer	7	5 437 843	3 644 628
Sum fordringer	7	6 137 543	4 046 538
INVESTERINGER			
Bankinnskudd, kontanter o.l.	8	10 608 042	8 340 882
Sum omløpsmidler		16 745 585	12 387 420
Sum eiendeler		17 138 563	12 822 991



BALANSE

ELITE TRAVEL AS

EGENKAPITAL OG GJELD	Note	2025	2024
EGENKAPITAL			
INNSKUTT EGENKAPITAL			
Aksjekapital	9	1 500 000	1 500 000
Annen innskutt egenkapital		-5 570	-5 570
Sum innskutt egenkapital		1 494 430	1 494 430
OPPTJENT EGENKAPITAL			
Annen egenkapital	5	465 765	0
Udekket tap		0	-188 744
Sum opptjent egenkapital		465 765	-188 744
Sum egenkapital	5, 6	1 960 195	1 305 686
GJELD			
AVSETNING FOR FORPLIKTELSE			
Utsatt skatt	4	3 712	0
Sum avsetning for forpliktelser		3 712	0
ANNEN LANGSIKTIG GJELD			
KORTSIKTIG GJELD			
Leverandørgjeld		1 141 372	792 436
Betalbar skatt	4	423 179	0
Skyldig offentlige avgifter		313 681	220 926
Utbytte		1 000 000	0
Annen kortsiktig gjeld	7	12 296 424	10 503 943
Sum kortsiktig gjeld		15 174 656	11 517 305
Sum gjeld		15 178 368	11 517 305
Sum egenkapital og gjeld		17 138 563	12 822 991

20.03.2026
Styret i Elite Travel AS

Paal Wendelbo Aanensen
styreleder

Thomas Engelstad
styremedlem/daglig leder



Regnskapsprinsipper

Årsregnskapet er satt opp i samsvar med regnskapsloven og NRS 8 - God regnskapskikk for små foretak.

DRIFTSINNTEKTER

Inntektsføring ved salg av varer skjer på leveringstidspunktet. Tjenester inntektsføres etter hvert som de leveres.

SKATT

Skattekostnaden i resultatregnskapet omfatter både periodens betalbare skatt og endring i utsatt skatt. Utsatt skatt er beregnet med 22 % på grunnlag av de midlertidige forskjeller som eksisterer mellom regnskapsmessige og skattemessige verdier, samt ligningsmessig underskudd til fremføring ved utgangen av regnskapsåret. Skatteøkende og skattereduserende midlertidige forskjeller som reverserer eller kan reverseres i samme periode er utlignet og nettoført.

KLASSIFISERING OG VURDERING AV ANLEGGSMIDLER

Anleggsmidler omfatter eiendeler bestemt til varig eie og bruk. Anleggsmidler er vurdert til anskaffelseskost. Varige driftsmidler balanseføres og avskrives over driftsmidlets økonomiske levetid. Varige driftsmidler nedskrives til gjenvinnbart beløp ved verdifall som forventes ikke å være forbigående.

KLASSIFISERING OG VURDERING AV OMLØPSMIDLER

Omløpsmidler og kortsiktig gjeld omfatter normalt poster som forfaller til betaling innen ett år etter balansedagen, samt poster som knytter seg til varekretsløpet. Omløpsmidler vurderes til laveste verdi av anskaffelseskost og virkelig verdi.

FORDRINGER

Kundefordringer og andre fordringer oppføres til pålydende etter fradrag for avsetning til forventet tap. Avsetning til tap gjøres på grunnlag av en individuell vurdering av de enkelte fordringene.



Note 1 Virksomhetens art og lokalisering

Elite Travel AS er et selskap der virksomheten omfatter Reisearrangørvirksomhet ellers. Selskapet er lokalisert i Haugesund kommune, og virksomheten drives fra selskapets lokaler i Oslo.

Note 2 Lønnskostnader og ytelser, godtgjørelser til daglig leder, styret og revisor

LØNSKOSTNADER

	2025	2024
Lønninger	3 920 274	2 999 196
Arbeidsgiveravgift	563 219	435 944
Pensjonskostnader	80 768	62 305
Andre ytelser	85 083	23 374
Sum	4 649 343	3 520 820

Selskapet har i 2025 sysselsatt 5,7 årsverk.

PENSJONSFORPLIKTELSE

Selskapet er pliktig til å ha tjenestepensjonsordning etter lov om obligatorisk tjenestepensjon. Selskapets pensjonsordninger tilfredsstiller kravene i denne lov.

Ledende ansatte har ikke avtale om bonus eller aksjebasert avlønning.

Note 3 Anleggsmidler

	Driftsløsøre, inventar ol.	Sum
Anskaffelseskost pr. 01.01.25	105 056	105 056
Anskaffelseskost 31.12.25	105 056	105 056
Akkumulerte avskrivninger 31.12.25	48 815	48 815
Av- og nedskrivninger pr. 31.12.25	48 815	48 815
Bokført verdi 31.12.25	56 241	56 241
Årets ordinære avskrivninger	16 069	16 069

Avvik mellom avskrivning i resultatet og ordinær avskrivning i note skyldes korrigeret differanse fra 2024.



Note 4 Skatt

Årets skattegrunnlag	2025	2024	
Betalbar skatt	423 179	0	
Endring i utsatt skatt	43 883	520 984	
Sum skattekostnad	467 062	520 984	
Beregning av årets skattegrunnlag:	2025	2024	
Ordinært resultat før skattekostnad	2 121 571	2 341 338	
Permanente forskjeller	1 436	26 771	
Endring i midlertidige forskjeller	-8 838	-6 662	
Anvendelse av fremførbart underskudd	-190 630	-2 361 447	
Årets skattegrunnlag	1 923 539	0	
Betalbar skatt i balansen:	2025	2024	
Betalbar skatt på årets resultat	423 179	0	
Sum betalbar skatt i balansen	423 179	0	
Oversikt over midlertidige forskjeller:	2025	2024	Endring
Varige driftsmidler	16 872	8 034	-8 838
Sum	16 872	8 034	-8 838
Akkumulert fremførbart underskudd	0	-190 630	-190 630
Sum	16 872	-182 595	-199 468
Utsatt skatt / skattefordel (22 %)	3 712	-40 171	-43 883
Forklaring til hvorfor årets skattekostnad ikke utgjør 22 % av resultat før skatt:	2025	2024	
Resultat før skatt	2 121 571	2 341 338	
22 % skatt av resultat før skatt	466 746	515 094	
Permanente forskjeller 22 %	316	5 890	
Beregnet skattekostnad	467 061	520 984	
Effektiv skattesats	22,0 %	22,3 %	

Note 5 Fortsatt drift

Resultatet for 2025, som er selskapets fjerde fulle driftsår, viser et overskudd på kr. 1 654 509 etter skatt. Selskapets likviditetssituasjon er god, og styret vurderer selskapets fremtidsutsikter som gode. Selskapet er medlem av Reisegarantifondet, som sikrer at kundene ikke skal lide økonomisk tap og/eller bli strandet på reisemålet dersom selskapet skulle gå konkurs. Styret vurderer at forutsetningene for fortsatt drift er til stede og legger det til grunn for sin virksomhet.



Note 6 Egenkapital

	Aksjekapital	Overkurs	Annen Innskutt egenkapital	Opptjent egenkapital	Sum egenkapital
Pr. 31.12.2024	1 500 000	0	-5 570	-188 744	1 305 686
Årets resultat				1 654 509	1 654 509
Utbytte				-1 000 000	-1 000 000
Pr 31.12.2025	1 500 000	0	-5 570	465 765	1 960 195

Note 7 Fordringer og gjeld

Kortsiktige fordringer består i hovedsak av konto 1590 med kr 5 039 474. Dette består av varekostnad som er periodisert ut året 2026.

Kortsiktig gjeld består i hovedsak av konto 1510 med kr 11 176 920,- som gjelder forskuddsbetaling fra kunder. Dette gjelder reiser som foretas i 2026.

Det er stilt garanti ovenfor Reisegarantifondet på kr 14 000 000,-.

Note 8 Bankinnskudd

Innestående midler på skattetrekkkonto (bundne midler) er på kr. 200 442.

Note 9 Aksjonærer

AKSJEKAPITALEN I ELITE TRAVEL AS PR. 31.12 BESTÅR AV:

	Antall	Pålydende	Bokført
Ordinære aksjer	100 000	15,0	1 500 000
Sum	100 000		1 500 000

EIERSTRUKTUR

De største aksjonærene i % pr. 31.12 var:

	Ordinære	Eierandel	Stemmeandel
Hagland Invest AS	85 000	85,0	85,0
Travel Hire AS	15 000	15,0	15,0
Totalt antall aksjer	100 000	100,0	100,0



Cedra

Revisorer, rådgivere & advokater

Cedra Norge AS
Smedasundet 77
5528 Haugesund, Norge
Tlf: +47 322 64 100

Til generalforsamlingen i Elite Travel AS

Uavhengig revisors beretning

Konklusjon

Vi har revidert årsregnskapet for Elite Travel AS som består av balanse per 31. desember 2025, resultatregnskap for regnskapsåret avsluttet per denne datoen og noter til årsregnskapet, herunder et sammendrag av viktige regnskapsprinsipper.

Etter vår mening

- oppfyller årsregnskapet gjeldende lovkrav, og
- gir årsregnskapet et rettviseende bilde av selskapets finansielle stilling per 31. desember 2025, og av dets resultater for regnskapsåret avsluttet per denne datoen i samsvar med regnskapslovens regler og god regnskapsskikk i Norge.

Grunnlag for konklusjonen

Vi har gjennomført revisjonen i samsvar med International Standards on Auditing (ISA-ene). Våre oppgaver og plikter i henhold til disse standardene er beskrevet nedenfor under *Revisors oppgaver og plikter ved revisjonen av årsregnskapet*. Vi er uavhengige av selskapet i samsvar med kravene i relevante lover og forskrifter i Norge og International Code of Ethics for Professional Accountants (inkludert internasjonale uavhengighetsstandarder) utstedt av International Ethics Standards Board for Accountants (IESBA-reglene), og vi har overholdt våre øvrige etiske forpliktelser i samsvar med disse kravene. Innhentet revisjonsbevis er etter vår vurdering tilstrekkelig og hensiktsmessig som grunnlag for vår konklusjon.

Styrets og daglig leders ansvar for årsregnskapet

Styret og daglig leder (ledelsen) er ansvarlige for å utarbeide årsregnskapet og for at det gir et rettviseende bilde i samsvar med regnskapslovens regler og god regnskapsskikk i Norge. Ledelsen er også ansvarlig for slik internkontroll som den finner nødvendig for å kunne utarbeide et regnskap som ikke inneholder vesentlig feilinformasjon, verken som følge av misligheter eller utilsiktede feil.

Ved utarbeidelsen av årsregnskapet må ledelsen ta standpunkt til selskapets evne til fortsatt drift og opplyse om forhold av betydning for fortsatt drift. Forutsetningen om fortsatt drift skal legges til grunn for årsregnskapet så lenge det ikke er sannsynlig at virksomheten vil bli avviklet.

Revisors oppgaver og plikter ved revisjonen av årsregnskapet

Vårt mål er å oppnå betryggende sikkerhet for at årsregnskapet som helhet ikke inneholder vesentlig feilinformasjon, verken som følge av misligheter eller utilsiktede feil, og å avgi en revisjonsberetning som inneholder vår konklusjon. Betryggende sikkerhet er en høy grad av sikkerhet, men ingen garanti for at en revisjon utført i samsvar med ISA-ene, alltid vil avdekke vesentlig feilinformasjon. Feilinformasjon kan oppstå som følge av misligheter eller utilsiktede feil. Feilinformasjon er å anse som vesentlig dersom den enkeltvis eller samlet med rimelighet kan forventes å påvirke de økonomiske beslutningene som brukerne foretar på grunnlag av årsregnskapet.

For videre beskrivelse av revisors oppgaver og plikter vises det til: <https://revisorforeningen.no/revisjonsberetninger>

Haugesund, 20. mars 2026
Cedra Norge AS

Eirik Vikingstad

Statsautorisert revisor
(elektronisk signert)



 **Securely signed with Brevio**

This document is electronically signed and sealed with Brevio under **eIDAS**, valid in all EU states. Signatures comply with **eIDAS** and **PADES** standards.

The identities of the signers are listed below:

2026-03-20 15:40:08 UTC+01:00


Eirik Vikingstad

 **bankID**

NO BankID - 1cca661a-1fc6-4f58-b194-a4d2b0558cea

 **This document package contains:**

- The original document
- Closing page (this page)

 Electronic signatures are not visible but digitally integrated.