



ÅRSREGNSKAPET FOR REGNSKAPSÅRET 2024 - GENERELL INFORMASJON

Enheten

Organisasjonsnummer: 989 083 287
Organisasjonsform: Aksjeselskap
Foretaksnavn: HOGNESTAD HOLDING AS
Forretningsadresse: Olavs gate 39
3612 KONGSBERG

Regnskapsår

Årsregnskapets periode: 01.01.2024 - 31.12.2024

Konsern

Morselskap i konsern: Nei

Regnskapsregler

Regler for små foretak benyttet: Ja
Benyttet ved utarbeidelsen av årsregnskapet til selskapet: Regnskapslovens alminnelige regler

Årsregnskapet fastsatt av kompetent organ

Bekreftet av representant for selskapet: Bodil Yttervik
Dato for fastsettelse av årsregnskapet: 12.05.2025

Grunnlag for avgivelse

År 2024: Årsregnskapet er elektronisk innlevert
År 2023: Tall er hentet fra elektronisk innlevert årsregnskap fra 2024

Det er ikke krav til at årsregnskapet m.v. som sendes til Regnskapsregisteret er undertegnet. Kontrollen på at dette er utført ligger hos revisor/enhetens øverste organ. Sikkerheten ivaretas ved at innsender har rolle/rettighet for innsending av årsregnskapet via Altinn, og ved at det bekreftes at årsregnskapet er fastsatt av kompetent organ.

Brønnøysundregistrene, 26.06.2025



Resultatregnskap

Beløp i: NOK	Note	2024	2023
RESULTATREGNSKAP			
Kostnader			
Annen driftskostnad	1	60 439	44 103
Sum kostnader		60 439	44 103
Driftsresultat		-60 439	-44 103
Finansinntekter og finanskostnader			
Inntekt på investering i tilknyttet selskap	2		
Annen renteinntekt		56 167	38 951
Annen finansinntekt		145 039	380 748
Sum finansinntekter		201 206	419 699
Annen rentekostnad		19	
Annen finanskostnad		2 495	232
Sum finanskostnader		2 514	232
Netto finans		198 692	419 467
Resultat før skattekostnad		138 252	375 364
Skattekostnad på resultat	3	866	4 459
Årsresultat	4	137 386	370 905
Årsresultat etter minoritetsinteresser		137 386	370 905
Totalresultat		137 386	370 905
Overføringer og disponeringer			
Ordinært utbytte		150 000	150 000
Avsatt til annen egenkapital		-12 614	220 905
Sum overføringer og disponeringer		137 386	370 905



Balanse

Beløp i: NOK	Note	2024	2023
BALANSE - EIENDELER			
Anleggsmidler			
Immaterielle eiendeler			
Finansielle anleggsmidler			
Investeringer i tilknyttet selskap	2	1 533 000	1 533 000
Sum finansielle anleggsmidler		1 533 000	1 533 000
Sum anleggsmidler		1 533 000	1 533 000
Omløpsmidler			
Varer			
Fordringer			
Andre kortsiktige fordringer		6 777	383 153
Sum fordringer		6 777	383 153
Investeringer			
Markedsbaserte aksjer		535 055	179 530
Sum investeringer		535 055	179 530
Bankinnskudd, kontanter og lignende			
Bankinnskudd, kontanter o.l.		1 284 083	1 479 439
Sum bankinnskudd, kontanter og lignende		1 284 083	1 479 439
Sum omløpsmidler		1 825 915	2 042 122
SUM EIENDELER		3 358 915	3 575 122
BALANSE - EGENKAPITAL OG GJELD			
Egenkapital			
Innskutt egenkapital			
Aksjekapital	5	500 000	500 000
Overkurs		23 000	23 000



Balanse

Beløp i: NOK	Note	2024	2023
Sum innskutt egenkapital		523 000	523 000
Opptjent egenkapital			
Annen egenkapital		2 685 049	2 897 663
Sum opptjent egenkapital		2 685 049	2 897 663
Sum egenkapital	4	3 208 049	3 420 663
Sum langsiktig gjeld		0	0
Kortsiktig gjeld			
Betalbar skatt	3	866	4 459
Utbytte		150 000	150 000
Sum kortsiktig gjeld		150 866	154 459
Sum gjeld		150 866	154 459
SUM EGENKAPITAL OG GJELD		3 358 915	3 575 122



Brønnøysundregistrene

ÅRSREGNSKAP FOR REGNSKAPSÅRET 2024 - GENERELL INFORMASJON

Journalnummer: 2025 559130

Enheten

Organisasjonsnummer: 989 083 287
Organisasjonsform: Aksjeselskap
Foretaksnavn: HOGNESTAD HOLDING AS
Forretningsadresse: Olavs gate 39
3612 KONGSBERG

Regnskapsår

Årsregnskapets periode: 01.01.2024 - 31.12.2024

Konsern

Morselskap i konsern: Nei

Regnskapsregler

Regler for små foretak benyttet: Ja
Benyttet ved utarbeidelsen av
årsregnskapet til selskapet: Regnskapslovens alminnelige regler

Årsregnskapet fastsatt av kompetent organ

Bekreftet av representant for selskapet: Bodil Yttervik
Dato for fastsettelse av årsregnskapet: 12.05.2025

Revisjon

Årsregnskapet er utarbeidet av ekstern
autorisert regnskapsfører: Ja

Grunnlag for avgivelse

År 2024: Årsregnskap er elektronisk innlevert.
År 2023: Tall er hentet fra elektronisk innlevert årsregnskap fra 2024.

Det er ikke krav til at årsregnskapet m.v. som sendes til Regnskapsregisteret er undertegnet. Kontrollen på at dette er utført ligger hos revisor/enhetens øverste organ. Sikkerheten ivaretas ved at innsender har rolle/rettighet for innsending av årsregnskapet via Altinn, og ved at det bekreftes at årsregnskapet er fastsatt av kompetent organ.

Brønnøysundregistrene, 25.06.2025



Organisasjonsnr: 989 083 287
HOGNESTAD HOLDING AS

RESULTATREGNSKAP

Beløp i: NOK	Note	2024	2023
RESULTATREGNSKAP			
Kostnader			
Annen driftskostnad	1	60 439	44 103
Sum kostnader		60 439	44 103
Driftsresultat		-60 439	-44 103
Finansinntekter og finanskostnader			
Inntekt på investering i tilknyttet selskap	2		
Annen renteinntekt		56 167	38 951
Annen finansinntekt		145 039	380 748
Sum finansinntekter		201 206	419 699
Annen rentekostnad		19	
Annen finanskostnad		2 495	232
Sum finanskostnader		2 514	232
Netto finans		198 692	419 467
Resultat før skattekostnad		138 252	375 364
Skattekostnad på resultat	3	866	4 459
Årsresultat	4	137 386	370 905
Årsresultat etter minoritetsinteresser		137 386	370 905
Totalresultat		137 386	370 905
Overføringer og disponeringer			
Ordinært utbytte		150 000	150 000
Avsatt til annen egenkapital		-12 614	220 905
Sum overføringer og disponeringer		137 386	370 905



Organisasjonsnr: 989 083 287
HOGNESTAD HOLDING AS

BALANSE

Beløp i: NOK	Note	2024	2023
BALANSE - EIENDELER			
Anleggsmidler			
Immaterielle eiendeler			
Finansielle anleggsmidler			
Investeringer i tilknyttet selskap	2	1 533 000	1 533 000
Sum finansielle anleggsmidler		1 533 000	1 533 000
Sum anleggsmidler		1 533 000	1 533 000
Omløpsmidler			
Varer			
Fordringer			
Andre kortsiktige fordringer		6 777	383 153
Sum fordringer		6 777	383 153
Investeringer			
Markedsbaserte aksjer		535 055	179 530
Sum investeringer		535 055	179 530
Bankinnskudd, kontanter og lignende			
Bankinnskudd, kontanter o. l.		1 284 083	1 479 439
Sum bankinnskudd, kontanter og lignende		1 284 083	1 479 439
Sum omløpsmidler		1 825 915	2 042 122
SUM EIENDELER		3 358 915	3 575 122
BALANSE - EGENKAPITAL OG GJELD			
Egenkapital			
Innskutt egenkapital			
Aksjekapital	5	500 000	500 000
Overkurs		23 000	23 000
Sum innskutt egenkapital		523 000	523 000
Opptjent egenkapital			
Annen egenkapital		2 685 049	2 897 663
Sum opptjent egenkapital		2 685 049	2 897 663



Sum egenkapital	4	3 208 049	3 420 663
Sum langsiktig gjeld		0	0
Kortsiktig gjeld			
Betalbar skatt	3	866	4 459
Utbytte		150 000	150 000
Sum kortsiktig gjeld		150 866	154 459
Sum gjeld		150 866	154 459
SUM EGENKAPITAL OG GJELD		3 358 915	3 575 122



Organisasjonsnr: 989 083 287
HOGNESTAD HOLDING AS

NOTEOPPLYSNINGER - SELSKAP - alle poster oppgitt i hele tall

Note

Antall årsverk i regnskapsåret
0.00

<u>Sum</u>	<u>Beløp</u>
------------	--------------

<u>Balanseført verdi 31.12.</u>	<u>Varige driftsmidler</u>	<u>Immaterielle eiend.</u>
---------------------------------	----------------------------	----------------------------

Konsernregnskap

Morselskapet sitt navn

Forretningskontor for morselskapet

Begrunnelse for at datterselskap er utelatt fra konsolideringen

<u>Samlet beløp - tilknyttet selskap</u>	<u>Årets</u>	<u>Fjorårets</u>
--	--------------	------------------

<u>Samlet beløp - foretak i samme konsern</u>	<u>Årets</u>	<u>Fjorårets</u>
---	--------------	------------------

<u>Samlet beløp - foretak i samme konsern</u>	<u>Årets</u>	<u>Fjorårets</u>
---	--------------	------------------

<u>Samlet beløp - felles kontrollert virksomhet</u>	<u>Årets</u>	<u>Fjorårets</u>
---	--------------	------------------

<u>Pantstillelse</u>	<u>Beløp</u>
----------------------	--------------

<u>Beholdning av egne aksjer</u>	<u>Antall</u>	<u>Pålydende</u>	<u>Andel av aksjek.</u>
----------------------------------	---------------	------------------	-------------------------



RESULTATREGNSKAP

HOGNESTAD HOLDING AS

DRIFTSINNEKTER OG DRIFTSKOSTNADER	Note	2024	2023
Annen driftskostnad	1	60 439	44 103
Sum driftskostnader		60 439	44 103
Driftsresultat		-60 439	-44 103
FINANSINNEKTER OG FINANSKOSTNADER			
Annen renteinntekt		56 167	38 951
Annen finansinntekt		145 039	380 748
Annen rentekostnad		19	0
Annen finanskostnad		2 495	232
Resultat av finansposter		198 692	419 467
Resultat før skattekostnad		138 252	375 364
Skattekostnad på resultat	3	866	4 459
Årsresultat	4	137 386	370 905
OVERFØRINGER			
Avsatt til utbytte		150 000	150 000
Avsatt til annen egenkapital		-12 614	220 905
Sum overføringer		137 386	370 905



BALANSE

HOGNESTAD HOLDING AS

EIENDELER	Note	2024	2023
ANLEGGSMIDLER			
IMMATERIELLE EIENDELER			
VARIGE DRIFTSMIDLER			
FINANSIELLE ANLEGGSMIDLER			
Investeringer i tilknyttet selskap	2	1 533 000	1 533 000
Sum finansielle anleggsmidler		1 533 000	1 533 000
Sum anleggsmidler		1 533 000	1 533 000
OMLØPSMIDLER			
FORDRINGER			
Andre kortsiktige fordringer		6 777	383 153
Sum fordringer		6 777	383 153
INVESTERINGER			
Markedsbaserte aksjer		535 055	179 530
Sum investeringer		535 055	179 530
Bankinnskudd, kontanter o.l.		1 284 083	1 479 439
Sum omløpsmidler		1 825 915	2 042 122
Sum eiendeler		3 358 915	3 575 122



BALANSE

HOGNESTAD HOLDING AS

EGENKAPITAL OG GJELD	Note	2024	2023
EGENKAPITAL			
INNSKUTT EGENKAPITAL			
Aksjekapital	5	500 000	500 000
Overkurs		23 000	23 000
Sum innskutt egenkapital		523 000	523 000
OPPTJENT EGENKAPITAL			
Annen egenkapital		2 685 049	2 897 663
Sum opptjent egenkapital		2 685 049	2 897 663
Sum egenkapital	4	3 208 049	3 420 663
GJELD			
AVSETNING FOR FORPLIKTELSER			
ANNEN LANGSIKTIG GJELD			
KORTSIKTIG GJELD			
Betalbar skatt	3	866	4 459
Utbytte		150 000	150 000
Sum kortsiktig gjeld		150 866	154 459
Sum gjeld		150 866	154 459
Sum egenkapital og gjeld		3 358 915	3 575 122

Kongsberg, 12.05.2025
Styret i Hognestad Holding AS

Bodil Yttervik
styremedlem/daglig leder

Kristian Yttervik Hognestad
styremedlem

Helene Hognestad Petersen
styremedlem

Martine Hognestad Wagener
styremedlem

Jon Helge Hognestad
styreleder



Regnskapsprinsipper

Årsregnskapet er satt opp i samsvar med regnskapsloven og NRS 8 - God regnskapsskikk for små foretak.

SKATT

Skattekostnaden i resultatregnskapet omfatter både periodens betalbare skatt og endring i utsatt skatt. Utsatt skatt er beregnet med 22 % på grunnlag av de midlertidige forskjeller som eksisterer mellom regnskapsmessige og skattemessige verdier, samt ligningsmessig underskudd til fremføring ved utgangen av regnskapsåret. Skatteøkende og skattereduserende midlertidige forskjeller som reverserer eller kan reverseres i samme periode er utlignet og nettoført.

KLASSIFISERING OG VURDERING AV OMLØPSMIDLER

Omløpsmidler og kortsiktig gjeld omfatter normalt poster som forfaller til betaling innen ett år etter balansedagen, samt poster som knytter seg til varekretsløpet. Omløpsmidler vurderes til laveste verdi av anskaffelseskost og virkelig verdi.

Note 1 Lønnskostnader

Hognestad Holding AS har ikke hatt lønns- eller personalkostnader i 2024 og det foreligger heller ingen slike forpliktelser.

Note 2 Datterselskap, TS og FKV

	Kontor- kommune	Eier- andel	Stemme- andel	Anskaffelses kost	Andel egenkapital	Andel resultat
DS/FKV/TS						
HS News Gmbh	Leipzig	45,0%	50,0%	1 000 000	878 623	338 663
HS News Holding AS	Kongsberg	50,0%	50,0%	533 000	475 581	-19 350
Sum				1 533 000	1 354 203	319 313



Note 3 Skatt

Årets skattekostnad	2024	2023
Resultatført skatt på ordinært resultat:		
Betalbar skatt	866	4 459
Endring i utsatt skattefordel	0	0
Skattekostnad ordinært resultat	866	4 459
Skattepliktig inntekt:		
Ordinært resultat før skatt	138 252	375 364
Permanente forskjeller	-134 315	-355 098
Skattepliktig inntekt	3 937	20 267
Betalbar skatt i balansen:		
Betalbar skatt på årets resultat	866	4 459
Sum betalbar skatt i balansen	866	4 459

Note 4 Egenkapital

	Aksjekapital	Overkurs	Annen egenkapital	Sum egenkapital
Pr. 31.12.2023	500 000	23 000	2 897 663	3 420 663
Årets resultat			137 386	137 386
Utbytte			-150 000	-150 000
Tilleggsutbytte			-200 000	-200 000
Pr 31.12.2024	500 000	23 000	2 685 049	3 208 049

Note 5 Aksjonærer

AKSJEKAPITALEN I HOGNESTAD HOLDING AS PR. 31.12 BESTÅR AV:

	Antall	Pålydende	Bokført
Ordinære aksjer	500	1 000,0	500 000
Sum	500		500 000

EIERSTRUKTUR

Aksjonærer i % pr. 31.12:

	Ordinære	Eierandel
Jon Helge Hognestad	260	52,0
Helene Hognestad Petersen	80	16,0
Kristian Yttervik Hognestad	80	16,0
Martine Hognestad Wagener	80	16,0
Totalt antall aksjer	500	100,0

AKSJER EIET AV MEDLEMMER I STYRET OG DAGLIG LEDER:

Navn	Verv	Ordinære	Eierandel
Kristian Yttervik Hognestad	styremedlem	80	16
Helene Hognestad Petersen	styremedlem	80	16
Martine Hognestad Wagener	styremedlem	80	16
Jon Helge Hognestad	styreleder	260	52
Totalt antall aksjer		500	100





RESULTATREGNSKAP

HOGNESTAD HOLDING AS

DRIFTSINNEKTER OG DRIFTSKOSTNADER	Note	2024	2023
Annen driftskostnad	1	60 439	44 103
Sum driftskostnader		60 439	44 103
Driftsresultat		-60 439	-44 103
FINANSINNEKTER OG FINANSKOSTNADER			
Annen renteinntekt		56 167	38 951
Annen finansinntekt		145 039	380 748
Annen rentekostnad		19	0
Annen finanskostnad		2 495	232
Resultat av finansposter		198 692	419 467
Resultat før skattekostnad		138 252	375 364
Skattekostnad på resultat	3	866	4 459
Årsresultat	4	137 386	370 905
OVERFØRINGER			
Avsatt til utbytte		150 000	150 000
Avsatt til annen egenkapital		-12 614	220 905
Sum overføringer		137 386	370 905



BALANSE

HOGNESTAD HOLDING AS

EIENDELER	Note	2024	2023
ANLEGGSMIDLER			
IMMATERIELLE EIENDELER			
VARIGE DRIFTSMIDLER			
FINANSIELLE ANLEGGSMIDLER			
Investeringer i tilknyttet selskap	2	1 533 000	1 533 000
Sum finansielle anleggsmidler		1 533 000	1 533 000
Sum anleggsmidler		1 533 000	1 533 000
OMLØPSMIDLER			
FORDRINGER			
Andre kortsiktige fordringer		6 777	383 153
Sum fordringer		6 777	383 153
INVESTERINGER			
Markedsbaserte aksjer		535 055	179 530
Sum investeringer		535 055	179 530
Bankinnskudd, kontanter o.l.		1 284 083	1 479 439
Sum omløpsmidler		1 825 915	2 042 122
Sum eiendeler		3 358 915	3 575 122

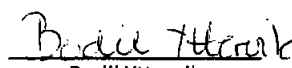



BALANSE

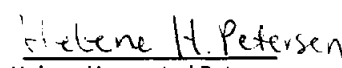
HOGNESTAD HOLDING AS

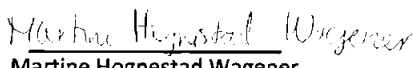
EGENKAPITAL OG GJELD	Note	2024	2023
EGENKAPITAL			
INNSKUTT EGENKAPITAL			
Aksjekapital	5	500 000	500 000
Overkurs		23 000	23 000
Sum innskutt egenkapital		523 000	523 000
OPPTJENT EGENKAPITAL			
Annen egenkapital		2 685 049	2 897 663
Sum opptjent egenkapital		2 685 049	2 897 663
Sum egenkapital	4	3 208 049	3 420 663
GJELD			
AVSETNING FOR FORPLIKTELSER			
ANNEN LANGSIKTIG GJELD			
KORTSIKTIG GJELD			
Betalbar skatt	3	866	4 459
Utbytte		150 000	150 000
Sum kortsiktig gjeld		150 866	154 459
Sum gjeld		150 866	154 459
Sum egenkapital og gjeld		3 358 915	3 575 122

Kongsberg, 12.05.2025
Styret i Hognestad Holding AS


Bodil Yttervik
styremedlem/daglig leder


Kristian Yttervik Hognestad
styremedlem


Helene Hognestad Petersen
styremedlem


Martine Hognestad Wagener
styremedlem


Jon Helge Hognestad
styreleder



Regnskapsprinsipper

Årsregnskapet er satt opp i samsvar med regnskapsloven og NRS 8 - God regnskapsskikk for små foretak.

SKATT

Skattekostnaden i resultatregnskapet omfatter både periodens betalbare skatt og endring i utsatt skatt. Utsatt skatt er beregnet med 22 % på grunnlag av de midlertidige forskjeller som eksisterer mellom regnskapsmessige og skattemessige verdier, samt ligningsmessig underskudd til fremføring ved utgangen av regnskapsåret. Skatteøkende og skattereduserende midlertidige forskjeller som reverserer eller kan reverseres i samme periode er utlignet og nettoført.

KLASSIFISERING OG VURDERING AV OMLØPSMIDLER

Omløpsmidler og kortsiktig gjeld omfatter normalt poster som forfaller til betaling innen ett år etter balansedagen, samt poster som knytter seg til varekretsløpet. Omløpsmidler vurderes til laveste verdi av anskaffelseskost og virkelig verdi.

Note 1 Lønnskostnader

Hognestad Holding AS har ikke hatt lønns- eller personalkostnader i 2024 og det foreligger heller ingen slike forpliktelser.

Note 2 Datterselskap, TS og FKV

	Kontor- kommune	Eier- andel	Stemme- andel	Anskaffelses kost	Andel egenkapital	Andel resultat
DS/FKV/TS						
HS News Gmbh	Leipzig	45,0%	50,0%	1 000 000	878 623	338 663
HS News Holding AS	Kongsberg	50,0%	50,0%	533 000	475 581	-19 350
Sum				1 533 000	1 354 203	319 313



Note 3 Skatt

Årets skattekostnad	2024	2023
Resultatført skatt på ordinært resultat:		
Betalbar skatt	866	4 459
Endring i utsatt skattefordel	0	0
Skattekostnad ordinært resultat	866	4 459
Skattepliktig inntekt:		
Ordinært resultat før skatt	138 252	375 364
Permanente forskjeller	-134 315	-355 098
Skattepliktig inntekt	3 937	20 267
Betalbar skatt i balansen:		
Betalbar skatt på årets resultat	866	4 459
Sum betalbar skatt i balansen	866	4 459

Note 4 Egenkapital

	Aksjekapital	Overkurs	Annen egenkapital	Sum egenkapital
Pr. 31.12.2023	500 000	23 000	2 897 663	3 420 663
Årets resultat			137 386	137 386
Utbytte			-150 000	-150 000
Tilleggsutbytte			-200 000	-200 000
Pr 31.12.2024	500 000	23 000	2 685 049	3 208 049

Note 5 Aksjonærer

AKSJEKAPITALEN I HOGNESTAD HOLDING AS PR. 31.12 BESTÅR AV:

	Antall	Pålydende	Bokført
Ordinære aksjer	500	1 000,0	500 000
Sum	500		500 000

EIERSTRUKTUR

Aksjonærer i % pr. 31.12:

	Ordinære	Eierandel
Jon Helge Hognestad	260	52,0
Helene Hognestad Petersen	80	16,0
Kristian Yttervik Hognestad	80	16,0
Martine Hognestad Wagener	80	16,0
Totalt antall aksjer	500	100,0

AKSJER EIET AV MEDLEMMER I STYRET OG DAGLIG LEDER:

Navn	Verv	Ordinære	Eierandel
Kristian Yttervik Hognestad	styremedlem	80	16
Helene Hognestad Petersen	styremedlem	80	16
Martine Hognestad Wagener	styremedlem	80	16
Jon Helge Hognestad	styreleder	260	52
Totalt antall aksjer		500	100



Østlandske Revisorer AS

Foretaksregisteret: NO 982 743 966 MVA

UAVHENGIG REVISORS BERETNING

Til generalforsamlingen i
Hognestad Holding AS

Uttalelse om revisjonen av årsregnskapet

Konklusjon

Vi har revidert Hognestad Holding AS sitt årsregnskap som viser et overskudd på kr 137 386. Årsregnskapet består av balanse per 31. desember 2024 og resultatregnskap for regnskapsåret avsluttet per denne datoen og noter til årsregnskapet, herunder et sammendrag av viktige regnskapsprinsipper.

Etter vår mening

- oppfyller årsregnskapet gjeldende lovkrav, og
- gir årsregnskapet et rettviseende bilde av selskapets finansielle stilling per 31. desember 2024 og av dets resultat og kontantstrømmer for regnskapsåret avsluttet per denne datoen i samsvar med regnskapslovens regler og god regnskapsskikk i Norge.

Grunnlag for konklusjonen

Vi har gjennomført revisjonen i samsvar med den internasjonale revisjonsstandarden for revisjon av regnskap til mindre komplekse enheter (ISA for MKE). Våre oppgaver og plikter i henhold til ISA for MKE er beskrevet nedenfor under Revisors oppgaver og plikter ved revisjonen av årsregnskapet. Vi er uavhengige av selskapet i samsvar med kravene i relevante lover og forskrifter i Norge og International Code of Ethics for Professional Accountants (inkludert internasjonale uavhengighetsstandarder) utstedt av International Ethics Standards Board for Accountants (IESBA-reglene), og vi har overholdt våre øvrige etiske forpliktelser i samsvar med disse kravene. Innhentet revisjonsbevis er etter vår vurdering tilstrekkelig og hensiktsmessig som grunnlag for vår konklusjon.

Styret og daglig leders ansvar for årsregnskapet

Styret og daglig leder er ansvarlig for å utarbeide årsregnskapet og for at det gir et rettviseende bilde i samsvar med regnskapslovens regler og god regnskapsskikk i Norge. Ledelsen er også ansvarlig for slik intern kontroll som den finner nødvendig for å kunne utarbeide et årsregnskap som ikke inneholder vesentlig feilinformasjon, verken som følge av misligheter eller utilsiktede feil.

Ved utarbeidelsen av årsregnskapet må ledelsen ta standpunkt til selskapets evne til fortsatt drift og opplyse om forhold av betydning for fortsatt drift. Forutsetningen om fortsatt drift skal legges til grunn for årsregnskapet så lenge det ikke er sannsynlig at virksomheten vil bli avviklet.



Revisors oppgaver og plikter ved revisjonen av årsregnskapet

Vårt mål er å oppnå betryggende sikkerhet for at årsregnskapet som helhet ikke inneholder vesentligfeilinformasjon, verken som følge av misligheter eller utilsiktede feil, og å avgi en revisjonsberetning som inneholder vår konklusjon.

Betryggende sikkerhet er en høy grad av sikkerhet, men ingen garanti for at en revisjon utført i samsvar med ISA for MKE, alltid vil avdekke vesentlig feilinformasjon. Feilinformasjon kan oppstå som følge av misligheter eller utilsiktede feil. Feilinformasjon er å anse som vesentlig dersom den enkeltvis eller samlet med rimelighet kan forventes å påvirke de økonomiske beslutningene som brukerne foretar, på grunnlag av årsregnskapet.

For videre beskrivelse av revisors oppgaver og plikter vises det til <https://revisorforeningen.no/revisjonsberetninger>

Hokksund, 12. mai 2025

Østlandske Revisorer AS

Terje Haare

Statsautorisert revisor