



ÅRSREGNSKAPET FOR REGNSKAPSÅRET 2025 - GENERELL INFORMASJON

Enheten

Organisasjonsnummer: 913 181 123
Organisasjonsform: Aksjeselskap
Foretaksnavn: BILGLASSPORTALEN AS
Forretningsadresse: Sluppenvegen 15
7037 TRONDHEIM

Regnskapsår

Årsregnskapets periode: 01.01.2025 - 31.12.2025

Konsern

Morselskap i konsern: Nei

Regnskapsregler

Regler for små foretak benyttet: Ja
Benyttet ved utarbeidelsen av årsregnskapet til selskapet: Regnskapslovens alminnelige regler

Årsregnskapet fastsatt av kompetent organ

Bekreftet av representant for selskapet: Cecilie Nygård Lambrechts
Dato for fastsettelse av årsregnskapet: 25.03.2026

Grunnlag for avgivelse

År 2025: Årsregnskapet er elektronisk innlevert
År 2024: Tall er hentet fra elektronisk innlevert årsregnskap fra 2025

Det er ikke krav til at årsregnskapet m.v. som sendes til Regnskapsregisteret er undertegnet. Kontrollen på at dette er utført ligger hos revisor/enhetens øverste organ. Sikkerheten ivaretas ved at innsender har rolle/rettighet for innsending av årsregnskapet via Altinn, og ved at det bekreftes at årsregnskapet er fastsatt av kompetent organ.

Brønnøysundregistrene, 14.05.2026



Resultatregnskap

| Beløp i: NOK | Note | 2025 | 2024 |
|---|------|-------------------|------------------|
| RESULTATREGNSKAP | | | |
| Inntekter | | | |
| Salgsinntekt | | 12 567 034 | 9 201 245 |
| Sum inntekter | | 12 567 034 | 9 201 245 |
| Kostnader | | | |
| Avskrivning av driftsmidler og immaterielle eiendeler | 1 | 552 990 | |
| Nedskrivning av varige driftsmidler og immaterielle eiendeler | 1 | | 1 582 358 |
| Annen driftskostnad | 2 | 10 246 428 | 7 568 985 |
| Sum kostnader | | 10 799 418 | 9 151 343 |
| Driftsresultat | | 1 767 616 | 49 902 |
| Finansinntekter og finanskostnader | | | |
| Renteinntekt fra foretak i samme konsern | | 145 991 | 42 289 |
| Annen renteinntekt | | | 990 |
| Annen finansinntekt | | 7 059 | |
| Sum finansinntekter | | 153 050 | 43 279 |
| Rentekostnad til foretak i samme konsern | | 111 | |
| Annen rentekostnad | | -62 | |
| Sum finanskostnader | | 49 | |
| Netto finans | | 153 001 | 43 279 |
| Resultat før skattekostnad | | 1 920 617 | 93 181 |
| Skattekostnad på resultat | 3 | 422 536 | 20 281 |
| Årsresultat | 4 | 1 498 081 | 72 900 |
| Årsresultat etter minoritetsinteresser | | 1 498 081 | 72 900 |
| Totalresultat | | 1 498 081 | 72 900 |
| Overføringer og disponeringer | | | |
| Avgitt konsernbidrag | | 1 141 767 | 730 571 |



Resultatregnskap

| Beløp i: NOK | Note | 2025 | 2024 |
|--|-------------|------------------|---------------|
| Avsatt til annen egenkapital | | 356 314 | |
| Overført fra annen egenkapital | | | -657 671 |
| Sum overføringer og disponeringer | | 1 498 081 | 72 900 |



Balanse

| Beløp i: NOK | Note | 2025 | 2024 |
|---------------------------------------|------|------------------|------------------|
| BALANSE - EIENDELER | | | |
| Anleggsmidler | | | |
| Immaterielle eiendeler | | | |
| Utvikling | 1 | | |
| Konsesjoner, patenter o.l. | 1 | | 552 990 |
| Utsatt skattefordel | 3 | 87 856 | 188 355 |
| Goodwill | 1 | | |
| Sum immaterielle eiendeler | | 87 856 | 741 345 |
| Tomter, bygninger o.a. fast eiendom | 1 | | |
| Maskiner og anlegg | 1 | | |
| Skip og flytende installasjoner | 1 | | |
| Driftsløsøre, inventar o.a. utstyr | 1 | | |
| Finansielle anleggsmidler | | | |
| Lån til foretak i samme konsern | 5 | | |
| Sum anleggsmidler | | 87 856 | 741 345 |
| Omløpsmidler | | | |
| Varer | | | |
| Fordringer | | | |
| Kundefordringer | | 341 929 | 300 252 |
| Konsernfordringer | 5, 5 | 3 505 942 | 3 305 638 |
| Sum fordringer | | 3 847 871 | 3 605 890 |
| Sum omløpsmidler | | 3 847 871 | 3 605 890 |
| SUM EIENDELER | | 3 935 727 | 4 347 235 |
| BALANSE - EGENKAPITAL OG GJELD | | | |
| Egenkapital | | | |
| Innskutt egenkapital | | | |
| Aksjekapital | 6 | 100 000 | 100 000 |



Balanse

| Beløp i: NOK | Note | 2025 | 2024 |
|---------------------------------|-------------|------------------|------------------|
| Annen innskutt egenkapital | 4 | 657 671 | 657 671 |
| Sum innskutt egenkapital | | 757 671 | 757 671 |
| Opptjent egenkapital | | | |
| Fond for vurderingsforskjeller | 4 | | |
| Annen egenkapital | 4 | 983 412 | 627 098 |
| Udisponert resultat | | | |
| Udekket tap | 4 | | |
| Sum opptjent egenkapital | | 983 412 | 627 098 |
| Sum egenkapital | | 1 741 083 | 1 384 769 |
| Gjeld | | | |
| Langsiktig gjeld | | | |
| Utsatt skatt | 3 | | |
| Annen langsiktig gjeld | | | |
| Kortsiktig gjeld | | | |
| Leverandørgjeld | | 612 888 | 314 155 |
| Betalbar skatt | 3 | | |
| Skyldig offentlige avgifter | | 98 555 | 243 728 |
| Kortsiktig konserngjeld | 5 | 1 463 804 | 2 404 583 |
| Annen kortsiktig gjeld | | 19 397 | |
| Sum kortsiktig gjeld | | 2 194 644 | 2 962 466 |
| Sum gjeld | | 2 194 644 | 2 962 466 |
| SUM EGENKAPITAL OG GJELD | | 3 935 727 | 4 347 235 |



Brønnøysundregistrene

ÅRSREGNSKAP FOR REGNSKAPSÅRET 2025 - GENERELL INFORMASJON

Journalnummer: 2026 370755

Virksomheten

Organisasjonsnummer: 913 181 123
Organisasjonsform: Aksjeselskap
Foretaksnavn: BILGLASSPORTALEN AS
Forretningsadresse: Sluppenvegen 15
7037 TRONDHEIM

Regnskapsår

Årsregnskapets periode: 01.01.2025 - 31.12.2025

Konsern

Morselskap i konsern: Nei

Regnskapsregler

Regler for små foretak benyttet: Ja
Benyttet ved utarbeidelsen av
årsregnskapet: Regnskapslovens alminnelige regler

Årsregnskapet fastsatt av kompetent organ

Bekreftet av: Cecilie Nygård Lambrechts
Dato for fastsettelse av årsregnskapet: 25.03.2026

Grunnlag for avgivelse

År 2025: Årsregnskap er elektronisk innlevert.
År 2024: Tall er hentet fra elektronisk innlevert årsregnskap fra 2025.

Virksomheten sitt øverste organ er ansvarlig for at årsregnskapet er signert. Det er mulig å levere årsregnskap uten signatur fordi sikkerheten for rett rapportering er ivaretatt ved at innsenderen har rolle/rettighet for innsending i Altinn. Navnet på representanten, som bekrefter at årsregnskapet er godkjent, er i tillegg oppgitt.

Brønnøysundregistrene, 05.05.2026



Organisasjonsnr: 913 181 123
BILGLASSPORTALEN AS

RESULTATREGNSKAP

| Beløp i: NOK | Note | 2025 | 2024 |
|---|-------------|-------------------|------------------|
| RESULTATREGNSKAP | | | |
| Inntekter | | | |
| Salgsinntekt | | 12 567 034 | 9 201 245 |
| Sum inntekter | | 12 567 034 | 9 201 245 |
| Kostnader | | | |
| Avskrivning av driftsmidler og immaterielle eiendeler | 1 | 552 990 | |
| Nedskrivning av varige driftsmidler og immaterielle eiendeler | 1 | | 1 582 358 |
| Annen driftskostnad | 2 | 10 246 428 | 7 568 985 |
| Sum kostnader | | 10 799 418 | 9 151 343 |
| Driftsresultat | | 1 767 616 | 49 902 |
| Finansinntekter og finanskostnader | | | |
| Renteinntekt fra foretak i samme konsern | | 145 991 | 42 289 |
| Annen renteinntekt | | | 990 |
| Annen finansinntekt | | 7 059 | |
| Sum finansinntekter | | 153 050 | 43 279 |
| Rentekostnad til foretak i samme konsern | | 111 | |
| Annen rentekostnad | | -62 | |
| Sum finanskostnader | | 49 | |
| Netto finans | | 153 001 | 43 279 |
| Resultat før skattekostnad | | 1 920 617 | 93 181 |
| Skattekostnad på resultat | 3 | 422 536 | 20 281 |
| Årsresultat | 4 | 1 498 081 | 72 900 |
| Årsresultat etter minoritetsinteresser | | 1 498 081 | 72 900 |
| Totalresultat | | 1 498 081 | 72 900 |
| Overføringer og disponeringer | | | |
| Avgitt konsernbidrag | | 1 141 767 | 730 571 |
| Avsatt til annen egenkapital | | 356 314 | |
| Overført fra annen egenkapital | | | -657 671 |



Sum overføringer og
disponeringer

1 498 081

72 900



Organisasjonsnr: 913 181 123
BILGLASSPORTALEN AS

BALANSE

Beløp i: NOK Note 2025 2024

BALANSE - EIENDELER

Anleggsmidler

Immaterielle eiendeler

| | | | |
|-----------------------------------|---|---------------|----------------|
| Utvikling | 1 | | |
| Konsesjoner, patenter o.l. | 1 | | 552 990 |
| Utsatt skattefordel | 3 | 87 856 | 188 355 |
| Goodwill | 1 | | |
| Sum immaterielle eiendeler | | 87 856 | 741 345 |

Tomter, bygninger o.a.

| | | | |
|-------------------------------------|---|--|--|
| fast eiendom | 1 | | |
| Maskiner og anlegg | 1 | | |
| Skip og flytende installasjoner | 1 | | |
| Driftsløsøre, inventar o. a. utstyr | 1 | | |
| Finansielle anleggsmidler | | | |
| Lån til foretak i samme konsern | 5 | | |

Sum anleggsmidler 87 856 741 345

Omløpsmidler

Varer

Fordringer

| | | | |
|-----------------------|------|------------------|------------------|
| Kundefordringer | | 341 929 | 300 252 |
| Konsernfordringer | 5, 5 | 3 505 942 | 3 305 638 |
| Sum fordringer | | 3 847 871 | 3 605 890 |

Sum omløpsmidler 3 847 871 3 605 890

SUM EIENDELER 3 935 727 4 347 235

BALANSE - EGENKAPITAL OG GJELD

Egenkapital

Innskutt egenkapital

| | | | |
|---------------------------------|---|----------------|----------------|
| Aksjekapital | 6 | 100 000 | 100 000 |
| Annen innskutt egenkapital | 4 | 657 671 | 657 671 |
| Sum innskutt egenkapital | | 757 671 | 757 671 |

Opptjent egenkapital

| | | | |
|--------------------------------|---|---------|---------|
| Fond for vurderingsforskjeller | 4 | | |
| Annen egenkapital | 4 | 983 412 | 627 098 |
| Udisponert resultat | | | |



| | | | |
|---------------------------------|---|------------------|------------------|
| Udekket tap | 4 | | |
| Sum opptjent egenkapital | | 983 412 | 627 098 |
| Sum egenkapital | | 1 741 083 | 1 384 769 |
| Gjeld | | | |
| Langsiktig gjeld | | | |
| Utsatt skatt | 3 | | |
| Annen langsiktig gjeld | | | |
| Kortsiktig gjeld | | | |
| Leverandørgjeld | | 612 888 | 314 155 |
| Betalbar skatt | 3 | | |
| Skyldig offentlige avgifter | | 98 555 | 243 728 |
| Kortsiktig konserngjeld | 5 | 1 463 804 | 2 404 583 |
| Annen kortsiktig gjeld | | 19 397 | |
| Sum kortsiktig gjeld | | 2 194 644 | 2 962 466 |
| Sum gjeld | | 2 194 644 | 2 962 466 |
| SUM EGENKAPITAL OG GJELD | | 3 935 727 | 4 347 235 |



Organisasjonsnr: 913 181 123
BILGLASSPORTALEN AS

NOTEOPPLYSNINGER - SELSKAP

- alle poster oppgitt i hele tall

Note

Antall årsverk i regnskapsåret
0.00



Årsregnskap 2025

Bilglassportalen AS

Resultatregnskap
Balanse
Noter til regnskapet

Org.nr.: 913 181 123



Resultatregnskap Bilglassportalen AS

| Driftsinntekter og driftskostnader | Note | 2025 | 2024 |
|--|------|-------------------|------------------|
| Salgsinntekt | | 12 567 034 | 9 201 245 |
| Sum driftsinntekter | | 12 567 034 | 9 201 245 |
| Avskrivning av driftsmidler og immaterielle eiendeler | 1 | 552 990 | 0 |
| Nedskrivning av driftsmidler og immaterielle eiendeler | 1 | 0 | 1 582 358 |
| Annen driftskostnad | 2 | 10 246 428 | 7 568 985 |
| Sum driftskostnader | | 10 799 418 | 9 151 343 |
| Driftsresultat | | 1 767 616 | 49 902 |
| Finansinntekter og finanskostnader | | | |
| Renteinntekt fra foretak i samme konsern | | 145 991 | 42 289 |
| Annen renteinntekt | | 0 | 990 |
| Annen finansinntekt | | 7 059 | 0 |
| Rentekostnad til foretak i samme konsern | | 111 | 0 |
| Annen rentekostnad | | -62 | 0 |
| Resultat av finansposter | | 153 001 | 43 279 |
| Resultat før skattekostnad | | 1 920 617 | 93 181 |
| Skattekostnad på resultat | 3 | 422 536 | 20 281 |
| Resultat | | 1 498 081 | 72 900 |
| Årsresultat | 4 | 1 498 081 | 72 900 |
| Overføringer | | | |
| Avsatt konsernbidrag | | 1 141 767 | 730 571 |
| Avsatt til annen egenkapital | | 356 314 | 0 |
| Overført fra annen egenkapital | | 0 | 657 671 |
| Sum overføringer | | 1 498 081 | 72 900 |



Balanse pr 31.12.
Bilglassportalen AS


| Eiendeler | Note | 2025 | 2024 |
|-----------------------------------|------|------------------|------------------|
| Anleggsmidler | | | |
| Immaterielle eiendeler | | | |
| Konsesjoner, patenter o.l. | 1 | 0 | 552 990 |
| Utsatt skattefordel | 3 | 87 856 | 188 355 |
| Sum immaterielle eiendeler | | 87 856 | 741 345 |
| Sum anleggsmidler | | 87 856 | 741 345 |
| Omløpsmidler | | | |
| Fordringer | | | |
| Kundefordringer | | 341 929 | 300 252 |
| Konsernfordringer | 5 | 3 505 942 | 3 305 638 |
| Sum fordringer | | 3 847 871 | 3 605 890 |
| Sum omløpsmidler | | 3 847 871 | 3 605 890 |
| Sum eiendeler | | 3 935 727 | 4 347 235 |





Balanse pr 31.12.
Bilglassportalen AS

| Egenkapital og gjeld | Note | 2025 | 2024 |
|---------------------------------|------|------------------|------------------|
| Egenkapital | | | |
| Innskutt egenkapital | | | |
| Aksjekapital | 6 | 100 000 | 100 000 |
| Annen innskutt egenkapital | 4 | 657 671 | 657 671 |
| Sum innskutt egenkapital | | 757 671 | 757 671 |
| Opptjent egenkapital | | | |
| Annen egenkapital | 4 | 983 412 | 627 098 |
| Sum opptjent egenkapital | | 983 412 | 627 098 |
| Sum egenkapital | | 1 741 083 | 1 384 769 |
| Gjeld | | | |
| Kortsiktig gjeld | | | |
| Leverandørgjeld | | 612 888 | 314 155 |
| Skyldig offentlige avgifter | | 98 555 | 243 728 |
| Konserngjeld | 5 | 1 463 804 | 2 404 583 |
| Annen kortsiktig gjeld | | 19 397 | 0 |
| Sum kortsiktig gjeld | | 2 194 644 | 2 962 466 |
| Sum gjeld | | 2 194 644 | 2 962 466 |
| Sum egenkapital og gjeld | | 3 935 727 | 4 347 235 |

Trondheim, 25.03.2026
Styret i Bilglassportalen AS


Frithjof Andreas Lilje Riis
Styreleder


Håkon Knudsen
Styremedlem


Mats Håkon Norvik-Strand
Daglig leder



Regnskapsprinsipper

Årsregnskapet er satt opp i samsvar med regnskapsloven av 1998 og NRS 8 - God regnskapsskikk for små foretak.

Hovedregel for vurdering og klassifisering av eiendeler og gjeld

Eiendeler bestemt til varig eie eller bruk er klassifisert som anleggsmidler. Andre eiendeler er klassifisert som omløpsmidler. Fordringer som skal tilbakebetales innen et år er klassifisert som omløpsmidler. Ved klassifisering av kortsiktig og langsiktig gjeld er tilsvarende kriterier lagt til grunn.

Anleggsmidler er vurdert til anskaffelseskost med fradrag for planmessige avskrivninger.

Omløpsmidler er vurdert til laveste av anskaffelseskost og virkelig verdi.

Annen langsiktig gjeld og kortsiktig gjeld er vurdert til pålydende beløp.

Goodwill med begrenset økonomisk levetid avskrives planmessig.

Varelager

Varelager er vurdert til kostpris. Ukurante varer er vurdert til antatt salgsverdi.

Fordringer

Kundefordringer og andre fordringer er oppført til pålydende etter fradrag for avsetning til forventet tap. Avsetning til tap gjøres på grunnlag av en individuell vurdering av de enkelte fordringene.

Bankinnskudd, kontanter o.l.

Bankinnskudd, kontanter er vurdert til pålydende. Kr. 0 er bundne skattetrekksmidler.

Pensjoner

Selskapet har en innskuddsbasert pensjonsordning som tilfredsstiller kravene etter lov om obligatorisk tjenstepensjon. Da det er ingen ansatte i selskapet er det ingen innskuddsbasert pensjonsordning.

Skatter

Skattekostnaden sammenstilles med regnskapsmessig resultat før skatt. Skattekostnaden består av betalbar skatt (skatt på årets direkte skattepliktige inntekt), skatt på avgitt konsernbidrag og endring i netto utsatt skatt.

Inntekter

Inntekt regnskapsføres når den er opptjent, altså når både risiko og kontroll i hovedsak er overført til kunden. Dette vil normalt være tilfelle når varen er levert til kunden. Inntektene regnskapsføres med verdien av vederlaget på transaksjonstidspunktet. Alt salg skjer i Norge.

Kostnader

Kostnader regnskapsføres som hovedregel i samme periode som tilhørende inntekt. I de tilfeller det ikke er en klar sammenheng mellom utgifter og inntekter fastsettes fordelingen etter skjønnsmessige kriterier. Øvrige unntak fra sammenligningsprinsippet er angitt der det er aktuelt.

Tjenstepensjon

Selskapet er pliktig til å ha tjenstepensjon etter lov om obligatorisk tjenstepensjon. Da ingen er ansatt i selskapet, er det ingen obligatorisk tjenstepensjon.



Note 1 Anleggsmidler

| | Konsesjoner, patenter, lisenser o.l | Sum |
|-------------------------------------|--|------------------|
| Anskaffelseskost pr. 01.01.25 | 5 076 191 | 5 076 191 |
| Anskaffelseskost 31.12.25 | 5 076 191 | 5 076 191 |
| Akkumulerte avskrivninger 31.12.25 | 3 493 833 | 3 493 833 |
| Akkumulerte nedskrivninger 31.12.25 | 1 582 358 | 1 582 358 |
| Av- og nedskrivninger pr. 31.12.25 | 5 076 191 | 5 076 191 |
| Årets ordinære avskrivninger | 552 990 | 552 990 |
| Økonomisk levetid | 1-3 år | |

Note 2 Lønnskostnader og ytelser, godtgjørelser til daglig leder, styret og revisor

Lønnskostnader

| | 2025 | 2024 |
|---------------|---------------|---------------|
| Andre ytelser | 19 397 | 63 059 |
| Sum | 19 397 | 63 059 |

Selskapet har i 2025 sysselsatt 0 årsverk.



Note 3 Skatt

Skatteeffekten av midlertidige forskjeller og underskudd til fremføring som har gitt opphav til utsatt skatt og utsatte skattefordeler, spesifisert på typer av midlertidige forskjeller:

| | 2025 | 2024 | Endring |
|---|-----------------|-----------------|-----------------|
| Varige driftsmidler | -304 528 | -817 357 | -512 829 |
| Fordringer | -94 819 | -38 802 | 56 017 |
| Sum | -399 347 | -856 159 | -456 812 |
| Grunnlag for beregning av utsatt skatt | -399 347 | -856 159 | -456 812 |
| Utsatt skattefordel (22 %) | -87 856 | -188 355 | -100 499 |
| Årets skattekostnad | 2025 | 2024 | |
| Skattepliktig inntekt: | | | |
| Ordinært resultat før skatt | 1 920 617 | 93 181 | |
| Permanente forskjeller | 0 | -990 | |
| Endring i midlertidige forskjeller | -456 812 | 844 438 | |
| Avgitt konsernbidrag | -1 463 804 | -936 628 | |
| Skattepliktig inntekt | 1 | 0 | |
| Resultatført skatt på ordinært resultat: | | | |
| Betalbar skatt | 322 037 | 206 058 | |
| Endring i utsatt skattefordel | 100 499 | -185 777 | |
| Skattekostnad ordinært resultat | 422 536 | 20 281 | |
| Beregning av effektiv skattesats | | | |
| Resultat før skatt | 1 920 617 | 93 181 | |
| Beregnet skatt av resultat før skatt | 422 536 | 20 500 | |
| Skatteeffekt av permanente forskjeller | 0 | -218 | |
| Sum | 422 536 | 20 282 | |
| Effektiv skattesats | 22,0 % | 21,8 % | |
| Betalbar skatt i balansen: | | | |
| Betalbar skatt på årets resultat | 322 037 | 206 058 | |
| Betalbar skatt på avgitt konsernbidrag | -322 037 | -206 058 | |
| Sum betalbar skatt i balansen | 0 | 0 | |

Note 4 Egenkapital

| | Aksjekapital | Overkurs | Annen Innskutt egenkapital | Annen egenkapital | Sum egenkapital |
|----------------------|----------------|----------|----------------------------------|----------------------|--------------------|
| Pr. 31.12.2024 | 100 000 | 0 | 657 671 | 627 098 | 1 384 769 |
| Årets resultat | | | | 1 498 081 | 1 498 081 |
| Konsernbidrag avgitt | | | | -1 141 767 | -1 141 767 |
| Pr 31.12.2025 | 100 000 | 0 | 657 671 | 983 412 | 1 741 083 |



Note 5 Mellomværende med selskap i samme konsern

| | 2025 | 2024 |
|--------------------------------------|------------------|------------------|
| Fordringer | | |
| Kundefordringer konsern | 140 241 | 2 207 570 |
| Andre kortsiktige fordringer konsern | 3 365 701 | 1 098 068 |
| Sum | 3 505 942 | 3 305 638 |
| Gjeld | | |
| Leverandørgjeld innen konsern | 0 | 40 000 |
| Annen kortsiktig gjeld konsern | 1 463 804 | 2 364 583 |
| Sum | 1 463 804 | 2 404 583 |

Konsernkontoordning

Foretaket deltar i en konsernkontoordning med morselskapet Andr. L. Riis AS og dets datterselskaper. Ordningen administreres av DNB Bank for å forbedre konsernets likviditetsstyring.

Det er en kredittrisiko ved at midlene kan brukes av andre selskaper i konsernet. Risikoen vurderes som lav på grunn av konsernets solide finansielle stilling.

Renter beregnes og reguleres ut fra markedsmessige vilkår.

Ingen garantier eller sikkerheter er stilt av foretaket i forbindelse med ordningen.

Note 6 Aksjekapital og aksjonærinformasjon

Aksjekapitalen på kr. 100 000 består av 100 aksjer à kr. 1 000.

| Navn | Organisasjonsnr. | Antall aksjer | Eierandel |
|------------------|------------------|---------------|-----------|
| Andr. L. Riis AS | 938 536 562 | 100 | 100% |



BDO AS
Kobbegate 2
Postboks 1786 Sentrum
7416 Trondheim

Til generalforsamlingen i Bilglassportalen AS

Uavhengig revisors beretning

Konklusjon

Vi har revidert årsregnskapet til Bilglassportalen AS.

Årsregnskapet består av:

- Balanse per 31. desember 2025
- Resultatregnskap for 2025
- Noter til årsregnskapet, herunder et sammendrag av viktige regnskapsprinsipper.

Etter vår mening:

- Oppfyller årsregnskapet gjeldende lovkrav, og
- Gir årsregnskapet et rettviseende bilde av selskapets finansielle stilling per 31. desember 2025 og av dets resultater for regnskapsåret avsluttet per denne datoen i samsvar med regnskapslovens regler og god regnskapsskikk i Norge.

Grunnlag for konklusjonen

Vi har gjennomført revisjonen i samsvar med International Standards on Auditing (ISA-ene). Våre oppgaver og plikter i henhold til disse standardene er beskrevet nedenfor under Revisors oppgaver og plikter ved revisjonen av årsregnskapet. Vi er uavhengige av selskapet i samsvar med kravene i relevante lover og forskrifter i Norge og International Code of Ethics for Professional Accountants (inkludert internasjonale uavhengighetsstandarder) utstedt av International Ethics Standards Board for Accountants (IESBA-reglene), og vi har overholdt våre øvrige etiske forpliktelser i samsvar med disse kravene. Innhentet revisjonsbevis er etter vår vurdering tilstrekkelig og hensiktsmessig som grunnlag for vår konklusjon.

Ledelsens ansvar for årsregnskapet

Styret og daglig leder (ledelsen) er ansvarlig for å utarbeide årsregnskapet og for at det gir et rettviseende bilde i samsvar med regnskapslovens regler og god regnskapsskikk i Norge. Ledelsen er også ansvarlig for slik intern kontroll som den finner nødvendig for å kunne utarbeide et årsregnskap som ikke inneholder vesentlig feilinformasjon, verken som følge av misligheter eller utilsiktede feil.

Ved utarbeidelsen av årsregnskapet må ledelsen ta standpunkt til selskapets evne til fortsatt drift og opplyse om forhold av betydning for fortsatt drift. Forutsetningen om fortsatt drift skal legges til grunn for årsregnskapet så lenge det ikke er sannsynlig at virksomheten vil bli avviklet.

Revisors oppgaver og plikter ved revisjonen av årsregnskapet

Vårt mål er å oppnå betryggende sikkerhet for at årsregnskapet som helhet ikke inneholder vesentlig feilinformasjon, verken som følge av misligheter eller utilsiktede feil, og å avgi en revisjonsberetning som inneholder vår konklusjon. Betryggende sikkerhet er en høy grad av sikkerhet, men ingen garanti for at en revisjon utført i samsvar med ISA-ene, alltid vil avdekke vesentlig feilinformasjon. Feilinformasjon kan oppstå som følge av misligheter eller utilsiktede feil. Feilinformasjon er å anse som vesentlig dersom den enkeltvis eller samlet med rimelighet kan forventes å påvirke de økonomiske beslutningene som brukerne foretar på grunnlag av årsregnskapet.



For videre beskrivelse av revisors oppgaver og plikter vises det til:
<https://revisorforeningen.no/revisjonsberetninger>

BDO AS

Tor Magne Stinussen
statsautorisert revisor
(elektronisk signert)

Penneo Dokumentmøkkel: JDC3X-FLD9L-QEKDN-1MS4J-E56YU-46R0R



PENNEO

Signaturene i dette dokumentet er juridisk bindende. Dokument signert med "Penneo™ - sikker digital signatur". De signerende parter sin identitet er registrert, og er listet nedenfor.

"Med min signatur bekrefter jeg alle datoer og innholdet i dette dokument."

Tor Magne Stinussen

Partner

På vegne av: BDO AS

Serienummer: bankid.no no_bankid:9578-5992-4-2751096

IP: 188.95.xxx.xxx

2026-03-27 10:59:49 UTC



QES



Dette dokumentet er signert digitalt via [Penneo.com](https://penneo.com). De signerte dataene er validert ved hjelp av den matematiske hashverdien av det originale dokumentet. All kryptografisk bevisføring er innebygd i denne PDF-en for fremtidig validering.

Dette dokumentet er forsegleet med et kvalifisert elektronisk segl. For mer informasjon om Penneos kvalifiserte tillitstjenester, se <https://eud.penneo.com>.

Slik kan du bekrefte at dokumentet er originalt

Når du åpner dokumentet i Adobe Reader, kan du se at det er sertifisert av **Penneo A/S**. Dette beviser at innholdet i dokumentet ikke har blitt endret siden tidspunktet for signeringen. Bevis for de individuelle signatørens digitale signaturer er vedlagt dokumentet.

Du kan bekrefte de kryptografiske bevisene ved hjelp av Penneos validator, <https://penneo.com/validator>, eller andre valideringsverktøy for digitale signaturer.