



ÅRSREGNSKAPET FOR REGNSKAPSÅRET 2019 - GENERELL INFORMASJON

Enheten

Organisasjonsnummer: 861 042 952
Organisasjonsform: Aksjeselskap
Foretaksnavn: NORDIC CORPORATE MANAGEMENT AS
Forretningsadresse: C. J. Hambros plass 5
0164 OSLO

Regnskapsår

Årsregnskapets periode: 01.01.2019 - 31.12.2019

Konsern

Morselskap i konsern: Nei

Regnskapsregler

Regler for små foretak benyttet: Ja
Benyttet ved utarbeidelsen av årsregnskapet til selskapet: Regnskapslovens alminnelige regler

Årsregnskapet fastsatt av kompetent organ

Bekreftet av representant for selskapet: Jan Roar Stange
Dato for fastsettelse av årsregnskapet: 02.01.2020

Grunnlag for avgivelse

År 2019: Årsregnskapet er elektronisk innlevert
År 2018: Tall er hentet fra elektronisk innlevert årsregnskap fra 2019

Det er ikke krav til at årsregnskapet m.v. som sendes til Regnskapsregisteret er undertegnet. Kontrollen på at dette er utført ligger hos revisor/enhetens øverste organ. Sikkerheten ivaretas ved at innsender har rolle/rettighet for innsending av årsregnskapet via Altinn, og ved at det bekreftes at årsregnskapet er fastsatt av kompetent organ.

Brønnøysundregistrene, 15.07.2021



Resultatregnskap

Beløp i: NOK	Note	2019	2018
RESULTATREGNSKAP			
Inntekter			
Salgsinntekt		285 244	285 744
Annen driftsinntekt		1 404	-1 404
Sum inntekter		286 648	284 340
Kostnader			
Annen driftskostnad		285 774	284 303
Sum kostnader		285 774	284 303
Driftsresultat		875	37
Finansinntekter og finanskostnader			
Annen renteinntekt		127	118
Annen finansinntekt			9 757
Sum finansinntekter		127	9 875
Annen finanskostnad		16	23
Sum finanskostnader		16	23
Netto finans		112	9 852
Ordinært resultat før skattekostnad		986	9 889
Ordinært resultat etter skattekostnad		986	9 889
Årsresultat		986	9 889
Overføringer og disponeringer			
Overføringer til/fra annen egenkapital		986	9 889
Sum overføringer og disponeringer		986	9 889



Balanse

Beløp i: NOK	Note	2019	2018
BALANSE - EIENDELER			
Anleggsmidler			
Immaterielle eiendeler			
Sum anleggsmidler		0	0
Omløpsmidler			
Varer			
Fordringer			
Andre fordringer		4 648	1 440
Sum fordringer		4 648	1 440
Investeringer			
Aksjer og andeler i foretak i samme konsern		89 018	89 018
Sum investeringer		89 018	89 018
Bankinnskudd, kontanter og lignende			
Bankinnskudd, kontanter og lignende		248 552	250 921
Sum bankinnskudd, kontanter og lignende		248 552	250 921
Sum omløpsmidler		342 217	341 378
SUM EIENDELER		342 217	341 378
BALANSE - EGENKAPITAL OG GJELD			
Egenkapital			
Innskutt egenkapital			
Aksjekapital (422 344 aksjer à kr 0,75)		316 758	316 758
Sum innskutt egenkapital		316 758	316 758
Opptjent egenkapital			
Annen egenkapital		25 232	24 246
Sum opptjent egenkapital		25 232	24 246



Balanse

Beløp i: NOK	Note	2019	2018
Sum egenkapital		341 990	341 004
Sum langsiktig gjeld		0	0
Kortsiktig gjeld			
Skyldige offentlige avgifter		227	374
Sum kortsiktig gjeld		227	374
Sum gjeld		227	374
SUM EGENKAPITAL OG GJELD		342 217	341 378



NORDIC CORPORATE MANAGEMENT AS ÅRSREGNSKAP 2019

RESULTATREGNSKAP 01.01.- 31.12.	NOTE	2019	2018
		NOK	NOK
Driftsinntekter			
Driftsinntekter	3	<u>286 648</u>	<u>284 340</u>
Sum driftsinntekter		<u>286 648</u>	<u>284 340</u>
Driftskostnader			
Andre driftskostnader	4	<u>-285 773</u>	<u>-284 303</u>
Sum driftskostnader		<u>-285 773</u>	<u>-284 303</u>
Driftsresultat		<u>875</u>	<u>37</u>
Finansinntekter og finanskostnader			
Renteinntekter		127	118
Andre finansinntekter		0	9 757
Finanskostnader		<u>-16</u>	<u>-23</u>
Finansresultat		<u>111</u>	<u>9 852</u>
Resultat før skattekostnader		<u>986</u>	<u>9 889</u>
Skattekostnader	1	<u>0</u>	<u>0</u>
Årsoverskudd		<u>986</u>	<u>9 889</u>
Overføringer			
Overført til opptjent egenkapital	2	<u>-986</u>	<u>-9 889</u>
Sum overføringer		<u>-986</u>	<u>-9 889</u>





NORDIC CORPORATE MANAGEMENT AS ÅRSREGNSKAP 2019


BALANSE PER 31.12.	NOTE	2019	2018
Eiendeler		NOK	NOK
Anleggsmidler			
Utsatt skattefordel	1	0	0
Sum anleggsmidler		0	0
Omløpsmidler			
Finansieringsgjeld		50 318	29 018
Kundefordringer		0	0
Andre kortsiktige fordringer		4 546	1 440
Bankinnskudd		248 552	250 920
Sum omløpsmidler		342 217	341 378
Totale eiendeler		342 217	341 378
Egenkapital og gjeld			
Egenkapital			
Aksjekapital	2	318 750	318 750
Opplyst egenkapital	3	23 202	23 202
Sum egenkapital		341 990	341 990
Kortsiktig gjeld			
Skyldig uforfalte gjeld		227	374
Sum kortsiktig gjeld		227	374
Total egenkapital og gjeld		342 217	341 378

Styret i Nordic Corporate Management AS

Den 2. januar 2020


Arne Amundsen
Styrets leder


Dag Børseth
Styremedlem


Jan Tor Arntsen
Styremedlem og
daglig leder



NORDIC CORPORATE MANAGEMENT AS

ÅRSREGNSKAP 2019

NOTER TIL ÅRSREGNSKAPET FOR 2019

Regnskapet er utarbeidet og avlagt etter regler som gjelder for selskapet.

Resultat- og balanseposter er klassifisert etter sin art i resultatregnskapet og i balansen.
Omløpsmidler og fordringer er vurdert til den laveste verdi av anskaffelseskost og virkelige verdi.
Øvrige regnskapsprinsipper og vurderingsregler fremkommer av noteopplysninger nedenfor.

Note 1 Utsatt skattefordel og skattekostnader

Posten skattekostnader i resultatregnskapet og skattemessig resultat fremkommer som følger:

Regnskapsmessig resultat før skattekostnader			986
Ikke skattepliktige inntekter mv.			0
Fremført skattemessig underskudd			-986
Skattemessig resultat			0
	<u>Grunnlag</u>	<u>Skattesats</u>	
Skatt på alminnelig inntekt	0	22 %	0
Avsatt betalbar skatt			0
Avsatt betalbar skatt	0	22 %	0
Endring utsatt skattefordel, spesifisert nedenfor	0	22 %	0
Skattekostnader			0

Posten utsatt skattefordel i balansen samt midlertidige forskjeller fremkommer som følger:

	<u>31.12.2018</u>	<u>31.12.2019</u>	<u>Endring</u>
Skattemessig fremførbart underskudd	591 368	590 382	986
Andre midlertidige forskjeller	0	0	0
Sum midlertidige forskjeller	591 368	590 382	986
Utsatt skattefordel	<u>Skattesats</u>	<u>22 %</u>	
Ikke oppført utsatt skattefordel	130 101	129 884	217
Oppført utsatt skattefordel	-130 101	-129 884	-217
	0	0	0

Utsatt skattefordel er ikke medtatt som eiendel i balansen grunnet forsiktighetshensyn og i tråd med gjeldende regler for slike poster.

Note 2 Aksjekapital og opptjent egenkapital

Aksjekapitalen består av 422.344 aksjer hver pålydende kr. 0,75, totalt kr. 316.758.

Aksjene og stemmene er fordelt på følgende selskaper og personer, direkte og indirekte:

Ram-Bulk AS	195 636	Styrets leder Rolf Amundsen
Falketind AS	136 945	Styremedlem og daglig leder Jan Roar Stange
Kilden Eiendom AS	89 763	Styremedlem Dag Boistad
Sum	<u>422 344</u>	

Endring i egenkapitalen har i året vært som følger:

	<u>Aksjekapital</u>	<u>Opptjent egenkapital</u>	<u>Sum</u>
Egenkapital foregående år	316 758	24 246	341 004
Resultat i året	0	986	986
Egenkapital utgangen av året	316 758	25 232	341 990



NORDIC CORPORATE MANAGEMENT AS

ÅRSREGNSKAP 2019

NOTER TIL ÅRSREGNSKAPET FOR 2019, FORTSETTELSE

Note 3 Driftsinntekter

Posten driftsinntekter i resultatregnskapet fordeler seg som følger:

	2018	2019
Forretningsførerhonorarer	284 340	286 648
Overdragelseshonorarer	0	0
Andre inntekter	0	0
Sum andre driftsinntekter	284 340	286 648

Virksomheten utøves i Oslo. Inntekter faktureres og bokføres når de opptjenes.

Note 4 Andre driftskostnader

Daglig leder har i året gjennom eiet selskap vært honorert med kr. 281.250, som for tidligere år. Selskapet har ingen fast ansatte. Selskapet er ikke pliktig til å ha tjenestepensjonsordning (OTP).

Det er ikke utbetalt styrehonorarer i året.

Selskapet har ikke valgt revisor og således ikke utbetalt revisjonshonorarer i året.