



ÅRSREGNSKAPET FOR REGNSKAPSÅRET 2020 - GENERELL INFORMASJON

Enheten

Organisasjonsnummer: 921 634 315
Organisasjonsform: Aksjeselskap
Foretaksnavn: J. C. BROCH AS
Forretningsadresse: Nedre vei 8
3183 HORTEN

Regnskapsår

Årsregnskapets periode: 01.01.2020 - 31.12.2020

Konsern

Mørselskap i konsern: Ja
Konsernregnskap lagt ved: Ja

Regnskapsregler

Regler for små foretak benyttet: Nei
Benyttet ved utarbeidelsen av årsregnskapet til selskapet: Regnskapslovens alminnelige regler
Benyttet ved utarbeidelsen av årsregnskapet til konsernet: Regnskapslovens alminnelige regler

Årsregnskapet fastsatt av kompetent organ

Bekreftet av representant for selskapet: Terje Clausen
Dato for fastsettelse av årsregnskapet: 10.05.2021

Grunnlag for avgivelse

År 2020: Årsregnskapet er elektronisk innlevert
År 2019: Tall er hentet fra elektronisk innlevert årsregnskap fra 2020

Det er ikke krav til at årsregnskapet m.v. som sendes til Regnskapsregisteret er undertegnet. Kontrollen på at dette er utført ligger hos revisor/enhetens øverste organ. Sikkerheten ivaretas ved at innsender har rolle/rettighet for innsending av årsregnskapet via Altinn, og ved at det bekreftes at årsregnskapet er fastsatt av kompetent organ.

Brønnøysundregistrene, 22.06.2022



Resultatregnskap

Beløp i: NOK	Note	2020	2019
RESULTATREGNSKAP			
Inntekter			
Salgsinntekter		3 150 000	3 150 000
Annen driftsinntekt			259 000
Sum inntekter	12	3 150 000	3 409 000
Kostnader			
Lønnskostnad	10,13	2 008 000	2 068 000
Avskrivning	1,2	156 000	174 000
Annen driftskostnad	13	950 000	1 061 000
Sum kostnader		3 114 000	3 303 000
Driftsresultat		36 000	106 000
Finansinntekter og finanskostnader			
Konsernbidrag/utbytte fra datterselskap		12 840 000	31 400 000
Renteinntekt fra foretak i samme konsern		297 000	400 000
Annen finansinntekt		8 000	12 000
Sum finansinntekter		13 145 000	31 812 000
Rentekostnad til foretak i samme konsern		2 718 000	3 752 000
Annen rentekostnad		1 318 000	1 435 000
Sum finanskostnader		4 036 000	5 187 000
Netto finans		9 109 000	26 625 000
Ordinært resultat før skattekostnad		9 145 000	26 731 000
Skattekostnad	11	2 015 000	386 000
Ordinært resultat etter skattekostnad		7 130 000	26 345 000
Årsresultat		7 130 000	26 345 000
Overføringer og disponeringer			
Ordinært utbytte	8	11 304 000	21 499 000
Overført til annen egenkapital	8	-4 174 000	4 846 000
Sum overføringer og disponeringer		7 130 000	26 345 000



Resultatregnskap

Beløp i: NOK	Note	2020	2019
---------------------	-------------	-------------	-------------



Balanse

Beløp i: NOK	Note	2020	2019
BALANSE - EIENDELER			
Anleggsmidler			
Immaterielle eiendeler			
Utsatt skattefordel	11	2 467 000	2 342 000
Sum immaterielle eiendeler		2 467 000	2 342 000
Varige driftsmidler			
Driftsløsøre, inventar, biler, maskiner	2,6	124 000	280 000
Sum varige driftsmidler		124 000	280 000
Finansielle anleggsmidler			
Investering i datterselskap	3	278 768 000	278 768 000
Lån til foretak i samme konsern	7	13 411 000	15 115 000
Investeringer i aksjer	4	450 000	450 000
Sum finansielle anleggsmidler		292 629 000	294 333 000
Sum anleggsmidler		295 220 000	296 955 000
Omløpsmidler			
Varer			
Fordringer			
Andre fordringer		27 000	56 000
Sum fordringer		27 000	56 000
Bankinnskudd, kontanter og lignende			
Bankinnskudd og kontanter	14	155 000	103 000
Sum bankinnskudd, kontanter og lignende		155 000	103 000
Sum omløpsmidler		182 000	159 000
SUM EIENDELER		295 402 000	297 114 000

BALANSE - EGENKAPITAL OG GJELD



Balanse

Beløp i: NOK	Note	2020	2019
Egenkapital			
Innskutt egenkapital			
Aksjekapital	8,9	45 000 000	45 000 000
Overkurs	8,9	82 000	82 000
Sum innskutt egenkapital		45 082 000	45 082 000
Opptjent egenkapital			
Annen egenkapital	8	85 627 000	89 801 000
Sum opptjent egenkapital		85 627 000	89 801 000
Sum egenkapital		130 709 000	134 883 000
Gjeld			
Langsiktig gjeld			
Annen langsiktig gjeld			
Gjeld til kredittinstitusjoner	6	25 188 000	25 371 000
Annen langsiktig gjeld	6	0	0
Gjeld til foretak i samme konsern	7	132 688 000	130 639 000
Sum annen langsiktig gjeld		157 876 000	156 010 000
Sum langsiktig gjeld		157 876 000	156 010 000
Kortsiktig gjeld			
Gjeld til kredittinstitusjoner	6	4 076 000	4 644 000
Leverandørgjeld		61 000	187 000
Betalbar skatt	11	2 139 000	783 000
Skyldige offentlige avgifter		192 000	208 000
Annen kortsiktig gjeld	6,14	349 000	399 000
Sum kortsiktig gjeld		6 817 000	6 221 000
Sum gjeld		164 693 000	162 231 000
SUM EGENKAPITAL OG GJELD		295 402 000	297 114 000



Konsernets resultatregnskap

Beløp i: NOK	Note	2020	2019
RESULTATREGNSKAP			
Inntekter			
Salgsinntekter		2 330 719 000	2 074 537 000
Leieinntekt fast eiendom		117 668 000	105 980 000
Annen driftsinntekt		211 708 000	22 715 000
Sum inntekter	12	2 660 095 000	2 203 232 000
Kostnader			
Varekostnad		1 595 885 000	1 271 085 000
Lønnskostnad	10,13	498 213 000	460 011 000
Avskrivning	1,2	127 930 000	121 351 000
Annen driftskostnad	13	280 499 000	241 553 000
Sum kostnader		2 502 527 000	2 094 000 000
Driftsresultat		157 568 000	109 232 000
Finansinntekter og finanskostnader			
Annen renteinntekt		9 389 000	9 140 000
Annen finansinntekt	15	25 106 000	11 592 000
Aksjeutbytte fra investeringer		12 355 000	0
Sum finansinntekter		46 850 000	20 732 000
Verdiendring markedsbaserte finansielle omløpsmidler		8 649 000	9 206 000
Nedskrivning av finansielle eiendeler		15 678 000	0
Annen rentekostnad		59 722 000	59 277 000
Andel resultat fra tilknyttet selskap	3	215 000	1 106 000
Valutatap		7 507 000	3 422 000
Annen finanskostnad	15	43 065 000	9 280 000
Sum finanskostnader		134 836 000	82 291 000
Netto finans		-87 986 000	-61 559 000
Ordinært resultat før skattekostnad		69 582 000	47 673 000
Skattekostnad	11	30 057 000	23 543 000
Ordinært resultat etter skattekostnad		39 525 000	24 130 000



Konsernets resultatregnskap

Beløp i: NOK	Note	2020	2019
Årsresultat		39 525 000	24 130 000
Minoritetsinteresser		609 000	-376 000
Årsresultat etter minoritetsinteresser		38 916 000	24 506 000



Konsernets balanse

Beløp i: NOK	Note	2020	2019
BALANSE - EIENDELER			
Anleggsmidler			
Immaterielle eiendeler			
Utviklingskostnader	1	61 428 000	55 810 000
Programvare	1	2 139 000	2 540 000
Goodwill	1	150 795 000	185 906 000
Sum immaterielle eiendeler		214 362 000	244 256 000
Varige driftsmidler			
Tomter, bygninger og annen fast eiendom	2	1 002 029 000	951 245 000
Påkostning leide lokaler	2	5 278 000	4 702 000
Driftsløsøre, inventar, biler, maskiner	2,6	165 346 000	118 658 000
Sum varige driftsmidler		1 172 653 000	1 074 605 000
Finansielle anleggsmidler			
Investeringer i tilknyttet selskap	3	1 331 000	1 832 000
Investeringer i aksjer	4	19 154 000	33 477 000
Andre langsiktige fordringer		2 035 000	6 124 000
Sum finansielle anleggsmidler		22 520 000	41 433 000
Sum anleggsmidler		1 409 535 000	1 360 294 000
Omløpsmidler			
Varer			
Varelager	5,6	530 889 000	494 149 000
Sum varer		530 889 000	494 149 000
Fordringer			
Kundefordringer	6	559 958 000	381 893 000
Andre fordringer		76 550 000	62 427 000
Sum fordringer		636 508 000	444 320 000
Investeringer			
Markedsbaserte aksjer	4	192 736 000	182 438 000
Sum investeringer		192 736 000	182 438 000



Konsernets balanse

Beløp i: NOK	Note	2020	2019
Bankinnskudd, kontanter og lignende			
Bankinnskudd og kontanter	14	113 505 000	114 027 000
Sum bankinnskudd, kontanter og lignende		113 505 000	114 027 000
Sum omløpsmidler		1 473 638 000	1 234 934 000
SUM EIENDELER		2 883 173 000	2 595 228 000
BALANSE - EGENKAPITAL OG GJELD			
Egenkapital			
Innskutt egenkapital			
Aksjekapital	8,9	45 000 000	45 000 000
Overkurs	8,9	82 000	82 000
Sum innskutt egenkapital		45 082 000	45 082 000
Opptjent egenkapital			
Annen egenkapital	8	399 844 000	360 849 000
Minoritetsinteresser	8	4 162 000	-447 000
Sum opptjent egenkapital		404 006 000	360 402 000
Sum egenkapital		449 088 000	405 484 000
Gjeld			
Langsiktig gjeld			
Pensjonsforpliktelser	10	583 000	721 000
Utsatt skatt	11	16 032 000	22 065 000
Sum avsetninger for forpliktelser		16 615 000	22 786 000
Annen langsiktig gjeld			
Gjeld til kredittinstitusjoner	6	1 500 485 000	1 389 973 000
Annen langsiktig gjeld	6	51 009 000	25 061 000
Sum annen langsiktig gjeld		1 551 494 000	1 415 034 000
Sum langsiktig gjeld		1 568 109 000	1 437 820 000
Kortsiktig gjeld			
Gjeld til kredittinstitusjoner	6	308 853 000	279 720 000



Konsernets balanse

Beløp i: NOK	Note	2020	2019
Leverandørgjeld		287 323 000	240 320 000
Betalbar skatt	11	25 136 000	21 494 000
Skyldige offentlige avgifter		60 870 000	48 986 000
Annen kortsiktig gjeld	6,14	183 794 000	161 404 000
Sum kortsiktig gjeld		865 976 000	751 924 000
Sum gjeld		2 434 085 000	2 189 744 000
SUM EGENKAPITAL OG GJELD		2 883 173 000	2 595 228 000



Til generalforsamlingen i J. C. Broch AS

Uavhengig revisors beretning

Uttalelse om revisjonen av årsregnskapet

Konklusjon

Vi har revidert J. C. Broch AS' årsregnskap, som består av:

- selskapsregnskapet, som består av balanse per 31. desember 2020, resultatregnskap og kontantstrømoppstilling for regnskapsåret avsluttet per denne datoen og noter til årsregnskapet, herunder et sammendrag av viktige regnskapsprinsipper, og
- konsernregnskapet, som består av balanse per 31. desember 2020, resultatregnskap og kontantstrømoppstilling for regnskapsåret avsluttet per denne datoen og noter til årsregnskapet, herunder et sammendrag av viktige regnskapsprinsipper.

Etter vår mening:

- er årsregnskapet avgitt i samsvar med lov og forskrifter
- gir det medfølgende selskapsregnskapet et rettviseende bilde av den finansielle stillingen til J. C. Broch AS per 31. desember 2020 og av selskapets resultater og kontantstrømmer for regnskapsåret som ble avsluttet per denne datoen i samsvar med regnskapslovens regler og god regnskapsskikk i Norge.
- gir det medfølgende konsernregnskapet et rettviseende bilde av den finansielle stillingen til konsernet J. C. Broch AS per 31. desember 2020 og av konsernets resultater og kontantstrømmer for regnskapsåret som ble avsluttet per denne datoen i samsvar med regnskapslovens regler og god regnskapsskikk i Norge.

Grunnlag for konklusjonen

Vi har gjennomført revisjonen i samsvar med lov, forskrift og god revisjonsskikk i Norge, herunder de internasjonale revisjonsstandardene International Standards on Auditing (ISA-ene). Våre oppgaver og plikter i henhold til disse standardene er beskrevet i Revisors oppgaver og plikter ved revisjon av årsregnskapet. Vi er uavhengige av selskapet og konsernet slik det kreves i lov og forskrift, og har overholdt våre øvrige etiske forpliktelser i samsvar med disse kravene. Etter vår oppfatning er innhentet revisjonsbevis tilstrekkelig og hensiktsmessig som grunnlag for vår konklusjon.

Øvrig informasjon

Ledelsen er ansvarlig for øvrig informasjon. Øvrig informasjon omfatter informasjon i årsrapporten bortsett fra årsregnskapet og den tilhørende revisjonsberetningen.

Vår uttalelse om revisjonen av årsregnskapet dekker ikke øvrig informasjon, og vi attesterer ikke den øvrige informasjonen.

PricewaterhouseCoopers AS, Tassebekkveien 354, 3160 Stokke, Postboks 211 Sentrum, 0103 Oslo
T: 02316, org. no.: 987 009 713 MVA, www.pwc.no
Statsautoriserte revisorer, medlemmer av Den norske Revisorforening og autorisert regnskapsførerselskap



Uavhengig revisors beretning - J. C. Broch AS



I forbindelse med revisjonen av årsregnskapet er det vår oppgave å lese øvrig informasjon med det formål å vurdere hvorvidt det foreligger vesentlig inkonsistens mellom øvrig informasjon og årsregnskapet, kunnskap vi har opparbeidet oss under revisjonen, eller hvorvidt den tilsynelatende inneholder vesentlig feilinformasjon.

Dersom vi konkluderer med at den øvrige informasjonen inneholder vesentlig feilinformasjon er vi pålagt å rapportere det. Vi har ingenting å rapportere i så henseende.

Styrets og daglig leders ansvar for årsregnskapet

Styret og daglig leder (ledelsen) er ansvarlig for å utarbeide årsregnskapet i samsvar med lov og forskrifter, herunder for at det gir et rettviseende bilde i samsvar med regnskapslovens regler og god regnskapsskikk i Norge. Ledelsen er også ansvarlig for slik intern kontroll som den finner nødvendig for å kunne utarbeide et årsregnskap som ikke inneholder vesentlig feilinformasjon, verken som følge av misligheter eller utilsiktede feil.

Ved utarbeidelsen av årsregnskapet er ledelsen ansvarlig for å ta standpunkt til selskapets og konsernets evne til fortsatt drift, og på tilbørlig måte å opplyse om forhold av betydning for fortsatt drift. Forutsetningen om fortsatt drift skal legges til grunn for årsregnskapet så lenge det ikke er sannsynlig at virksomheten vil bli avviklet.

Revisors oppgaver og plikter ved revisjonen av årsregnskapet

Vårt mål med revisjonen er å oppnå betryggende sikkerhet for at årsregnskapet som helhet ikke inneholder vesentlig feilinformasjon, verken som følge av misligheter eller utilsiktede feil, og å avgi en revisjonsberetning som inneholder vår konklusjon. Betryggende sikkerhet er en høy grad av sikkerhet, men ingen garanti for at en revisjon utført i samsvar med lov, forskrift og god revisjonsskikk i Norge, herunder ISA-ene, alltid vil avdekke vesentlig feilinformasjon som eksisterer. Feilinformasjon kan oppstå som følge av misligheter eller utilsiktede feil. Feilinformasjon blir vurdert som vesentlig dersom den enkeltvis eller samlet med rimelighet kan forventes å påvirke økonomiske beslutninger som brukerne foretar basert på årsregnskapet.

For videre beskrivelse av revisors oppgaver og plikter vises det til:
<https://revisorforeningen.no/revisjonsberetninger>

Uttalelse om andre lovmessige krav

Konklusjon om årsberetningen

Basert på vår revisjon av årsregnskapet som beskrevet ovenfor, mener vi at opplysningene i årsberetningen om årsregnskapet, forutsetningen om fortsatt drift og forslaget til resultatdisponering er konsistente med årsregnskapet og i samsvar med lov og forskrifter.

Konklusjon om registrering og dokumentasjon

Basert på vår revisjon av årsregnskapet som beskrevet ovenfor, og kontrollhandlinger vi har funnet nødvendig i henhold til internasjonal standard for attestasjonsoppdrag (ISAE) 3000 «Attestasjonsoppdrag som ikke er revisjon eller forenklet revisorkontroll av historisk finansiell informasjon», mener vi at ledelsen har oppfylt sin plikt til å sørge for ordentlig og oversiktlig registrering og dokumentasjon av selskapets regnskapsopplysninger i samsvar med lov og god bokføringskikk i Norge.

(2)



Uavhengig revisors beretning - J. C. Broch AS



Vestfold, 10. mai 2021
PricewaterhouseCoopers AS

Morten Ness
Statsautorisert revisor
(elektronisk signert)

(3)



 Securely signed with Brevio

Revisjonsberetning

Signers:

Name	Method	Date
Ness, Morten Bast	BANKID	2021-06-23 11:06

This document package contains:

- Closing page (this page)
- The original document(s)
- The electronic signatures. These are not visible in the document, but are electronically integrated.



This file is sealed with a digital signature.
The seal is a guarantee for the authenticity
of the document.



J.C. Broch AS

ÅRSBERETNING FOR 2020

Organisasjonsnummer: 921 634 315


J. C. Broch AS erverver og forvalter aksjer og andeler i virksomheter innen it, industri, handel og eiendom. Selskapets kontor er i Horten.

Konsernet J. C. Broch AS omfatter morselskapet og de heleide holdingselskapene Embron Group AS, Embro Eiendom AS og Embro AS.

Embron Group AS er et holdingselskap i et internasjonalt IT-konsern som utvikler, produserer og selger produkter og tjenester innenfor området elektronikk for det profesjonelle markedet.

Konsernet Embron Group omfatter blant annet de direkte og indirekte heleide operative datterselskapene Norautron AS, Norautron AB, Norautron Suzhou Co. Ltd, Norautron S.A, Hatteland Technology AS, Hatteland Technology AB, Hatteland Technology OY, GuardRec AS og Qrtech AB.

Konsernet er representert i til sammen 9 land.



Norautron AS ble etablert i 1989 som kontraksprodusent av kundespesifiserte elektronikkprodukter. Selskapene tilbyr tjenester innen design, test, utvikling, prototyping, elektromekanikk, sammenstilling samt industrialisering av produkter i ulike livssykluser. Norautron AS har fire heleide datterselskaper i hhv. Norge, Sverige, Polen og Kina.

Hatteland Technology AS er ledende på design, produksjon av display, panelcomputere og computere til det profesjonelle maritime markedet. Selskapet leverer industrielle IT-løsninger innen PC-systemer, kameraovervåking og kommunikasjonsprodukter til flere markeder. Hatteland Technology har hovedkontor i Aksdal samt avdelingskontor på Lysaker og har datterselskaper i Norge, Sverige, Finland, USA, Tyskland, Frankrike og Taiwan. Datterselskapet GuardRec leverer opptaksløsninger for lyd og bilde til finansmarkedet og til flyplasser (ATC).

Konsernet Embro Eiendom AS erverver og forvalter aksjer og andeler i virksomheter innen eiendom som blant annet omfatter de heleide operative datterselskapene Horten Industripark AS med datterselskaper, Trenova Fastigheter AB, Grindløkken AS, Autoco Industribygg AS, Ovidia Invest AS, Skarsnuten Hotell AS og Skarsnuten Eiendom AS.



Horten Industripark AS (HIP) forvalter og utvikler egen eiendom. HIP er eier av Horten Verfts tidligere verftsområde som omfatter 250 mål og 97.000 m² næringslokaler.

Horten Industripark AS eier også 60 mål med 22.000 kvm bygningsmasse tilsluttet Universitetet i Sørøst-Norge (USN) på Bakkenteigen i Horten. Den totale investeringen på Bakkenteigen er i overkant av 455 millioner kroner.

Alle kontrakter med utleie til næring/universitet er på langsiktige kontrakter.

HIP vil fra årsskiftet 2020/2021 eie og drifte Horten Skipsreparasjoner AS. Skipsverkstedet ligger i Horten Industripark.

I løpet av 2020 kjøpte HIP Tonsåsen i Borre. Området er på 142 mål og skal reguleres til boligformål. I tillegg til dette eier HIP en tomt i Moss på 10 mål med en utbyggingsmulighet på 7.000 m² boareal.



Trenova Fastigheter AB eier eiendommen Trenova Center i sentrale Vänersborg. Trenova Center er et område som først og fremst har rettet seg mot leietakere innen elektronikk, teknikk, kommunikasjon og data, samt utdanningsvirksomhet. Næringsparken omfatter 66 mål og 35.000 m² næringslokaler. Deler av eiendommen er omregulert til handelsformål. Her er det blant annet bygget et stort supermarked for Axfood, utsalg for Systembolaget, kafe, apotek, trimsenter og annen handel. Videreutvikling av området foregår kontinuerlig.



Grindløkken AS er et boligprosjekt på Teie, Nøtterøy. Det vil bli bygd til sammen 96 leiligheter. 26 av totalt 28 leiligheter i det første byggetrinnet solgt. Disse vil bli ferdigstilt i løpet av 2021.



Skarsnuten Eiendom AS (Skarsnuten 905)

Området på Skarsnuten er omregulert og bygging av 20 leiligheter vil bli ferdigstilt i løpet av vintersesongen 2020/2021. Den videre utbyggingen av området vil omfatte ytterligere 48 leiligheter, noen hytter og salg av enkelttomter.



Skarsnuten Hotell: En utvidelse av hotellet er påbegynt. Den nye hotellfløyen er planlagt ferdig før vintersesongen i 2022.



Embro AS er et investeringsselskap som eier Follo Autoco AS, som er en av de større Ford-forhandlerne i Norge.



Økonomi/Finans:

Etter styrets oppfatning, gir årsregnskapet en rettvise oversikt over utvikling og resultat av foretakets og konsernets virksomhet og dets stilling pr 31.12.20. Styret mener det er riktig å legge forutsetningen om fortsatt drift til grunn ved avleggelsen av årsregnskapet.

Konsernet hadde samlede driftsinntekter i 2020 på kr 2.660,1 mill (2.203,2 mill) som ga en EBITDA på kr 285,5 mill (230,6 mill), et driftsresultat på kr 157,6 mill (109,2 mill) og et resultat før skatt på kr 69,6 mill (47,7 mill).

Konsernets egenkapital var kr 449,1 mill pr 31.12.2020. (405,5 mill). Konsernet hadde bankinnskudd på kr 113,5 (114,0 mill) og hadde ubenyttede trekkfasiliteter på kr 160,7 mill (104,0 mill), til sammen kr 274,2 mill (218,0 mill) i disponibel likviditet.

Det foreligger betydelige merverdier i konsernets eiendomsmasse.

Konsernet har, i tillegg til de eiendommer som er omtalt ovenfor, en 16% andel i Fem Hjerter Eiendom AS.

Konsernet J. C. Broch AS vil være utsatt for endringer i rentenivået, valutakurser og i pris på råvarer. Styret anser ikke dette som en vesentlig risiko for den fremtidige virksomhet, da konsernet er basert på en solid reell egenkapital og tilfredsstillende likviditet.

Konsernet J. C. Broch AS driver etter styrets vurdering med en tilfredsstillende finansiell risiko. Konsernets gjeld til finansinstitusjoner er i hovedsak knyttet til fast eiendom som blir utleid på langsiktige leiekontrakter med solide leietakere.

Det har ikke inntruffet forhold av betydning for vurdering av konsernets stilling etter regnskapsårets utgang.

Covid-19: Skarsnuten Hotell har vært åpnet og stengt flere ganger i løpet av året på grunn av myndighetenes restriksjoner. I 2021 forventer vi fortsatt reduksjon i hotellets inntekter.

Konsernet har innført strenge rutiner for å sikre de ansatte og forsvarlig drift av selskapene.

Henviser for øvrig til note 17 i årsregnskapet.



Det er en ansatt i morselskapet pr 31.12.20. Konsernets personalpolitikk anses å være kjønnsnøytral på alle områder. Etter vår oppfatning er likestillingsspørsmål tilfredsstillende ivaretatt, og det er ikke iverksatt eller planlagt konkrete tiltak innenfor dette området.

Selskapet forurensrer ikke det ytre miljø.




Selskapets aksjer eies i sin helhet av Jørgen C. Broch med familie.

Styret foreslår følgende disponering av årets resultat:

- Avsatt til utbytte kr. 11,3 mill og overført fra annen egenkapital kr. 4,2 mill, totalt disponert 7,1 mill

Horten, 10. mai 2021

I styret for J. C. Broch AS

		
..... Jørgen C. Broch Styrets leder Bernhard Magnussen Styremedlem Terje Clausen Styremedlem/Daglig leder



J. C. Broch AS Organisasjonsnr: 921 634 315

RESULTATREGNSKAP for perioden 01.01 - 31.12					
MORSELSKAPET		(Beløp i NOK 1.000)		KONSERNET	
2020	2019		NOTER	2020	2019
		Driftsinntekt			
3 150	3 150	Salgsinntekt		2 330 719	2 074 537
0	0	Leieinntekt fast eiendom		117 668	105 980
0	259	Annen driftsinntekt		211 708	22 715
<u>3 150</u>	<u>3 409</u>	Sum driftsinntekt	12	<u>2 660 095</u>	<u>2 203 232</u>
		Driftskostnad			
0	0	Varekostnad		1 595 885	1 271 085
2 008	2 068	Lønnskostnad	10,13	498 213	460 011
156	174	Avskrivning	1,2	127 930	121 351
950	1 060	Annen driftskostnad	13	280 500	241 553
<u>3 114</u>	<u>3 303</u>	Sum driftskostnad		<u>2 502 528</u>	<u>2 094 001</u>
<u>36</u>	<u>106</u>	Driftsresultat	16	<u>157 567</u>	<u>109 231</u>
		Finansposter			
12 840	31 400	Konsernbidrag/ utbytte fra datterselskap		0	0
0	0	Andel resultat fra tilknyttet selskap	3	-215	-1 106
297	400	Renteinntekt konsernselskaper		0	0
0	0	Annen renteinntekt		9 389	9 140
7	12	Annen finansinntekt	15	25 106	11 592
0	0	Aksjeutbytte fra investeringer		12 355	0
0	0	Valutagevinst/tap		-7 507	-3 422
0	0	Nedskrivning finansielle anleggsmidler		-15 678	0
0	0	Verdiendring markedsbaserte finansielle omløpsmidler		-8 649	-9 206
-2 718	-3 752	Rentekostnad konsernselskaper		0	0
-1 319	-1 435	Annen rentekostnad		-59 722	-59 277
0	0	Annen finanskostnad	15	-43 066	-9 281
<u>9 108</u>	<u>26 625</u>	Sum finansposter		<u>-87 987</u>	<u>-61 560</u>
<u>9 145</u>	<u>26 731</u>	Ordinært resultat før skatt		<u>69 582</u>	<u>47 674</u>
<u>-2 015</u>	<u>-386</u>	Skatt på ordinært resultat	11	<u>-30 057</u>	<u>-23 543</u>
<u>7 130</u>	<u>26 345</u>	ÅRSRESULTAT		<u>39 525</u>	<u>24 130</u>
		Minoritetens andel av årets resultat (underskudd)		<u>609</u>	<u>-376</u>
		ÅRSRESULTAT etter minoritetsinteresser		<u>38 916</u>	<u>24 506</u>
		Disponering (dekning) av årets resultat			
11 304	21 499	Avsatt utbytte	8		
-4 174	4 846	Overført til annen egenkapital	8		
<u>7 130</u>	<u>26 345</u>	Sum disponert (dekket)			



J. C. Broch AS Organisasjonsnr: 921 634 315

MORSELSKAPET		BALANSE		KONSERNET	
31.12.2020	31.12.2019	(Beløp i NOK 1.000)		31.12.2020	31.12.2019
		EIENDELER	NOTER		
		Anleggsmidler			
		<i>Immaterielle eiendeler</i>			
2 467	2 342	Utsatt skattefordel	11	0	0
0	0	Goodwill	1	150 795	185 906
0	0	Utviklingskostnader	1	61 428	55 810
0	0	Programvare	1	2 139	2 540
<u>2 467</u>	<u>2 342</u>	Sum immaterielle eiendeler		<u>214 362</u>	<u>244 256</u>
		<i>Varige driftsmidler</i>			
0	0	Tomter, bygninger og annen fast eiendom	2	1 002 029	951 245
0	0	Påkostning leide lokaler	2	5 278	4 702
124	280	Driftsløsøre, inventar, maskiner	2,6	165 346	118 658
<u>124</u>	<u>280</u>	Sum varige driftsmidler		<u>1 172 653</u>	<u>1 074 605</u>
		<i>Finansielle anleggsmidler</i>			
278 768	278 768	Aksjer i datterselskap	3	0	0
13 412	15 115	Lån til foretak i samme konsern	7	0	0
0	0	Aksjer i tilknyttet selskap	3	1 331	1 832
450	450	Investeringer i aksjer mv.	4	19 154	33 477
0	0	Andre langsiktige fordringer		2 034	6 124
<u>292 629</u>	<u>294 333</u>	Sum finansielle anleggsmidler		<u>22 519</u>	<u>41 433</u>
<u>295 220</u>	<u>296 955</u>	Sum anleggsmidler		<u>1 409 535</u>	<u>1 360 294</u>
		Omløpsmidler			
0	0	<i>Varelager</i>	5,6	530 889	494 149
		<i>Fordringer</i>			
0	0	Kundefordringer	6	559 958	381 893
0	0	Fordring på foretak i samme konsern		0	0
27	56	Andre fordringer		76 550	62 427
<u>27</u>	<u>56</u>	Sum fordringer		<u>636 508</u>	<u>444 320</u>
		<i>Investeringer</i>			
0	0	Markedsbaserte aksjer	4	192 736	182 438
<u>0</u>	<u>0</u>	Sum investeringer		<u>192 736</u>	<u>182 438</u>
155	103	<i>Bankinnskudd og kontanter</i>	14	113 505	114 027
<u>182</u>	<u>159</u>	Sum omløpsmidler		<u>1 473 638</u>	<u>1 234 934</u>
<u>295 402</u>	<u>297 114</u>	SUM EIENDELER		<u>2 883 173</u>	<u>2 595 228</u>





J. C. Broch AS Organisasjonsnr. 921 634 315

MORSELSKAPET		EGENKAPITAL OG GJELD		KONSERNET	
31.12.2020	31.12.2019	(Beløp i NOK 1.000)	NOTER	31.12.2020	31.12.2019
		Egenkapital			
		<i>Innskutt egenkapital</i>			
45 000	45 000	Aksjekapital	8,9	45 000	45 000
82	82	Overkursfond	8,9	82	82
<u>45 082</u>	<u>45 082</u>	Sum innskutt egenkapital		<u>45 082</u>	<u>45 082</u>
		<i>Opptjent egenkapital</i>			
85 627	89 801	Annen egenkapital	8	399 844	360 849
<u>85 627</u>	<u>89 801</u>	Sum opptjent egenkapital		<u>399 844</u>	<u>360 849</u>
		Minoritetsinteresser	8	4 162	-447
<u>130 709</u>	<u>134 883</u>	Sum egenkapital	8	<u>449 088</u>	<u>405 484</u>
		Gjeld			
		<i>Avsetning for forpliktelser</i>			
0	0	Pensjonsforpliktelser	10	583	721
0	0	Utsatt skatt	11	16 032	22 065
<u>0</u>	<u>0</u>	Sum avsetning for forpliktelser		<u>16 615</u>	<u>22 786</u>
		<i>Annen langsiktig gjeld</i>			
25 188	25 371	Gjeld til kredittinstitusjoner	6	1 500 485	1 389 973
132 688	130 639	Gjeld til foretak i samme konsern	7	0	0
0	0	Annen langsiktig gjeld	6	51 009	25 061
<u>157 876</u>	<u>156 010</u>	Sum annen langsiktig gjeld		<u>1 551 494</u>	<u>1 415 034</u>
<u>157 876</u>	<u>156 010</u>	Sum langsiktig gjeld		<u>1 568 109</u>	<u>1 437 820</u>
		<i>Kortsiktig gjeld</i>			
4 076	4 644	Gjeld til kredittinstitusjoner	6	308 853	279 720
61	187	Leverandørgjeld		287 323	240 320
2 139	783	Betalbar skatt	11	25 136	21 494
192	208	Skyldige offentlige avgifter		60 870	48 986
349	399	Annen kortsiktig gjeld	6,14	183 795	161 403
<u>6 817</u>	<u>6 221</u>	Sum kortsiktig gjeld		<u>865 976</u>	<u>751 923</u>
<u>164 693</u>	<u>162 230</u>	Sum gjeld		<u>2 434 085</u>	<u>2 189 743</u>
<u>295 402</u>	<u>297 114</u>	SUM GJELD OG EGENKAPITAL		<u>2 883 173</u>	<u>2 595 228</u>


Terje Clausen
Daglig leder/styremedlem

Horten, den 18.05.2021


Jørgen C. Broch
Styrets leder


Bernhard Magnussen
Styremedlem



J. C. Broch AS

Noter til regnskapet for 2020

Regnskapsprinsipper

Årsregnskapet er satt opp i samsvar med regnskapsloven og god regnskapsskikk.

Bruk av estimater

Utarbeidelse av regnskaper i samsvar med regnskapsloven krever bruk av estimater. Videre krever anvendelse av selskapets regnskapsprinsipper at ledelsen må utøve skjønn. Områder som i stor grad inneholder slike skjønnsmessige vurderinger, høy grad av kompleksitet, eller områder hvor forutsetninger og estimater er vesentlige for årsregnskapet, er beskrevet i notene.

Regnskapsprinsipper for datterselskap og tilknyttet selskap, og konsolideringsprinsipper

Konsernregnskapet omfatter

Mor og datterselskaper

J. C. Broch AS (morselskap)

Eierandel

Embro AS	100 % (direkte eid datterselskap)
Follo Autoco AS	100 % (indirekte eid datterselskap)
Autoco Bilutleie AS	100 % (indirekte eid datterselskap)
Embro Eiendom (underkonsern)	100 % (direkte eid datterselskap)
Horten Industripark AS	100 % (indirekte eid datterselskap)
Nordbyveien 41 AS	100 % (indirekte eid datterselskap)
HIP Forvaltning AS	100 % (indirekte eid datterselskap)
Horten Skipsreparasjoner AS	100 % (indirekte eid datterselskap)
Norrøna Marina AS	100 % (indirekte eid datterselskap)
Trenova Fastigheter AB (Sverige)	100 % (indirekte eid datterselskap)
Autoco Industribygg AS	100 % (indirekte eid datterselskap)
Embro Bolig AS	100 % (indirekte eid datterselskap)
Ovidia Invest AS	100 % (indirekte eid datterselskap)
Grindløkken AS	90 % (indirekte eid datterselskap)
Skarsnuten Hotell AS	100 % (indirekte eid datterselskap)
Skarsnuten Hoteldrift AS	100 % (indirekte eid datterselskap)
Skarsnuten Eiendom AS	100 % (indirekte eid datterselskap)
Skarsnuten Panorama 1 AS	100 % (indirekte eid datterselskap)
Tinden Hotell AS	100 % (indirekte eid datterselskap)
Embron Group AS (underkonsern)	100 % (direkte eid datterselskap)
Norautron AS	100 % (indirekte eid datterselskap)
Norautron Suzhou Co. Ltd. (Kina)	100 % (indirekte eid datterselskap)
Norautron Trading Suzhou Co. Ltd. (Kina)	100 % (indirekte eid datterselskap)
Norautron Suzhou Import & Export Co.,Ltd (Kina)	100 % (indirekte eid datterselskap)
Norautron USA Co.,Ltd (Kina)	100% (indirekte eid datterselskap)
Norautron AB (Sverige)	100 % (indirekte eid datterselskap)
Norautron Mechanics HoldCo AS	100% (indirekte eid datterselskap)
Pollnor AS, org. 926 092 707	100% (indirekte eid datterselskap)
Pollnor AS, org. 878 681 932	100% (indirekte eid datterselskap)
Norautron S.A. (Polen)	100% (indirekte eid datterselskap)
Norautron Electronics sp. z o.o. (Polen)	100% (indirekte eid datterselskap)
Norautron Mechanics Sp. z o.o.	100% (indirekte eid datterselskap)
Hatteland Technology AS	100 % (indirekte eid datterselskap)
Hatteland Technology GmbH (Tyskland)	100 % (indirekte eid datterselskap)
Hatteland Technology Fr (Frankrike)	100 % (indirekte eid datterselskap)
Hatteland Technology Inc (USA)	100 % (indirekte eid datterselskap)
Bluebluevision Ltd.(Taiwan)	100 % (indirekte eid datterselskap)
Hatteland Technology AB (Sverige)	100 % (indirekte eid datterselskap)
Hatteland Technology OY (Finland)	100 % (indirekte eid datterselskap)
Guardrec AS	80 % (indirekte eid datterselskap)
Qrtech AB (Sverige)	100 % (indirekte eid datterselskap)

Tilknyttede selskaper

Langrunnveien AS, eierandel 30 %

Sofiemyr Bil AS, eierandel 34 %

Regnskapsprinsipper for aksjer i datterselskaper og tilknyttede selskaper

Aksjer i datterselskaper og andel i tilknyttet selskap vurderes etter kostmetoden i selskapsregnskapet. Kostprisen økes når morselskapet tilfører datterselskapet økt egenkapital ved kapitalutvidelse eller når det gis konsernbidrag fra morselskapet til datterselskapet. Mottatt utbytte/konsernbidrag resultatføres i utgangspunktet som inntekt, men bare i den grad mottatt utbytte eller konsernbidrag fra datterselskapet ikke overstiger vår andel av opptjent egenkapital i selskapet etter kjøpet. Mottatt utbytte/konsernbidrag som overstiger dette beløpet føres til reduksjon av anskaffelseskost. Morselskapet regnskapsfører mottatt utbytte/konsernbidrag det samme året som datterselskapet avsetter beløpet.

Aksjer i tilknyttede selskaper vurderes etter egenkapitalmetoden i konsernregnskapet. Egenkapitalmetoden tilsier at vår andel av årsresultatet i det tilknyttede selskapet, fratrukket avskrivning på merverdier, resultatføres i konsernregnskapet. Verdien av investeringen i balansen reguleres med resultatandelen med fradrag for eventuelt utbytte. Interne gevinster elimineres.



Regnskapsprinsipper for datterselskap og konsolideringsprinsipper (fortsetter)

Konsolideringsprinsipper

Datterselskaper blir konsolidert fra det tidspunkt kontrollen er overført til konsernet (oppkjøpstidspunktet).

Kjøp av datterselskap

Kjøpte datterselskaper regnskapsføres i konsernregnskapet basert på morselskapets anskaffelseskost. Anskaffelseskost tilordnes virkelig verdi av identifiserbare eiendeler og gjeld i datterselskapet, som oppføres i konsernregnskapet til virkelig verdi på oppkjøpstidspunktet. Eventuell merverdi ut over hva som kan henføres til identifiserbare eiendeler og gjeld balanseføres som goodwill. Goodwill behandles som en residual og balanseføres med den andelen som er observert i oppkjøpstransaksjonen. Merverdier i konsernregnskapet avskrives over de oppkjøpte eiendelenes forventede levetid.

Eliminering av interne poster

I konsernregnskapet erstattes posten aksjer i datterselskap med datterselskapets eiendeler og gjeld. Konsernregnskapet utarbeides som om konsernet var en økonomisk enhet. Transaksjoner, urealisert fortjeneste og mellomværende mellom selskapene i konsernet elimineres.

Omregning av utenlandske datterselskaper

Det kinesiske datterselskapets funksjonelle valuta er RMB, de Polske datterselskapene har EUR som sin funksjonelle valuta og de svenske datterselskapene har SEK som sin funksjonelle valuta. Omregning av regnskapene skjer ved bruk av dagskurs, på en slik måte at balansen omregnes til balansedagens kurs, og at resultatregnskapet omregnes til en gjennomsnittskurs. Eventuelle vesentlige transaksjoner omregnes til transaksjonsdagens kurs. Alle omregningsdifferanser føres direkte mot egenkapitalen.

Salgsinntekter

Leieinntekter inntektsføres i takt med oppfølgingen. Inntekter ved salg av varer og tjenester vurderes til virkelig verdi av vederlaget, netto etter fradrag for merverdiavgift, returer, rabatter og avslag. Salg av varer resultatføres når en enhet innenfor konsernet har levert sine produkter til kunden og det ikke er uoppfylte forpliktelser som kan påvirke kundens aksept av produktet. Levering er ikke foretatt før produktene er sendt til avtalt sted og risiko knyttet til tap og ukurans er overført til kunden. Avsetning til forventede garantiarbeider føres som kostnad og avsättning for forpliktelser. Tjenester inntektsføres i takt med utførelsen.

Klassifisering av balanseposter

Eiendeler bestemt til varig eie eller bruk klassifiseres som anleggsmidler. Eiendeler som er tilknyttet varekretsløpet klassifiseres som omløpsmidler. Fordringer klassifiseres som omløpsmidler hvis de skal tilbakebetales i løpet av ett år. For gjeld legges analoge kriterier til grunn. Første års avdrag på langsiktig gjeld og langsiktige fordringer klassifiseres likevel ikke som omløpsmiddel og kortsiktig gjeld.

Anskaffelseskost

Anskaffelseskost for eiendeler omfatter kjøpesummen for eiendelen, med fradrag for bonuser, rabatter og lignende, og med tillegg for kjøpsutgifter (frakt, toll, offentlige avgifter som ikke refunderes og eventuelle andre direkte kjøpsutgifter). Ved kjøp i utenlandsk valuta balanseføres eiendelen til kursen på transaksjonstidspunktet.

Varige driftsmidler

Varige driftsmidler balanseføres og avskrives lineært til restverdi over driftsmidlenes forventede utnyttbare levetid dersom de har en kostpris som overstiger kr 15 000. Driftsmidlenes utnyttbare levetid, samt restverdi, vurderes på hver balansedag og endres hvis nødvendig. Vedlikehold av driftsmidler kostnadsføres løpende under driftskostnader. Påkostninger eller forbedringer tillegges driftsmidlets kostpris og avskrives i takt med driftsmidlet. Skillet mellom vedlikehold og påkostning/forbedring regnes i forhold til driftsmidlets stand ved kjøp av driftsmidlet. Leide (leasede) driftsmidler balanseføres som driftsmidler hvis leiekontrakten anses som finansiell.

Immaterielle eiendeler

Utgifter til andre immaterielle eiendeler balanseføres i den utstrekning kriteriene for balanseføring er oppfylt. Dette innebærer at slike utgifter balanseføres når og fra det tidspunkt det anses som sannsynlig at de fremtidige økonomiske fordelene knyttet til eiendelen vil tilflytte selskapet og anskaffelseskost kan måles pålitelig. Balanserte immaterielle eiendeler avskrives lineært over forventet levetid.

Nedskrivning av anleggsmidler

Ved indikasjon om at balanseført verdi av et anleggsmiddel er høyere enn virkelig verdi, foretas det test for verdifall. Testen foretas for det laveste nivå av anleggsmidler som har selvstendige kontantstrømmer. Hvis balanseført verdi er høyere enn både salgsverdi og gjenvinnbart beløp (nåverdi ved fortsatt bruk/eie), foretas det nedskrivning til det høyeste av salgsverdi og gjenvinnbart beløp.



Varelager

Varer vurderes til det laveste av anskaffelseskost og virkelig verdi. For råvarer og varer i arbeid er gjenanskaffelseskost brukt som tilnærming til virkelig verdi. For ferdig tilvirkede varer og varer under tilvirkning består anskaffelseskost av utgifter til produktutforming, materialforbruk, direkte lønnskostnader, andre direkte kostnader og indirekte produksjonskostnader (basert på normal kapasitet). Virkelig verdi er estimert salgspris fratrukket kostnader for ferdigstillelse og salg.

Fordringer

Kundefordringer føres opp i balansen etter fradrag for avsetning til forventede tap. Avsetning til tap er gjort på grunnlag av individuell vurdering av fordringene og i tillegg vurderes det behov for eventuelt tilleggsavsetning som skal dekke øvrig påregnelig tapsrisiko. Andre fordringer, både omløpsfordringer og anleggsfordringer, føres opp til det laveste av pålydende og virkelig verdi. Avsetning til tap vurderes på samme måte som for kundefordringer.

Garantiarbeider/reklamasjoner

Garantiarbeider/reklamasjoner knyttet til avsluttede salg vurderes til antatt kostnad for slikt arbeid. Estimater beregnes med utgangspunkt i historiske tall for garantiarbeider, men korrigert for forventet avvik på grunn av for eksempel endring i kvalitetssikringsrutiner, kjente reklamasjoner og endring i produktspekter. Avsetningen føres opp under "Annen kortsiktig gjeld", og endringen i avsetningen kostnadsføres.

Utenlandsk valuta

Fordringer og gjeld i utenlandsk valuta vurderes etter kursen ved regnskapsårets slutt. Kursgevinst og kursstap knyttet til varesalg og varekjøp i utenlandsk valuta føres som finansposter.

Pensjoner

Selskapene i konsernet har ulike pensjonsordninger. Konsernet har kollektive ytelsesbaserte ordninger, innskuddsplaner og AFP-ordninger. En innskuddsplan er en pensjonsordning hvor konsernet betaler faste bidrag til en separat juridisk enhet. Konsernet har ingen juridisk eller annen forpliktelse til å betale ytterligere bidrag hvis enheten ikke har nok midler til å betale alle ansatte ytelser knyttet til opptjening i inneværende og tidligere perioder.

En ytelsesplan er en pensjonsordning som ikke er en innskuddsplan. Typisk er en ytelsesplan en pensjonsordning som definerer en pensjonsutbetaling som en ansatt vil motta ved pensjonering. Pensjonsutbetalingen er normalt avhengig av en eller flere faktorer slik som alder, antall år i selskapet og lønn. Den balanseførte forpliktelsen knyttet til ytelsesplaner er nåverdien av de definerte ytelsene på balansedatoen minus virkelig verdi av pensjonsmidlene, justert for ikke resultatførte estimatavvik og ikke resultatførte kostnader knyttet til tidligere perioders pensjonsopptjening. Pensjonsforpliktelsen beregnes årlig av en uavhengig aktuar ved bruk av en lineær opptjeningsmetode. Nåverdien av de definerte ytelsene bestemmes ved å diskontere estimerte fremtidige utbetalinger med renten på en obligasjon utstedt av et selskap med høy kredittverdighet og med en løpetid som er tilnærmet den samme som løpetiden for den relaterte pensjonsforpliktelsen.

Ved innskuddsplaner betaler konsernet innskudd til offentlig eller privat administrerte forsikringsplaner for pensjon på obligatorisk, avtalemessig eller frivillig basis. Konsernet har ingen ytterligere betalingsforpliktelser etter at innskuddene er blitt betalt. Innskuddene regnskapsføres som lønnskostnad når de forfaller. Forskuddsbetale innskudd bokføres som en eiendel i den grad innskuddet kan refunderes eller redusere fremtidige innbetalinger.

Skatt

Skattekostnaden i resultatregnskapet omfatter både periodens betalbare skatt og endring i utsatt skatt. Utsatt skatt beregnes med aktuell skattesats på grunnlag av de midlertidige forskjeller som eksisterer mellom regnskapsmessige og skattemessige verdier, samt eventuelt ligningsmessig underskudd til fremføring ved utgangen av regnskapsåret. Skatteøkende og skattereduserende midlertidige forskjeller som reverserer eller kan reversere i samme periode er utlignet. Oppføring av utsatt skattefordel på netto skattereduserende forskjeller som ikke er utlignet og underskudd til fremføring, begrunnes med antatt fremtidig inntjening. Utsatt skatt og skattefordel som kan balanseføres oppføres netto i balansen.

Skatt på avgitt konsernbidrag som føres som økt kostpris på aksjer i datterselskap, og skatt på mottatt konsernbidrag som føres som reduksjon av balanseført beløp på investering i datterselskap, føres direkte mot skatt i balansen (mot betalbar skatt hvis konsernbidraget har virkning på betalbar skatt og mot utsatt skatt hvis konsernbidraget har virkning på utsatt skatt).

Kontantstrømoppstilling

Kontantstrømoppstillingen utarbeides etter den indirekte metoden.



J. C. Broch AS

Noter til regnskapet for 2020

Note 1 Immaterielle eiendeler

Konsernet

(Beløp i NOK 1 000)

Immaterielle eiendeler	Utviklings-			Sum
	Goodwill	kostnader	Programvare	
Anskaffelseskost 01.01.	349 477	191 601	42 709	583 787
Tilgang	0	23 862	1 083	24 945
Anskaffelseskost 31.12.	349 477	215 463	43 792	608 732
Akkumulerte avskrivninger 31.12.	198 683	154 035	41 653	394 372
Balanseført verdi 31.12.	150 795	61 428	2 139	214 362
Årets avskrivninger	35 172	16 829	1 161	53 162
Forventet økonomisk levetid	10 år	5 år	5 år	
Avskrivningsplan	Lineær	Lineær	Lineær	

Utviklingskostnader

Balanseførte utgifter medgått til utvikling i regnskapsåret 2020 utgjør for konsernet TNOK 23 862. Balanseførte utviklingskostnader gjelder egenutvikling knyttet til produksjon av egne salgsprodukter basert på antatt teknologisk levetid for produktene og historisk sett lange relasjoner til kjerne kunder.

Goodwill

Goodwill i konsernregnskapet har oppstått i forbindelse med oppkjøpet av Elektronix AS den 28.01.2011 (anskaffelseskost TNOK 45 065), oppkjøpet av Com Scan Norge AS den 01.05.2012 (anskaffelseskost TNOK 28 585), Elektronix NG AB (tidl. Saven Hitech AB) den 01.01.2013 (anskaffelseskost TNOK 2 760), Svensk Säkerhetsvideo AB/Elektronix OY (tidl. Divacont Oy) den 31.07.2015 (anskaffelseskost TNOK 29 966), underkonsernet Displaytech AS den 31.11.2015 (anskaffelseskost TNOK 163 921), Guardrec AS den 01.11.2016 (anskaffelseskost TNOK 16 169), innmat i Finnox den 01.09.2016 (TNOK 3 180) og Qrtech AB den 30.11.2017 (anskaffelseskost TNOK 59 347). Elektronix AS og Com Scan Norge AS har blitt innfusjonert inn i det nåværende Hatteland Technology AS. Svensk Säkerhetsvideo AB har blitt innfusjonert i det nåværende Hatteland Technology AB (tidl. Elektronix NG AB) (overtakende selskap) med regnskapsmessig virkning den 01.01.2016. Displaytech AS har blitt innfusjonert i Elektronix Display Holding AS (tidligere Elektronix Holding AS) med regnskapsmessig virkning den 01.01.2017, som igjen er innfusjonert i Embron Group AS med regnskapsmessig virkning 01.01.2018.

Avskrivningsplanene på goodwill på 10 år for disse oppkjøpene er begrunnet med antatt fremtidig inntjenning basert på antatt teknologisk levetid for produktene og historisk sett lange relasjoner til kjerne kunder og dermed levetid over denne tidsperioden for disse oppkjøpte selskapene.

Konsernet tester goodwill og andre immaterielle eiendeler for nedskrivning hvis det er forhold som tyder på at det har intrådd verdifall som ikke forventes å være forbigående.



J. C. Broch AS

Noter til regnskapet for 2020

Note 2 Varige driftsmidler

Morselskapet

(Beløp i NOK 1 000)

Varige driftsmidler	Driftsløsøre og biler	Sum varige driftsmidler
Anskaffelseskost 01.01.	821	821
Tilgang	0	0
Avgang	0	0
Anskaffelseskost 31.12.	821	821
Akkumulerte avskrivninger 31.12.	698	698
Balansført verdi 31.12.	124	124
Årets avskrivninger	156	156
Forventet økonomisk levetid	5 år	
Avskrivningsplan	Lineær	

Konsernet

(Beløp i NOK 1 000)

Varige driftsmidler	Tomter, bygninger og annen fast eiendom	Påkostning leide lokaler	Driftsløsøre, inventar, biler, maskiner	Sum varige driftsmidler
Anskaffelseskost 01.01.	1 352 164	15 754	337 618	1 705 536
Tilgang	100 943	3 159	81 138	185 240
Avgang	0	0	21 491	21 491
Anskaffelseskost 31.12.	1 453 107	18 913	397 264	1 869 284
Oppskrivninger 31.12.	15 629	0	500	16 129
Akkumulerte avskrivninger 31.12.	466 708	13 635	232 419	712 762
Balansført verdi 31.12.	1 002 029	5 278	165 346	1 172 653
Årets avskrivninger	43 345	2 929	28 494	74 768
Forventet økonomisk levetid	25 - 60 år	5 - 10 år	3 - 10 år	
Avskrivningsplan	Lineær	Lineær	Lineær	



J. C. Broch AS

Noter til regnskapet for 2020

Note 3 Datterselskap og tilknyttet selskap

Morselskapet

(Beløp i NOK 1.000)

Datterselskap	Forretnings- kontor	Eierandel	Egenkapital		Balanseført verdi
			siste år (100 %)	Resultat siste år (100 %)	
Embron Group AS (underkonsern)	Horten	100 %	385 260	36 848	168 869
Embro Eiendom AS (underkonsern)	Horten	100 %	185 030	2 155	71 812
Embro AS	Horten	100 %	48 422	8 406	38 087
Balanseført verdi 31.12.					278 768

Konsernet

(Beløp i NOK 1.000)

Selskap	Anskaffel- tidspunkt	Forretnings- kontor	Eierandel	Stemme- andel
Sofiemyr Bil AS	20.03.1997	Sofiemyr	34,00 %	34,00 %
Langrunnveien AS	08.12.2014	Horten	30,00 %	30,00 %

Note 4 Investeringer i aksjer (langsiktige og børsnoterte)

Morselskapet

	Eierandel	Anskaffelses- kost	Balanseført verdi
Østfold Follo Nyskpningsfond		450	450
Balanseført verdi 31.12.		450	450

Konsernet

	Eierandel	Anskaffelses- kost	Balanseført verdi
Østfold Follo Nyskpningsfond		450	450
Fem Hjerter Eiendom AS	16,00 %	9 027	9 027
Acamax Eiendom AS	23,00 %	109	0
Microtech Innovation AS	0,89 %	52	52
Optin Bank ASA	10,00 %	20 717	6 789
Andel forretningsbygg Finland		2 619	2 619
Andre		217	217
Balanseført verdi 31.12.		33 192	19 154

Børnoterte investeringer

	Anskaffelses- kost	Tidligere verdi- endring	Periodens verdi- endring	Balanseført verdi
Webstep ASA	188 464	-5 479	-10 798	172 187
Aksjefond	13 994	5 500	1 030	20 525
Andre	534	-510	0	24
Balanseført verdi 31.12.	202 992	-489	-9 768	192 736



J. C. Broch AS

Noter til regnskapet for 2020

Note 5 Varebeholdninger

Morselskapet			Konsernet	
2020	2019		2020	2019
0	0	Lager av råvarer	311 102	249 025
0	0	Lager av varer under tilvirkning	46 834	42 953
0	0	Lager av innkjøpte ferdigvarer	60 075	63 770
0	0	Lager egentilvirkede ferdigvarer	77 879	72 997
0	0	Leligheter under oppføring	80 603	103 801
0	0	Sum anskaffelseskost	576 493	532 546
0	0	Avsetning til ukurans på varelager	45 603	38 388
0	0	Sum balanseført verdi	530 889	494 149

Note 6 Fordringer og gjeld

Morselskapet			Konsernet	
2020	2019	Langsiktig gjeld med forfall senere enn 5 år	2020	2019
0	0	Gjeld til kredittinstitusjoner	583 643	599 753
0	0	Annen langsiktig gjeld	0	0
0	0	Sum	583 643	599 753
29 263	30 015	Gjeld sikret ved pant	1 862 012	1 683 295
		Balanseført verdi av pantsatte eiendeler		
0	0	Varige driftsmidler	1 074 680	961 691
0	0	Varer	228 844	253 261
0	0	Kundefordringer	265 804	195 316
0	0	Aksjer	14 878	14 878
0	0	Sum	1 584 206	1 425 145
		Kundefordringene er i tillegg stillet som sikkerhet for		
0	356	Ubenyttet kassekreditt	153 005	70 829
0	356	Sum	153 005	70 829



J. C. Broch AS

Noter til regnskapet for 2020

Note 6 Fordringer og gjeld (fortsetter)

Konsernet

Datterdatterselskapet Follo Autoco AS har gjenkjøpsansvarsforpliktelser på 580 biler på totalt TNOK 109 559 pr 31.12.2020. Det er avsatt TNOK 3 500 til tap på disse forpliktelsene i konsernregnskapet pr 31.12.2020.

Det er stilt kausionsansvar og krysspann mellom flere av datterselskapene i konsernet.

Note 7 Mellomværende med selskap i samme konsern m.v.

(Beløp i NOK 1 000)

Morselskapet

	Lån til foretak i samme konsern		Gjeld til foretak i samme konsern	
	2020	2019	2020	2019
Embro Eiendom AS	0	0	33 058	46 282
Embron Group AS	0	0	85 927	70 905
Embro AS	13 412	15 115		0
Horten Industripark AS	0	0	12 800	12 549
Embro Bolig AS	0	0	903	903
Sum	13 412	15 115	132 688	130 638

Note 8 Egenkapital

(Beløp i NOK 1 000)

Morselskapet

Årets endring i egenkapital	Aksjekapital	Overkurs-fond	Annen egenkapital	Sum
Egenkapital 31.12.19	45 000	82	89 801	134 883
Årets resultat	0	0	7 130	7 130
Avsatt utbytte	0	0	-11 304	-11 304
Egenkapital 31.12.20	45 000	82	85 627	130 709

Konsernet

Årets endring i egenkapital	Aksjekapital	Overkurs-fond	Annen egenkapital	Minoritets-interesser	Sum
Egenkapital 31.12.19	45 000	82	360 849	-447	405 484
Kursomregningsdifferanser	0	0	11 383	0	11 383
Tilgang minoritet*	0	0	0	4 000	4 000
Årets resultat	0	0	38 916	609	39 525
Avsatt utbytte	0	0	-11 304	0	-11 304
Egenkapital 31.12.20	45 000	82	399 844	4 162	449 088

* Underkonsernet Embron Group AS ved datterselskapet Hatteland Technology AS har solgt 20% av aksjene i Guardrec AS med overføring den 02.11.2020. Etter salget er eierandelen i datterselskapet Guardrec AS 80% og inngår i konsernet etter enhetssynet.



J. C. Broch AS

Noter til regnskapet for 2020

Note 9 Aksjekapital og aksjonærinformasjon

(Beløp i NOK 1 000)

Aksjekapitalen på TNOK 45.000 består av 10 A-aksjer og 90 B-aksjer.

Øversikt over aksjonærene 31.12

	A-aksjer	B-aksjer	Eierandel
Broch JC Holding AS	10	80	90 %
Broch OJF Holding AS	0	5	5 %
Broch CF Holding AS	0	5	5 %
Totalt antall aksjer	10	90	100 %

Note 10 Pensjoner

(Beløp i NOK 1 000)

Selskapene i konsernet har ulike pensjonsordninger. Konsernet har kollektive ytelsesbaserte ordninger, innskuddsplaner og AFP-ordninger. En ytelsesplan er en pensjonsordning som ikke er en innskuddsplan. Typisk er en ytelsesplan en pensjonsordning som definerer en pensjonsutbetaling som en ansatt vil motta ved pensjonering. De fremtidige ytelsene er i hovedsak avhengig av antall opptjeningsår, lønnsnivå ved oppnådd pensjonsalder og størrelsen på ytelsene fra folketrygden. Forpliktelsene er dekket gjennom et forsikringselskap. En innskuddsplan er en pensjonsordning hvor datterselskapet/konsernet betaler faste bidrag til en separat juridisk enhet. Datterselskapet/konsernet har ingen juridisk eller annen forpliktelse til å betale ytterligere bidrag hvis enheten ikke har nok midler til å betale alle ansatte ytelser knyttet til opptjening i inneværende og tidligere perioder. Selskapets pensjonsordninger tilfredsstiller kravene i lov om obligatorisk tjenestepensjon.

Datterdatterselsk Horten Skipsreparasjoner AS har en avtalesfestet førtidspensjonsordning (AFP). Den nye AFP-ordningen, som gjelder fra og med 1. januar 2011 er å anse som en ytelsesbasert flerforetaksordning, men regnskapsføres som en innskuddsordning frem til det foreligger pålitelig og tilstrekkelig informasjon slik at konsernet kan regnskapsføre sin proporsjonale andel av pensjonskostnad, pensjonsforpliktelse og pensjonsmidler i ordningen. Selskapets forpliktelser er dermed ikke balanseført som gjeld. AFP-forpliktelsen etter den gamle ordningen var balanseført som gjeld, og er inntektsført i 2010, med unntak for den forpliktelsen som knytter seg til tidligere ansatte som nå er pensjonister i denne ordningen.

Pensjonsordningene i konsernet tilfredsstiller kravene i lov om obligatorisk tjenestepensjon.

Netto pensjonskostnad	Konsernet 2020		Konsernet 2019	
	Sikret	Usikret	Sikret	Usikret
Nåverdi av årets pensjonsopptjening	194	0	192	0
Rentekostnad av pensjonsforpliktelsen	94	0	100	0
Avkastning på pensjonsmidler	-137	0	-140	0
Administrasjonskostnader	64	0	58	0
Resultatført nettoforpliktelse overgang innskuddsordning	0	0	0	0
Endring i regnskapsført forpliktelse ved endret AFP-ordning	0	0	0	0
Resultatførte planavvik/estimatendringer	0	0	0	0
Arbeidsgiveravgift	30	0	30	0
Netto pensjonskostnad	245	0	240	0
Pensjonskostnad ytelsesbasert pensjonsordning	0	0	0	0
Pensjonskostnad innskuddsbasert pensjonsordning	29 445	0	25 860	0
Andre pensjonskostnader ("ny AFP ordning")	2 015	0	2 049	0
Netto pensjonskostnad ytelsespensjon	31 705	0	28 151	0



J. C. Broch AS

Noter til regnskapet for 2020

Note 10 Pensjoner (fortsetter)

Netto pensjonsforpliktelse konsernet	Konsernet 2020		Konsernet 2019	
	Sikret	Usikret	Sikret	Usikret
Opptjente pensjonsforpliktelser 31.12.	4 656	0	4 074	0
Beregnet effekt av fremtidig lønnsregulering	0	0	0	0
Beregnete pensjonsforpliktelser 31.12.	4 656	0	4 074	0
Pensjonsmidler (til markedsverdi) 31.12.	3 816	0	3 465	0
Ikke resultatført virkning av estimatavvik/planendringer	0	0	0	0
	-376	0	25	0
Arbeidsgiveravgift	118	0	86	0
Ikke balanseført overfinansiering iht regnskapsloven	0	0	0	0
Tilleggsavsetning og underdekning gammel AFP ordning	0	0	0	0
Netto pensjonsforpliktelse	583	0	721	0
Økonomiske forutsetninger			2020	2019
Diskonteringsrente			1,70 %	2,30 %
Forventet lønnsregulering			2,25 %	2,25 %
Forventet pensjonsøkning/G-regulering			2,00 %	2,00 %
Forventet avkastning på fondsmidler			2,70 %	3,80 %

De aktuarmessige forutsetningene er basert på vanlige benyttede forutsetninger innen forsikring når det gjelder demografiske faktorer.

Note 11 Skatt

(Beløp i NOK 1.000)

Beregning av utsatt skattefordel/utsatt skatt

Morselskapet			Konsernet	
2020	2019		2020	2019
		Midlertidige forskjeller		
-143	-54	Varige driftsmidler og immaterielle eiendeler	122 838	138 828
0	0	Fordringer	-6 076	-6 386
0	0	Varebeholdning	-20 507	-19 357
0	0	Avsetninger	-11 076	-9 281
0	0	Pensjonsforpliktelse	0	-721
0	0	Gevinst- og tapskonto	20 332	25 415
-11 068	-10 592	Andre forskjeller	-22 876	-30 240
0	0	Periodiseringsfond i svensk datterselskap	5 124	4 205
-11 212	-10 646	Netto midlertidige forskjeller	87 759	102 463
0	0	Forskjeller som ikke inngår i grunnlaget	2 490	2 011
0	0	Underskudd til fremføring	-17 747	-7 545
-11 212	-10 646	Grunnlag utsatt skattefordel/utsatt skatt	72 502	96 930
-2 467	-2 342	22 % utsatt skattefordel/utsatt skatt i Norge	14 251	19 358
0	0	22 % utsatt skattefordel/utsatt skatt i Sverige	1 757	1 701
0	0	Herav ikke balanseført utsatt skattefordel	22	1 006
-2 467	-2 342	Utsatt skattefordel/utsatt skatt i balansen	16 032	22 065



J. C. Broch AS

Noter til regnskapet for 2020

Note 11 Skatt (fortsetter)

(Beløp i NOK 1 000)

Grunnlag for skattekostnad, endring i utsatt skattefordel/utsatt skatt og betalbar skatt

Morselskapet			Konsernet	
2020	2019		2020	2019
		Grunnlag for betalbar skatt		
9 145	26 731	Resultat før skattekostnad		
14	-24 976	Permanente forskjeller		
9 159	1 755	Grunnlag for årets skattekostnad		
566	1 808	Endring i midlertidige resultatforskjeller		
9 724	3 563	Gr.lag for bet.bar skatt i res.regnskapet		
0	0	Avgitt konsernbidrag (med skatteeffekt)		
9 724	3 563	Skattepliktig inntekt (grunnlag for betalbar skatt i balansen)		
Fordeling av skattekostnaden				
		Betalbar skatt 22 % av grunnlag		
2 139	783	for betalbar skatt i resultatregnskapet) i Norge	14 695	17 316
0	0	Betalbar skatt i Kina	14 492	8 000
0	0	Betalbar skatt i Polen	0	373
0	0	Betalbar skatt i Sverige og Finland	1 106	356
0	0	Betalbar skatt i øvrige land	1 171	-223
-124	-397	Endring i US/USF	-1 714	-2 270
0	0	Endring i US i Sverige og Finland	305	-8
2 015	386	Skattekostnad	30 057	23 543
Betalbar skatt i balansen				
		Betalbar skatt 22 % av grunnlag		
2 139	783	for betalbar skatt i resultatregnskapet) i Norge	20 935	16 828
0	0	Skattevirkning av skattefunn (i Norge)	-1 605	1 646
0	0	Betalbar skatt i Sverige og Finland	-648	0
0	0	Betalbar skatt i Kina (i balansen)	6 454	3 019
2 139	783	Betalbar skatt i balansen	25 136	21 494

Note 12 Salgsinntekter

(Beløp i NOK 1.000)

Morselskapet			Konsernet	
2020	2019	Geografisk fordeling	2020	2019
3 150	3 409	Norge	1 477 323	1 151 158
0	0	Sverige	302 944	272 607
0	0	Andre land (inkl. Kina)	879 827	779 468
3 150	3 409	Sum	2 660 095	2 203 232
Virksomhetsområder				
		Eiendom	296 020	121 496
0	0	Elektronikk	1 973 678	1 698 315
0	0	Bilsalg og bilutleie	276 215	233 282
3 150	3 409	Annet	114 182	150 140
3 150	3 409	Sum	2 660 095	2 203 232



J. C. Broch AS

Noter til regnskapet for 2020

Note 13 Lønnskostnader, antall ansatte, godtgjørelser, lån til ansatte mm.

(Beløp i NOK 1 000)

Morselskapet		Lønnskostnader	Konsernet	
2020	2019		2020	2019
1 518	1 287	Lønninger	380 888	349 680
255	472	Arbeidsgiveravgift	72 538	67 814
183	245	Pensjonskostnader	33 715	32 441
51	64	Andre ytelser	10 972	10 075
2 008	2 068	Sum	498 213	460 011
1	1	Sysselsatte årsverk i regnskapsåret	977	932

Ytelser til ledende personer

	Daglig leder	Styret
Lønn	1 514	0
Pensjonsutgifter	19	0
Annen godtgjørelse	169	0

Det foreligger ingen avtaler om kompensasjon ved fratreden, overskuddsdeling, opsjoner eller lignende for daglig leder i morselskapet.

Revisor

Kostnadsført godtgjørelse til revisor fordeler seg slik:

	Morselskap	Konsern
Lovpålagt revisjon (inkl. teknisk bistand med årsregnskap)	80	2 772
Skatterådgivning (inkl. teknisk bistand med ligningspapirer, interprising prosjekt)	40	1 177
Andre attestasjonstjenester (skattefunn, begrenset revisjon, erklæringer transaksjoner)	0	460
Rådgivning til restrukturering mekanikk, juridisk rådgivning og tilrettelegging for kapitalmarkedet	87	6 764
Rådgivning til regnskapsteknisk bistand, delårsregnskap, IFRS	0	1 268
Sum	207	12 441

Note 14 Bundne bankinnskudd, trekkrettigheter

(Beløp i NOK 1 000)

Morselskapet		Bundne bankinnskudd	Konsernet	
2020	2019		2020	2019
155	103	Skattetrekkmidler	12 841	11 692
Bevilgede trekkrettigheter				
0	0	Kassekreditt og andre trekkrettigheter	378 364	291 483
0	0	Ubenyttet kreditt/ andre trekkrettigheter	160 679	103 966



J. C. Broch AS

Noter til regnskapet for 2020

Note 15 Spesifikasjon av annen finansinntekt og annen finanskostnad

Morselskapet		Annen finansinntekt	Konsernet	
2020	2019		2020	2019
0	0	Agiogevinst	22 002	8 699
7	12	Andre finansinntekter	3 104	2 893
7	12	Sum annen finansinntekt	25 106	11 592

Morselskapet		Annen finanskostnad	Konsernet	
2020	2019		2020	2019
0	0	Agiotap	-37 611	-5 786
0	0	Andre finanskostnader	-5 455	-3 495
0	0	Sum annen finanskostnad	-43 066	-9 281

Note 16 Nøkkeltall

(Beløp i NOK 1 000)

Definisjon av EBITDA:

Driftsresultat tillagt avskrivninger og eventuelle nedskrivninger.

Konsernets EBITDA:	2020	2019
Driftsresultat	157 567	109 231
+ Avskrivninger	127 930	121 351
+ Nedskrivninger	0	0
EBITDA	285 497	230 582

Note 17 Covid 19

Styret og ledelsen har vurdert konsekvensene for selskapet og konsernet som følge av det globale utbruddet av Covid-19 og myndighetenes tiltak i et forsøk å påbegrense spredningen av viruset. Konsernet er solid og har tilfredsstillende likviditet. Sett konsernet under ett er våre selskaper i mindre grad direkte berørt av de pågående tiltakene fra myndighetene, men enkelte selskaper i konsernet er og har vært høyere eksponert enn andre. Avhengig av varigheten på viruset og tiltakene fra myndighetene er vår vurdering at selskapet og konsernet i noe grad kan bli berørt i tiden fremover. Vi har utført og jobber kontinuerlig med en rekke tiltak for å redusere fremtidig risiko. Styret og ledelsen vurderer at konsernet samlet sett er finansielt godt stilt til å håndtere eventuelle tap i selskapet og i konsernet.



J. C. Broch Co AS

KONTANTSTRØMOPPSTILLING for perioden 01.01. - 31.12.

Morselskapet		(Beløp i NOK 1.000)	Konsernet	
2020	2019		2020	2019
Kontantstrømmer fra operasjonelle aktiviteter				
9 145	26 731	Resultat før skattekostnad (før minoritetsinteresser)	69 582	47 674
-783	-1 368	Periodens betalte skatt	-32 515	-12 816
0	-259	Gevinst ved salg av aksjer/varige driftsmidler	-1 236	-16 692
156	174	Ordinære avskrivninger	127 930	121 351
0	0	Nedskrivning / reversering av anleggsmidler	15 678	0
0	0	Verdiendring av markedsbaserte finansielle omløpsmidler	9 878	7 330
0	0	Forskjell kostnadsført pensjon og inn-/utbetalinger i pensjonsordninger	583	0
0	0	Resultatandel tilknyttet selskap fratrukket utdelinger mv fra selskapet	215	1 106
-12 840	-31 400	Inntektsført utbytte og konsernbidrag fra datterselskap	0	0
0	0	Endring i varelager	-36 740	-80 951
0	0	Endring i kundefordringer	-186 641	32 895
-126	-385	Endring i leverandørgjeld	50 844	3 241
-38	-1 951	Endring i andre tidsavgrensingsposter	32 584	58 950
0	0	Effekt av valutakursendringer	16 349	3 422
-4 486	-8 458	Netto kontantstrøm fra operasjonelle aktiviteter	66 511	165 510
Kontantstrømmer fra investeringsaktiviteter				
0	445	Innbetalinger ved salg av varige driftsmidler	16 478	43 597
0	0	Utbetalinger ved kjøp av varige driftsmidler	-145 893	-110 694
0	0	Utbetalinger ved kjøp av immaterielle eiendeler	-24 946	-18 568
0	-150	Utbetalinger ved investering i aksjer, aksjefond, obligasjoner og egenkapitalbevis og lignende	-21 812	-176 174
0	0	Endring på lånefordringer	-239	-7 840
0	295	Netto kontantstrøm fra investeringsaktiviteter	-176 412	-269 679
Kontantstrømmer fra finansieringsaktiviteter				
0	0	Innbetalinger ved opptak av ny langsiktig gjeld	143 423	243 724
-182	0	Utbetalinger ved nedbetaling av langsiktig gjeld	-68 261	-96 699
-568	799	Netto endring i kassekreditt og annen kortsiktig gjeld kredittinstitusjoner	31 717	19 338
0	0	Innbetalinger av egenkapital fra minoritet	2 500	0
5 288	7 269	Endring lån konsernselskap	0	0
4 538	8 068	Netto kontantstrøm fra finansieringsaktiviteter	109 379	166 363
52	-95	Netto endring i kontanter og kontantekvivalenter	-522	62 194
103	198	Beholdning av kontanter og kontantekvivalenter ved periodens begynnelse	114 027	51 833
155	103	Beholdning av kontanter og kontantekvivalenter periodens slutt	113 505	114 027
Spesifikasjon av kontantbeholdningen ved periodens slutt				
155	103	Bankinnskudd, kontanter og lignende	113 505	114 027
I tillegg har selskapet følgende trekkmuligheter				
924	356	Ubenyttet kassekreditt og andre trekkrettigheter	160 679	103 966