



ÅRSREGNSKAPET FOR REGNSKAPSÅRET 2023 - GENERELL INFORMASJON

Enheten

Organisasjonsnummer: 925 818 941
Organisasjonsform: Aksjeselskap
Foretaksnavn: SELBJØRNSFJORD AS
Forretningsadresse: Tinghaugen 67
5394 KOLBEINSVIK

Regnskapsår

Årsregnskapets periode: 01.01.2023 - 31.12.2023

Konsern

Morselskap i konsern: Nei

Regnskapsregler

Regler for små foretak benyttet: Ja
Benyttet ved utarbeidelsen av årsregnskapet til selskapet: Regnskapslovens alminnelige regler

Årsregnskapet fastsatt av kompetent organ

Bekreftet av representant for selskapet: Andreas Møgster
Dato for fastsettelse av årsregnskapet: 15.05.2024

Grunnlag for avgivelse

År 2023: Årsregnskapet er elektronisk innlevert
År 2022: Tall er hentet fra elektronisk innlevert årsregnskap fra 2023

Det er ikke krav til at årsregnskapet m.v. som sendes til Regnskapsregisteret er undertegnet. Kontrollen på at dette er utført ligger hos revisor/enhetens øverste organ. Sikkerheten ivaretas ved at innsender har rolle/rettighet for innsending av årsregnskapet via Altinn, og ved at det bekreftes at årsregnskapet er fastsatt av kompetent organ.

Brønnøysundregistrene, 16.07.2025



Resultatregnskap

Beløp i: NOK	Note	2023	2022
RESULTATREGNSKAP			
Inntekter			
Salgsinntekt		1 379 759	3 965 236
Annen driftsinntekt		7 430 423	
Sum inntekter		8 810 182	3 965 236
Kostnader			
Innleie mannskap		658 849	2 213 351
Lønnskostnad	1	68 288	136 793
Avskrivning av driftsmidler og immaterielle eiendeler	3	191 000	347 055
Annen driftskostnad	1	220 780	875 908
Sum kostnader		1 138 917	3 573 106
Driftsresultat		7 671 265	392 130
Finansinntekter og finanskostnader			
Renteinntekt fra foretak i samme konsern		264 500	
Annen renteinntekt		47 674	14 027
Annen finansinntekt		3 023 652	2 619
Sum finansinntekter		3 335 827	16 646
Annen rentekostnad		157 055	239 765
Sum finanskostnader		157 055	239 765
Netto finans		3 178 772	-223 119
Ordinært resultat før skattekostnad		10 850 037	169 011
Skattekostnad på resultat	2	1 559 406	202 095
Ordinært resultat etter skattekostnad		9 290 631	-33 084
Årsresultat		9 290 631	-33 084
Årsresultat etter minoritetsinteresser		9 290 631	-33 084
Totalresultat		9 290 631	-33 084



Resultatregnskap

Beløp i: NOK	Note	2023	2022
Overføringer og disponeringer			
Ordinært utbytte		6 086 000	
Avsatt til annen egenkapital		3 204 631	
Overført fra annen egenkapital			-33 084
Sum overføringer og disponeringer		9 290 631	-33 084



Balanse

Beløp i: NOK	Note	2023	2022
BALANSE - EIENDELER			
Anleggsmidler			
Immaterielle eiendeler			
Konsesjoner, patenter o.l.	3, 4	2 400 000	7 800 000
Utsatt skattefordel	2		269 380
Sum immaterielle eiendeler		2 400 000	8 069 380
Varige driftsmidler			
Fiskebåter	3, 4	1 121 700	3 687 900
Driftsløsøre, inventar o.a. utstyr	3, 4	100 002	158 007
Sum varige driftsmidler		1 221 702	3 845 907
Finansielle anleggsmidler			
Lån til foretak i samme konsern	6	6 086 081	
Investeringer i tilknyttet selskap			14 970
Lån til tilknyttet selskap og felles kontrollert virksomhet	6		245 014
Andre langsiktige fordringer		9 000	9 000
Sum finansielle anleggsmidler		6 095 081	268 984
Sum anleggsmidler		9 716 783	12 184 271
Omløpsmidler			
Varer			
Fordringer			
Kundefordringer	6		794 848
Andre kortsiktige fordringer	6	53 733	167 276
Sum fordringer		53 733	962 124
Bankinnskudd, kontanter og lignende			
Bankinnskudd, kontanter o.l.	5	3 422 154	935 860
Sum bankinnskudd, kontanter og lignende		3 422 154	935 860
Sum omløpsmidler		3 475 887	1 897 984
SUM EIENDELER		13 192 670	14 082 255



Balanse

Beløp i: NOK	Note	2023	2022
BALANSE - EGENKAPITAL OG GJELD			
Egenkapital			
Innskutt egenkapital			
Aksjekapital	8	30 000	30 000
Sum innskutt egenkapital		30 000	30 000
Opptjent egenkapital			
Annen egenkapital		3 323 284	118 653
Sum opptjent egenkapital		3 323 284	118 653
Sum egenkapital		3 353 284	148 653
Gjeld			
Langsiktig gjeld			
Utsatt skatt	2	1 559 589	468 951
Sum avsetninger for forpliktelser		1 559 589	468 951
Annen langsiktig gjeld			
Gjeld til kredittinstitusjoner	4	1 796 667	5 506 195
Øvrig langsiktig gjeld			900 000
Sum annen langsiktig gjeld		1 796 667	6 406 195
Sum langsiktig gjeld		3 356 256	6 875 146
Kortsiktig gjeld			
Leverandørgjeld		101 720	199 914
Betalbar skatt	2	199 388	33 806
Skyldig offentlige avgifter			434 110
Utbytte		6 086 000	
Kortsiktig konserngjeld	6		4 017 357
Annen kortsiktig gjeld	6, 7	96 022	2 373 269
Sum kortsiktig gjeld		6 483 130	7 058 456
Sum gjeld		9 839 386	13 933 602
SUM EGENKAPITAL OG GJELD		13 192 670	14 082 255



Balanse

Beløp i: NOK	Note	2023	2022
POSTER UTENOM BALANSEN			
Garantistillelser	4		
Pantstillelser	4		



Brønnøysundregistrene

ÅRSREGNSKAP FOR REGNSKAPSÅRET 2023 - GENERELL INFORMASJON

Journalnummer: 2024 420376

Enheten

Organisasjonsnummer: 925 818 941
Organisasjonsform: Aksjeselskap
Foretaksnavn: SELBJØRNSFJORD AS
Forretningsadresse: Tinghaugen 67
5394 KOLBEINSVIK

Regnskapsår

Årsregnskapets periode: 01.01.2023 - 31.12.2023

Konsern

Morselskap i konsern: Nei

Regnskapsregler

Regler for små foretak benyttet: Ja
Benyttet ved utarbeidelsen av årsregnskapet til selskapet: Regnskapslovens alminnelige regler

Årsregnskapet fastsatt av kompetent organ

Bekreftet av representant for selskapet: Andreas Møgster
Dato for fastsettelse av årsregnskapet: 15.05.2024

Revisjon

Selskapet har besluttet at årsregnskapet ikke skal revideres: Ja
Årsregnskapet er utarbeidet av ekstern autorisert regnskapsfører: Ja
Ekstern autorisert regnskapsfører har i løpet av regnskapsåret bistått ved den løpende regnskapsføringen eller utført andre tjenester for selskapet enn å utarbeide årsregnskapet: Ja

Grunnlag for avgivelse

År 2023: Årsregnskap er elektronisk innlevert.
År 2022: Tall er hentet fra elektronisk innlevert årsregnskap fra 2023.

Det er ikke krav til at årsregnskapet m.v. som sendes til Regnskapsregisteret er undertegnet. Kontrollen på at dette er utført ligger hos revisor/enhetens øverste organ. Sikkerheten ivaretas ved at innsender har rolle/rettighet for innsending av årsregnskapet via Altinn, og ved at det bekreftes at årsregnskapet er fastsatt av kompetent organ.

Brønnøysundregistrene, 21.05.2024

Brønnøysundregistrene
Postadresse: Postboks 900, 8910 Brønnøysund
Telefon: 75 00 75 00
E-post: firmapost@brreg.no Internett: www.brreg.no
Organisasjonsnummer: 974 760 673



Organisasjonsnr: 925 818 941
SELBJØRNSFJORD AS

RESULTATREGNSKAP

Beløp i: NOK	Note	2023	2022
RESULTATREGNSKAP			
Inntekter			
Salgsinntekt		1 379 759	3 965 236
Annen driftsinntekt		7 430 423	
Sum inntekter		8 810 182	3 965 236
Kostnader			
Innleie mannskap		658 849	2 213 351
Lønnskostnad	1	68 288	136 793
Avskrivning av driftsmidler og immaterielle eiendeler	3	191 000	347 055
Annen driftskostnad	1	220 780	875 908
Sum kostnader		1 138 917	3 573 106
Driftsresultat		7 671 265	392 130
Finansinntekter og finanskostnader			
Renteinntekt fra foretak i samme konsern		264 500	
Annen renteinntekt		47 674	14 027
Annen finansinntekt		3 023 652	2 619
Sum finansinntekter		3 335 827	16 646
Annen rentekostnad		157 055	239 765
Sum finanskostnader		157 055	239 765
Netto finans		3 178 772	-223 119
Ordinært resultat før skattekostnad			
Skattekostnad på resultat	2	1 559 406	202 095
Ordinært resultat etter skattekostnad		9 290 631	-33 084
Årsresultat		9 290 631	-33 084
Årsresultat etter minoritetsinteresser		9 290 631	-33 084
Totalresultat		9 290 631	-33 084
Overføringer og disponeringer			
Ordinært utbytte		6 086 000	
Avsatt til annen egenkapital		3 204 631	
Overført fra annen egenkapital			-33 084



Sum overføringer og
disponeringer

9 290 631

-33 084



Organisasjonsnr: 925 818 941
SELBJØRNSFJORD AS

BALANSE

Beløp i: NOK	Note	2023	2022
BALANSE - EIENDELER			
Anleggsmidler			
Immaterielle eiendeler			
Konsesjoner, patenter o.l.	3, 4	2 400 000	7 800 000
Utsatt skattefordel	2		269 380
Sum immaterielle eiendeler		2 400 000	8 069 380
Varige driftsmidler			
Fiskebåter	3, 4	1 121 700	3 687 900
Driftsløsøre, inventar o. a. utstyr	3, 4	100 002	158 007
Sum varige driftsmidler		1 221 702	3 845 907
Finansielle anleggsmidler			
Lån til foretak i samme konsern	6	6 086 081	
Investeringer i tilknyttet selskap			14 970
Lån til tilknyttet selskap og felles kontrollert virksomhet	6		245 014
Andre langsiktige fordringer		9 000	9 000
Sum finansielle anleggsmidler		6 095 081	268 984
Sum anleggsmidler		9 716 783	12 184 271
Omløpsmidler			
Varer			
Fordringer			
Kundefordringer	6		794 848
Andre kortsiktige fordringer	6	53 733	167 276
Sum fordringer		53 733	962 124
Bankinnskudd, kontanter og lignende			
Bankinnskudd, kontanter o. l.	5	3 422 154	935 860
Sum bankinnskudd, kontanter og lignende		3 422 154	935 860
Sum omløpsmidler		3 475 887	1 897 984
SUM EIENDELER		13 192 670	14 082 255



BALANSE - EGENKAPITAL OG GJELD

Egenkapital

Innskutt egenkapital

Aksjekapital	8	30 000	30 000
Sum innskutt egenkapital		30 000	30 000

Opptjent egenkapital

Annen egenkapital		3 323 284	118 653
Sum opptjent egenkapital		3 323 284	118 653

Sum egenkapital		3 353 284	148 653
------------------------	--	------------------	----------------

Gjeld

Langsiktig gjeld

Utsatt skatt	2	1 559 589	468 951
--------------	---	-----------	---------

Sum avsetninger for forpliktelser		1 559 589	468 951
--	--	------------------	----------------

Annen langsiktig gjeld

Gjeld til kredittinstitusjoner	4	1 796 667	5 506 195
Øvrig langsiktig gjeld			900 000
Sum annen langsiktig gjeld		1 796 667	6 406 195

Sum langsiktig gjeld		3 356 256	6 875 146
-----------------------------	--	------------------	------------------

Kortsiktig gjeld

Leverandørgjeld		101 720	199 914
-----------------	--	---------	---------

Betalbar skatt	2	199 388	33 806
----------------	---	---------	--------

Skyldig offentlige avgifter			434 110
-----------------------------	--	--	---------

Utbytte		6 086 000	
---------	--	-----------	--

Kortsiktig konserngjeld	6		4 017 357
-------------------------	---	--	-----------

Annen kortsiktig gjeld	6, 7	96 022	2 373 269
------------------------	------	--------	-----------

Sum kortsiktig gjeld		6 483 130	7 058 456
-----------------------------	--	------------------	------------------

Sum gjeld		9 839 386	13 933 602
------------------	--	------------------	-------------------

SUM EGENKAPITAL OG GJELD		13 192 670	14 082 255
---------------------------------	--	-------------------	-------------------

POSTER UTENOM BALANSEN

Garantistillelser	4		
-------------------	---	--	--

Pantstillelser	4		
----------------	---	--	--



Organisasjonsnr: 925 818 941
SELBJØRNSFJORD AS

NOTEOPPLYSNINGER - SELSKAP - alle poster oppgitt i hele tall

Note
4

Antall årsverk i regnskapsåret
0.50

<u>Sum</u>	<u>Beløp</u>
<u>Balanseført verdi 31.12.</u>	<u>Varige driftsmidler Immaterielle eiend.</u>

Konsernregnskap

Morselskapet sitt navn

Forretningskontor for morselskapet

Begrunnelse for at datterselskap er utelatt fra konsolideringen

<u>Samlet beløp - tilknyttet selskap</u>	<u>Årets</u>	<u>Fjorårets</u>
--	--------------	------------------

<u>Samlet beløp - foretak i samme konsern</u>	<u>Årets</u>	<u>Fjorårets</u>
---	--------------	------------------

<u>Samlet beløp - foretak i samme konsern</u>	<u>Årets</u>	<u>Fjorårets</u>
---	--------------	------------------

<u>Samlet beløp - felles kontrollert virksomhet</u>	<u>Årets</u>	<u>Fjorårets</u>
---	--------------	------------------

<u>Pantstillelse</u>	<u>Beløp</u>
----------------------	--------------

<u>Beholdning av egne aksjer</u>	<u>Antall</u>	<u>Pålydende</u>	<u>Andel av aksjek.</u>
----------------------------------	---------------	------------------	-------------------------



Årsregnskap 2023 Selbjørnsfjord AS

Resultatregnskap
Balanse
Noter til regnskapet



Org.nr.: 925 818 941



RESULTATREGNSKAP

SELBJØRNSFJORD AS

DRIFTSINNEKTER OG DRIFTSKOSTNADER	Note	2023	2022
Salgsinntekt		1 379 759	3 965 236
Annen driftsinntekt		7 430 423	0
Sum driftsinntekter		8 810 182	3 965 236
Innleie mannskap		658 849	2 213 351
Lønnskostnad	1	68 288	136 793
Avskrivning av driftsmidler og immaterielle eiendeler	3	191 000	347 055
Annen driftskostnad	1	220 780	875 908
Sum driftskostnader		1 138 917	3 573 106
Driftsresultat		7 671 265	392 130
FINANSINNEKTER OG FINANSKOSTNADER			
Renteinntekt fra foretak i samme konsern		264 500	0
Annen renteinntekt		47 674	14 027
Annen finansinntekt		3 023 652	2 619
Annen rentekostnad		157 055	239 765
Resultat av finansposter		3 178 772	-223 119
Resultat før skattekostnad		10 850 037	169 011
Skattekostnad på resultat	2	1 559 406	202 095
Resultat		9 290 631	-33 084
Årsresultat		9 290 631	-33 084
OVERFØRINGER			
Avsatt til utbytte		6 086 000	0
Avsatt til annen egenkapital		3 204 631	0
Overført fra annen egenkapital		0	33 084
Sum overføringer		9 290 631	-33 084



BALANSE

SELBJØRNSFJORD AS

EIENDELER	Note	2023	2022
ANLEGGSMIDLER			
IMMATERIELLE EIENDELER			
Konsesjoner, patenter o.l.	3, 4	2 400 000	7 800 000
Utsatt skattefordel	2	0	269 380
Sum immaterielle eiendeler		2 400 000	8 069 380
VARIGE DRIFTSMIDLER			
Fiskebåter	3, 4	1 121 700	3 687 900
Driftsløsøre, inventar o.a. utstyr	3, 4	100 002	158 007
Sum varige driftsmidler		1 221 702	3 845 907
FINANSIELLE ANLEGGSMIDLER			
Lån til foretak i samme konsern	6	6 086 081	0
Investeringer i tilknyttet selskap		0	14 970
Lån til tilknyttet selskap og felles kontrollert virksomhet	6	0	245 014
Andre langsiktige fordringer		9 000	9 000
Sum finansielle anleggsmidler		6 095 081	268 984
Sum anleggsmidler		9 716 783	12 184 271
OMLØPSMIDLER			
FORDRINGER			
Kundefordringer	6	0	794 848
Andre kortsiktige fordringer	6	53 733	167 276
Sum fordringer		53 733	962 124
Bankinnskudd, kontanter o.l.	5	3 422 154	935 860
Sum omløpsmidler		3 475 887	1 897 984
Sum eiendeler		13 192 670	14 082 255



BALANSE				
SELBJØRNSFJORD AS				
EGENKAPITAL OG GJELD	Note	2023	2022	
EGENKAPITAL				
INNSKUTT EGENKAPITAL				
Aksjekapital	8	30 000	30 000	
Sum innskutt egenkapital		30 000	30 000	
OPPTJENT EGENKAPITAL				
Annen egenkapital		3 323 284	118 653	
Sum opptjent egenkapital		3 323 284	118 653	
Sum egenkapital		3 353 284	148 653	
GJELD				
AVSETNING FOR FORPLIKTELSER				
Utsatt skatt	2	1 559 589	468 951	
Sum avsetning for forpliktelser		1 559 589	468 951	
ANNEN LANGSIKTIG GJELD				
Gjeld til kredittinstitusjoner	4	1 796 667	5 506 195	
Øvrig langsiktig gjeld		0	900 000	
Sum annen langsiktig gjeld		1 796 667	6 406 195	
KORTSIKTIG GJELD				
Leverandørgjeld		101 720	199 914	
Betalbar skatt	2	199 388	33 806	
Skyldig offentlige avgifter		0	434 110	
Utbytte		6 086 000	0	
Konserngjeld	6	0	4 017 357	
Annen kortsiktig gjeld	6, 7	96 022	2 373 269	
Sum kortsiktig gjeld		6 483 130	7 058 456	
Sum gjeld		9 839 386	13 933 602	
Sum egenkapital og gjeld		13 192 670	14 082 255	

Kolbeinsvik, 14.05.2024
Styret i Selbjørnsfjord AS

Andreas Møgster
styreleder/daglig leder



SELBJØRNSFJORD AS

925 818 941

Note 1 Regnskapsprinsipper

Årsregnskapet er satt opp i samsvar med regnskapsloven og NRS 8 - God regnskapskikk for små foretak.

Regnskapet er utarbeidet med grunnlag i fortsatt drift-forutsetningen

DRIFTSINNTEKTER

Inntektsføring ved salg av varer skjer på leveringstidspunktet. Tjenester inntektsføres etter hvert som de leveres.

SKATT

Skattekostnaden i resultatregnskapet omfatter både periodens betalbare skatt og endring i utsatt skatt. Utsatt skatt er beregnet med 22 % på grunnlag av de midlertidige forskjeller som eksisterer mellom regnskapsmessige og skattemessige verdier, samt ligningsmessig underskudd til fremføring ved utgangen av regnskapsåret. Skatteøkende og skattereduserende midlertidige forskjeller som reverserer eller kan reverseres i samme periode er utlignet og nettoført.

KLASSIFISERING OG VURDERING AV ANLEGGSMIDLER

Anleggsmidler omfatter eiendeler bestemt til varig eie og bruk. Anleggsmidler er vurdert til anskaffelseskost. Varige driftsmidler balanseføres og avskrives over driftsmidlets økonomiske levetid. Avskrivningsperioden for fast eiendom anskaffet etter 2009 er dekomponert i en del som gjelder råbygget og en del som gjelder faste tekniske installasjoner. Varige driftsmidler nedskrives til gjenvinnbart beløp ved verdifall som forventes ikke å være forbigående. Gjenvinnbart beløp er det høyeste av netto salgsverdi og verdi i bruk. Verdi i bruk er nåverdi av fremtidige kontantstrømmer knyttet til eiendelen. Nedskrivningen reverseres når grunnlaget for nedskrivningen ikke lenger er til stede.

KLASSIFISERING OG VURDERING AV OMLØPSMIDLER

Omløpsmidler og kortsiktig gjeld omfatter normalt poster som forfaller til betaling innen ett år etter balansedagen, samt poster som knytter seg til varekretsløpet. Omløpsmidler vurderes til laveste verdi av anskaffelseskost og virkelig verdi.

FORDRINGER

Kundefordringer og andre fordringer oppføres til pålydende etter fradrag for avsetning til forventet tap. Avsetning til tap gjøres på grunnlag av en individuell vurdering av de enkelte fordringene.

Note 1 Lønnskostnader og ytelser, godtgjørelser til daglig leder, styret og revisor

LØNSKOSTNADER

	2023	2022
Lønninger	56 000	116 039
Arbeidsgiveravgift	7 896	16 362
Andre ytelser	4 392	4 392
Sum	68 288	136 793

Selskapet har i 2023 sysselsatt 0,5 årsverk.

SELBJØRNSFJORD AS

SIDE 5



SELBJØRNSFJORD AS

925 818 941

Note 2 Skatt

<u>Årets skattekostnad</u>	<u>2023</u>	<u>2022</u>
Resultatført skatt på ordinært resultat:		
Betalbar skatt	199 388	39 325
Endring i utsatt skatt	1 360 018	162 770
Skattekostnad ordinært resultat	1 559 406	202 095
Skattepliktig inntekt:		
Resultat før skatt	10 850 037	169 011
Permanente forskjeller	-3 019 280	7 050
Endring i midlertidige forskjeller	-6 924 448	2 688
Skattepliktig inntekt	906 308	178 749
Betalbar skatt i balansen:		
Betalbar skatt på årets resultat	199 388	33 806
Sum betalbar skatt i balansen	199 388	33 806

Skatteeffekten av midlertidige forskjeller som har gitt opphav til utsatt skatt og utsatte skattefordeler, spesifisert på typer av midlertidige forskjeller

	<u>2023</u>	<u>2022</u>	<u>Endring</u>
Varige driftsmidler	228 899	864 551	635 652
Gevinst – og tapskonto	6 860 142	524 496	-6 335 646
Andre forskjeller	0	-1 224 454	-1 224 454
Sum	7 089 041	164 593	-6 924 448
Inngår ikke i beregningen av utsatt skatt	0	742 548	742 548
Grunnlag for utsatt skatt	7 089 041	907 141	-6 181 900
Utsatt skatt (22 %)	1 559 589	199 571	-1 360 018

Note 3 Anleggsmidler

	<u>Rettigheter</u>	<u>Driftsløsøre, inventar ol.</u>	<u>Fiskebåter</u>	<u>Sum</u>
Anskaffelseskost pr. 01.01.23	7 800 000	883 130	4 499 576	13 182 706
+ Tilgang kjøpte driftsmidler	1 000 000	25 000		1 025 000
- Avgang i året	6 400 000	505 256	2 874 158	9 779 414
= Anskaffelseskost 31.12.23	2 400 000	402 874	1 625 418	4 428 292
Akkumulerte avskrivninger 31.12.23		302 871	503 718	806 589
= Bokført verdi 31.12.23	2 400 000	100 003	1 121 700	3 621 703
Årets ordinære avskrivninger		53 800	137 200	191 000
Økonomisk levetid		5-6 år	14-20 år	

SELBJØRNSFJORD AS

SIDE 6



SELBJØRNSFJORD AS **925 818 941**

Note 4 Pantstillelser og garantier

	31.12.2023	31.12.2022
Pantsikret gjeld, pantstillelser og garantier		
Langsiktig gjeld til kredittinstitusjoner	1 796 667	5 506 195
Sum	1 796 667	5 506 195

Regnskapsført verdi av pantsikrede eiendeler

Driftstilbehør	100 002	158 007
Fiskebåter	1 121 700	3 687 900
Rettigheter i kvoter	2 400 000	7 800 000
Sum	3 621 702	11 645 907

Note 5 Bankinnskudd

Innestående midler på skattetrekkskonto (bundne midler) er på kr. 3.

Note 6 Mellomværende med selskap i konsern og tilknyttet selskap

	2023	2022
Fordringer		
Lån til Burde Hatt AS	0	245 014
Lån til Eikholmen AS	6 086 081	0
Andre kortsiktige fordringer Burde Hatt AS	0	63 365
Sum	6 086 081	308 378
Gjeld		
Fusjonsgjeld til Eikholmen AS	0	4 017 357
Sum	0	4 017 357

Lån til tilknyttet selskap (Burde Hatt AS) er belastet med rente iht skjermingsrentesats for 2023. Aksjene i Burde Hatt AS er solgt i 2023, og all fordringer og gjeld er oppgjort pr 31.12.2023.

Fordring på Eikholmen AS (morselskap) er renteberegnet med 5% i 2023.



SELBJØRNSFJORD AS

925 818 941

Note 7 Lån fra nærstående part

Selskapet har pr 31.12.2023 gjeld til styreleder med kr. 13 888.

Note 8 Aksjonærer

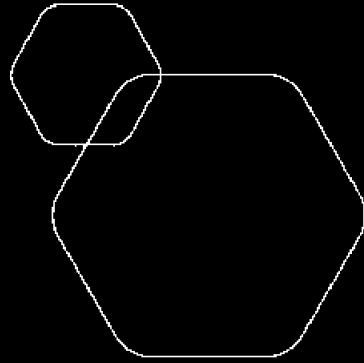
AKSJEKAPITALEN I SELBJØRNSFJORD AS PR. 31.12 BESTÅR AV:

	Antall	Pålydende	Bokført
Ordinære aksjer	30 000	1,0	30 000
Sum	30 000		30 000

EIERSTRUKTUR

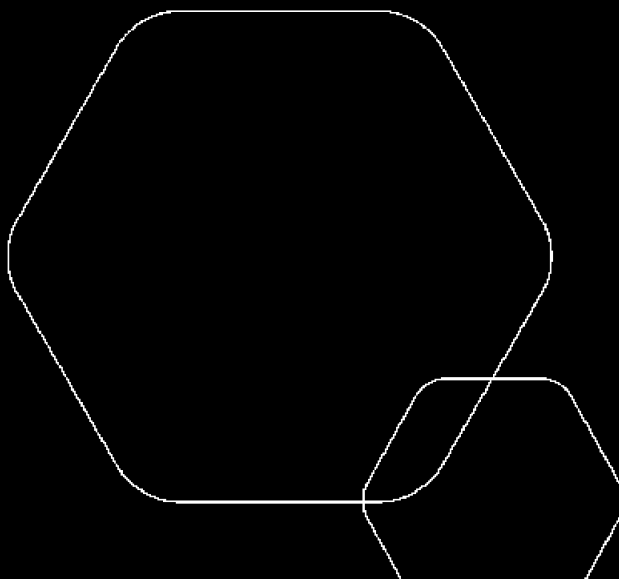
De største aksjonærene i % pr. 31.12 var:

	Ordinære	Eierandel	Stemmeandel
Eikholmen AS	30 000	100,0	100,0



Årsregnskap 2023 Selbjørnsfjord AS

Resultatregnskap
Balanse
Noter til regnskapet



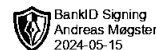
Org.nr.: 925 818 941



RESULTATREGNSKAP

SELBJØRNSFJORD AS

DRIFTSINNETEKTER OG DRIFTSKOSTNADER	Note	2023	2022
Salgsinntekt		1 379 759	3 965 236
Annen driftsinntekt		7 430 423	0
Sum driftsinntekter		8 810 182	3 965 236
Innleie mannskap		658 849	2 213 351
Lønnskostnad	1	68 288	136 793
Avskrivning av driftsmidler og immaterielle eiendeler	3	191 000	347 055
Annen driftskostnad	1	220 780	875 908
Sum driftskostnader		1 138 917	3 573 106
Driftsresultat		7 671 265	392 130
FINANSINNETEKTER OG FINANSKOSTNADER			
Renteinntekt fra foretak i samme konsern		264 500	0
Annen renteinntekt		47 674	14 027
Annen finansinntekt		3 023 652	2 619
Annen rentekostnad		157 055	239 765
Resultat av finansposter		3 178 772	-223 119
Resultat før skattekostnad		10 850 037	169 011
Skattekostnad på resultat	2	1 559 406	202 095
Resultat		9 290 631	-33 084
Årsresultat		9 290 631	-33 084
OVERFØRINGER			
Avsatt til utbytte		6 086 000	0
Avsatt til annen egenkapital		3 204 631	0
Overført fra annen egenkapital		0	33 084
Sum overføringer		9 290 631	-33 084



BALANSE

SELBJØRNSFJORD AS

EIENDELER	Note	2023	2022
ANLEGGSMIDLER			
IMMATERIELLE EIENDELER			
Konsesjoner, patenter o.l.	3, 4	2 400 000	7 800 000
Utsatt skattefordel	2	0	269 380
Sum immaterielle eiendeler		2 400 000	8 069 380
VARIGE DRIFTSMIDLER			
Fiskebåter	3, 4	1 121 700	3 687 900
Driftsløsøre, inventar o.a. utstyr	3, 4	100 002	158 007
Sum varige driftsmidler		1 221 702	3 845 907
FINANSIELLE ANLEGGSMIDLER			
Lån til foretak i samme konsern	6	6 086 081	0
Investeringer i tilknyttet selskap		0	14 970
Lån til tilknyttet selskap og felles kontrollert virksomhet	6	0	245 014
Andre langsiktige fordringer		9 000	9 000
Sum finansielle anleggsmidler		6 095 081	268 984
Sum anleggsmidler		9 716 783	12 184 271
OMLØPSMIDLER			
FORDRINGER			
Kundefordringer	6	0	794 848
Andre kortsiktige fordringer	6	53 733	167 276
Sum fordringer		53 733	962 124
Bankinnskudd, kontanter o.l.	5	3 422 154	935 860
Sum omløpsmidler		3 475 887	1 897 984
Sum eiendeler		13 192 670	14 082 255



BALANSE

SELBJØRNSFJORD AS

EGENKAPITAL OG GJELD	Note	2023	2022
EGENKAPITAL			
INNSKUTT EGENKAPITAL			
Aksjekapital	8	30 000	30 000
Sum innskutt egenkapital		30 000	30 000
OPPTJENT EGENKAPITAL			
Annen egenkapital		3 323 284	118 653
Sum opptjent egenkapital		3 323 284	118 653
Sum egenkapital		3 353 284	148 653
GJELD			
AVSETNING FOR FORPLIKTELSE			
Utsatt skatt	2	1 559 589	468 951
Sum avsetning for forpliktelser		1 559 589	468 951
ANNEN LANGSIKTIG GJELD			
Gjeld til kredittinstitusjoner	4	1 796 667	5 506 195
Øvrig langsiktig gjeld		0	900 000
Sum annen langsiktig gjeld		1 796 667	6 406 195
KORTSIKTIG GJELD			
Leverandørgjeld		101 720	199 914
Betalbar skatt	2	199 388	33 806
Skyldig offentlige avgifter		0	434 110
Utbytte		6 086 000	0
Konserngjeld	6	0	4 017 357
Annen kortsiktig gjeld	6, 7	96 022	2 373 269
Sum kortsiktig gjeld		6 483 130	7 058 456
Sum gjeld		9 839 386	13 933 602
Sum egenkapital og gjeld		13 192 670	14 082 255

Kolbeinsvik, 14.05.2024
Styret i Selbjørnsfjord AS

Andreas Møgster
styreleder/daglig leder



SELBJØRNSFJORD AS

Note 1 Regnskapsprinsipper

Årsregnskapet er satt opp i samsvar med regnskapsloven og NRS 8 - God regnskapskikk for små foretak.

Regnskapet er utarbeidet med grunnlag i fortsatt drift-forutsetningen

DRIFTSINNTEKTER

Inntektsføring ved salg av varer skjer på leveringstidspunktet. Tjenester inntektsføres etter hvert som de leveres.

SKATT

Skattekostnaden i resultatregnskapet omfatter både periodens betalbare skatt og endring i utsatt skatt. Utsatt skatt er beregnet med 22 % på grunnlag av de midlertidige forskjeller som eksisterer mellom regnskapsmessige og skattemessige verdier, samt ligningsmessig underskudd til fremføring ved utgangen av regnskapsåret. Skatteøkende og skattereduserende midlertidige forskjeller som reverserer eller kan reverseres i samme periode er utlignet og nettoført.

KLASSIFISERING OG VURDERING AV ANLEGGSMIDLER

Anleggsmidler omfatter eiendeler bestemt til varig eie og bruk. Anleggsmidler er vurdert til anskaffelseskost. Varige driftsmidler balanseføres og avskrives over driftsmidlets økonomiske levetid. Avskrivningsperioden for fast eiendom anskaffet etter 2009 er dekomponert i en del som gjelder råbygget og en del som gjelder faste tekniske installasjoner. Varige driftsmidler nedskrives til gjenvinnbart beløp ved verdifall som forventes ikke å være forbigående. Gjenvinnbart beløp er det høyeste av netto salgsverdi og verdi i bruk. Verdi i bruk er nåverdi av fremtidige kontantstrømmer knyttet til eiendelen. Nedskrivningen reverseres når grunnlaget for nedskrivningen ikke lenger er til stede.

KLASSIFISERING OG VURDERING AV OMLØPSMIDLER

Omløpsmidler og kortsiktig gjeld omfatter normalt poster som forfaller til betaling innen ett år etter balansedagen, samt poster som knytter seg til varekretsløpet. Omløpsmidler vurderes til laveste verdi av anskaffelseskost og virkelig verdi.

FORDRINGER

Kundefordringer og andre fordringer oppføres til pålydende etter fradrag for avsetning til forventet tap. Avsetning til tap gjøres på grunnlag av en individuell vurdering av de enkelte fordringene.

Note 1 Lønnskostnader og ytelser, godtgjørelser til daglig leder, styret og revisor

LØNNSKOSTNADER

	2023	2022
Lønninger	56 000	116 039
Arbeidsgiveravgift	7 896	16 362
Andre ytelser	4 392	4 392
Sum	68 288	136 793

Selskapet har i 2023 sysselsatt 0,5 årsverk.



SELBJØRNSFJORD AS

Note 2 Skatt

<u>Årets skattekostnad</u>	<u>2023</u>	<u>2022</u>
Resultatført skatt på ordinært resultat:		
Betalbar skatt	199 388	39 325
Endring i utsatt skatt	1 360 018	162 770
Skattekostnad ordinært resultat	1 559 406	202 095
Skattepliktig inntekt:		
Resultat før skatt	10 850 037	169 011
Permanente forskjeller	-3 019 280	7 050
Endring i midlertidige forskjeller	-6 924 448	2 688
Skattepliktig inntekt	906 308	178 749
Betalbar skatt i balansen:		
Betalbar skatt på årets resultat	199 388	33 806
Sum betalbar skatt i balansen	199 388	33 806

Skatteeffekten av midlertidige forskjeller som har gitt opphav til utsatt skatt og utsatte skattefordeler, spesifisert på typer av midlertidige forskjeller

	<u>2023</u>	<u>2022</u>	<u>Endring</u>
Varige driftsmidler	228 899	864 551	635 652
Gevinst – og tapskonto	6 860 142	524 496	-6 335 646
Andre forskjeller	0	-1 224 454	-1 224 454
Sum	7 089 041	164 593	-6 924 448
Inngår ikke i beregningen av utsatt skatt	0	742 548	742 548
Grunnlag for utsatt skatt	7 089 041	907 141	-6 181 900
Utsatt skatt (22 %)	1 559 589	199 571	-1 360 018

Note 3 Anleggsmidler

	<u>Rettigheter</u>	<u>Driftsløsøre, inventar ol.</u>	<u>Fiskebåter</u>	<u>Sum</u>
Anskaffelseskost pr. 01.01.23	7 800 000	883 130	4 499 576	13 182 706
+ Tilgang kjøpte driftsmidler	1 000 000	25 000		1 025 000
- Avgang i året	6 400 000	505 256	2 874 158	9 779 414
= Anskaffelseskost 31.12.23	2 400 000	402 874	1 625 418	4 428 292
Akkumulerte avskrivninger 31.12.23		302 871	503 718	806 589
= Bokført verdi 31.12.23	2 400 000	100 003	1 121 700	3 621 703
Årets ordinære avskrivninger		53 800	137 200	191 000
Økonomisk levetid		5-6 år	14-20 år	



SELBJØRNSFJORD AS

Note 4 Pantstillelser og garantier

	31.12.2023	31.12.2022
Pantsikret gjeld, pantstillelser og garantier		
Langsiktig gjeld til kredittinstitusjoner	1 796 667	5 506 195
Sum	1 796 667	5 506 195
Regnskapsført verdi av pantsikrede eiendeler		
Driftstilbehør	100 002	158 007
Fiskebåter	1 121 700	3 687 900
Rettigheter i kvoter	2 400 000	7 800 000
Sum	3 621 702	11 645 907

Note 5 Bankinnskudd

Innestående midler på skattetrekkkonto (bundne midler) er på kr. 3.

Note 6 Mellomværende med selskap i konsern og tilknyttet selskap

	2023	2022
Fordringer		
Lån til Burde Hatt AS	0	245 014
Lån til Eikholmen AS	6 086 081	0
Andre kortsiktige fordringer Burde Hatt AS	0	63 365
Sum	6 086 081	308 378
Gjeld		
Fusjonsgjeld til Eikholmen AS	0	4 017 357
Sum	0	4 017 357

Lån til tilknyttet selskap (Burde Hatt AS) er belastet med rente iht skjermingsrentesats for 2023. Aksjene i Burde Hatt AS er solgt i 2023, og all fordringer og gjeld er oppgjort pr 31.12.2023.

Fordring på Eikholmen AS (morselskap) er renteberegnet med 5% i 2023.



SELBJØRNSFJORD AS

Note 7 Lån fra nærstående part

Selskapet har pr 31.12.2023 gjeld til styreleder med kr. 13 888.

Note 8 Aksjonærer

AKSJEKAPITALEN I SELBJØRNSFJORD AS PR. 31.12 BESTÅR AV:

	Antall	Pålydende	Bokført
Ordinære aksjer	30 000	1,0	30 000
Sum	30 000		30 000

EIERSTRUKTUR

De største aksjonærene i % pr. 31.12 var:

	Ordinære	Eierandel	Stemmeandel
Eikholmen AS	30 000	100,0	100,0