



## ÅRSREGNSKAPET FOR REGNSKAPSÅRET 2021 - GENERELL INFORMASJON

### Enheten

Organisasjonsnummer: 880 738 712  
Organisasjonsform: Aksjeselskap  
Foretaksnavn: MOXIE AS  
Forretningsadresse: c/o Nylænde  
Huk aveny 5B  
0287 OSLO

### Regnskapsår

Årsregnskapets periode: 01.01.2021 - 31.12.2021

### Konsern

Morselskap i konsern: Ja  
Konsernregnskap lagt ved: Ja

### Regnskapsregler

Regler for små foretak benyttet: Ja  
Benyttet ved utarbeidelsen av årsregnskapet til selskapet: Regnskapslovens alminnelige regler  
Benyttet ved utarbeidelsen av årsregnskapet til konsernet: Regnskapslovens alminnelige regler

### Årsregnskapet fastsatt av kompetent organ

Bekreftet av representant for selskapet: Knut H. Nylænde  
Dato for fastsettelse av årsregnskapet: 23.05.2022

### Grunnlag for avgivelse

År 2021: Årsregnskapet er elektronisk innlevert  
År 2020: Tall er hentet fra elektronisk innlevert årsregnskap fra 2021

*Det er ikke krav til at årsregnskapet m.v. som sendes til Regnskapsregisteret er undertegnet. Kontrollen på at dette er utført ligger hos revisor/enhetens øverste organ. Sikkerheten ivaretas ved at innsender har rolle/rettighet for innsending av årsregnskapet via Altinn, og ved at det bekreftes at årsregnskapet er fastsatt av kompetent organ.*

Brønnøysundregistrene, 18.08.2023



## Resultatregnskap

Beløp i: NOK	Note	2021	2020
<b>RESULTATREGNSKAP</b>			
<b>Inntekter</b>			
Salgsinntekt		1 304 588	1 632 954
<b>Sum inntekter</b>		<b>1 304 588</b>	<b>1 632 954</b>
<b>Kostnader</b>			
Varekostnad		614 966	112 362
Lønnskostnad	6	1 365 328	323 715
Annen driftskostnad	6	-2 444 065	1 552 161
<b>Sum kostnader</b>		<b>-463 771</b>	<b>1 988 238</b>
<b>Driftsresultat</b>		<b>1 768 359</b>	<b>-355 284</b>
<b>Finansinntekter og finanskostnader</b>			
Inntekt på investering i datterselskap og tilknyttet selskap		4 219 506	7 324 857
Renteinntekt fra foretak i samme konsern		488 218	28 266
Annen renteinntekt		3 595 413	878 547
Annen finansinntekt		19 008 162	24 941 013
<b>Sum finansinntekter</b>		<b>27 311 299</b>	<b>33 172 683</b>
Rentekostnad til foretak i samme konsern		0	20 363
Annen rentekostnad		1 575 315	1 742 361
Annen finanskostnad		2 144 547	3 598 044
<b>Sum finanskostnader</b>		<b>3 719 862</b>	<b>5 360 768</b>
<b>Netto finans</b>		<b>23 591 437</b>	<b>27 811 915</b>
<b>Ordinært resultat før skattekostnad</b>		<b>25 359 796</b>	<b>27 456 631</b>
Skattekostnad på ordinært resultat	5	3 306 634	-540 017
<b>Ordinært resultat etter skattekostnad</b>		<b>22 053 162</b>	<b>27 996 648</b>
<b>Årsresultat</b>		<b>22 053 162</b>	<b>27 996 648</b>
<b>Overføringer og disponeringer</b>			
Ordinært utbytte	3	2 500 000	2 500 000
Overføringer til/fra annen egenkapital	3	19 553 162	25 496 648



## Resultatregnskap

<b>Beløp i: NOK</b>	<b>Note</b>	<b>2021</b>	<b>2020</b>
Sum overføringer og disponeringer		22 053 162	27 996 648



## Balanse

Beløp i: NOK	Note	2021	2020
<b>BALANSE - EIENDELER</b>			
<b>Anleggsmidler</b>			
<b>Immaterielle eiendeler</b>			
Utsatt skattefordel	5	652 834	3 347 635
<b>Sum immaterielle eiendeler</b>		<b>652 834</b>	<b>3 347 635</b>
<b>Finansielle anleggsmidler</b>			
Investering i datterselskap	8	7 168 086	7 217 681
Lån til foretak i samme konsern		6 000 000	
Investeringer i tilknyttet selskap	9	17 260 976	17 064 152
Lån til tilknyttet selskap og felles kontrollert virksomhet		8 799 708	5 434 642
Investeringer i aksjer og andeler		32 195 977	39 860 143
Andre fordringer	2,10	30 430 533	59 482 905
<b>Sum finansielle anleggsmidler</b>		<b>101 855 280</b>	<b>129 059 523</b>
<b>Sum anleggsmidler</b>		<b>102 508 114</b>	<b>132 407 158</b>
<b>Omløpsmidler</b>			
<b>Varer</b>			
<b>Fordringer</b>			
Kundefordringer		0	0
Fordringer tilknyttet selskap		3 874 133	4 879 305
Andre fordringer	2,10	105 958 336	86 508 129
Konsernfordringer		12 372 208	10 286 658
<b>Sum fordringer</b>		<b>122 204 677</b>	<b>101 674 092</b>
<b>Investeringer</b>			
Kortsiktige aksjeinvesteringer		33 246 000	
<b>Sum investeringer</b>		<b>33 246 000</b>	
<b>Bankinnskudd, kontanter og lignende</b>			
Bankinnskudd, kontanter og lignende	7	1 022 662	57 641
<b>Sum bankinnskudd, kontanter og lignende</b>		<b>1 022 662</b>	<b>57 641</b>
<b>Sum omløpsmidler</b>		<b>156 473 339</b>	<b>101 731 733</b>



## Balanse

Beløp i: NOK	Note	2021	2020
<b>SUM EIENDELER</b>		<b>258 981 453</b>	<b>234 138 891</b>
<b>BALANSE - EGENKAPITAL OG GJELD</b>			
<b>Egenkapital</b>			
<b>Innskutt egenkapital</b>			
Selskapskapital	3,4	25 000 000	25 000 000
Overkurs	3	31 500	31 500
<b>Sum innskutt egenkapital</b>		<b>25 031 500</b>	<b>25 031 500</b>
<b>Opptjent egenkapital</b>			
Annen egenkapital	3	190 578 435	173 170 276
<b>Sum opptjent egenkapital</b>		<b>190 578 435</b>	<b>173 170 276</b>
<b>Sum egenkapital</b>		<b>215 609 935</b>	<b>198 201 776</b>
<b>Gjeld</b>			
<b>Langsiktig gjeld</b>			
<b>Annen langsiktig gjeld</b>			
Gjeld til kredittinstitusjoner	10	2 500 000	
Øvrig langsiktig gjeld		0	2 200 000
<b>Sum annen langsiktig gjeld</b>		<b>2 500 000</b>	<b>2 200 000</b>
<b>Sum langsiktig gjeld</b>		<b>2 500 000</b>	<b>2 200 000</b>
<b>Kortsiktig gjeld</b>			
Gjeld til kredittinstitusjoner	10	10 000 000	15 000 000
Leverandørgjeld		82 162	228 216
Betalbar skatt			0
Skyldige offentlige avgifter		133 389	93 008
Utbytte		2 500 000	2 500 000
Kortsiktig konserngjeld		10 560 226	463 291
Gjeld til aksjeeier		5 638 434	2 250 570
Annen kortsiktig gjeld		11 957 307	13 202 030
<b>Sum kortsiktig gjeld</b>		<b>40 871 518</b>	<b>33 737 115</b>



## Balanse

<b>Beløp i: NOK</b>	<b>Note</b>	<b>2021</b>	<b>2020</b>
Sum gjeld		43 371 518	35 937 115
<b>SUM EGENKAPITAL OG GJELD</b>		<b>258 981 453</b>	<b>234 138 891</b>



### Konsernets resultatregnskap

Beløp i: NOK	Note	2021	2020
<b>RESULTATREGNSKAP</b>			
<b>Inntekter</b>			
Salgsinntekt		1 557 410	1 718 154
Annen driftsinntekt		0	75 000
<b>Sum inntekter</b>		<b>1 557 410</b>	<b>1 793 154</b>
<b>Kostnader</b>			
Varekostnad		614 966	112 362
Lønnskostnad	6	1 487 286	886 523
Avskrivning på varige driftsmidler og immaterielle eiendeler	1	24 600	24 600
Annen driftskostnad	6	-2 259 466	1 739 970
<b>Sum kostnader</b>		<b>-132 614</b>	<b>2 763 455</b>
<b>Driftsresultat</b>		<b>1 690 024</b>	<b>-970 301</b>
<b>Finansinntekter og finanskostnader</b>			
Inntekt på investering i datterselskap og tilknyttet selskap		321 141	
Annen renteinntekt		7 011 636	1 057 136
Annen finansinntekt		30 712 765	28 056 777
<b>Sum finansinntekter</b>		<b>38 045 542</b>	<b>29 113 913</b>
Tap fra investering i tilknyttet selskap		0	4 113 556
Annen nedskrivning finansielle eiendeler		0	2 121 000
Annen rentekostnad		3 045 880	1 758 630
Annen finanskostnad		7 774 697	3 602 513
<b>Sum finanskostnader</b>		<b>10 820 577</b>	<b>11 595 699</b>
<b>Netto finans</b>		<b>27 224 965</b>	<b>17 518 214</b>
<b>Ordinært resultat før skattekostnad</b>		<b>28 914 989</b>	<b>16 547 913</b>
Skattekostnad på ordinært resultat	5	3 209 236	-686 952
<b>Ordinært resultat etter skattekostnad</b>		<b>25 705 753</b>	<b>17 234 865</b>
<b>Årsresultat</b>		<b>25 705 753</b>	<b>17 234 865</b>
<b>Overføringer og disponeringer</b>			



## Konsernets resultatregnskap

<b>Beløp i: NOK</b>	<b>Note</b>	<b>2021</b>	<b>2020</b>
Ordinært utbytte	3	2 500 000	2 500 000
Overføringer til/fra annen egenkapital	3	23 205 753	14 734 865
<b>Sum overføringer og disponeringer</b>		<b>25 705 753</b>	<b>17 234 865</b>



## Konsernets balanse

Beløp i: NOK	Note	2021	2020
<b>BALANSE - EIENDELER</b>			
<b>Anleggsmidler</b>			
<b>Immaterielle eiendeler</b>			
Utsatt skattefordel	5	0	2 590 793
<b>Sum immaterielle eiendeler</b>		<b>0</b>	<b>2 590 793</b>
<b>Varige driftsmidler</b>			
Tomter, bygninger og annen fast eiendom	1,10	26 851 764	11 331 812
<b>Sum varige driftsmidler</b>		<b>26 851 764</b>	<b>11 331 812</b>
<b>Finansielle anleggsmidler</b>			
Investeringer i tilknyttet selskap	9	20 338 073	19 820 108
Lån til tilknyttet selskap og felles kontrollert virksomhet		11 441 885	5 434 642
Investeringer i aksjer og andeler		33 708 477	43 835 540
Andre fordringer	2,10	30 430 532	59 482 905
<b>Sum finansielle anleggsmidler</b>		<b>95 918 967</b>	<b>128 573 195</b>
<b>Sum anleggsmidler</b>		<b>122 770 731</b>	<b>142 495 800</b>
<b>Omløpsmidler</b>			
<b>Varer</b>			
<b>Fordringer</b>			
Kundefordringer		0	0
Fordringer på tilknyttede selskap		3 874 133	4 879 305
Andre fordringer	2,10	115 991 321	90 269 396
<b>Sum fordringer</b>		<b>119 865 454</b>	<b>95 148 701</b>
<b>Investeringer</b>			
Kortsiktige aksjeinvesteringer		33 246 000	
<b>Sum investeringer</b>		<b>33 246 000</b>	
<b>Bankinnskudd, kontanter og lignende</b>			
Bankinnskudd, kontanter og lignende	7	1 243 842	107 164
<b>Sum bankinnskudd, kontanter og lignende</b>		<b>1 243 842</b>	<b>107 164</b>



## Konsernets balanse

Beløp i: NOK	Note	2021	2020
Sum omløpsmidler		154 355 296	95 255 865
<b>SUM EIENDELER</b>		<b>277 126 027</b>	<b>237 751 665</b>
<b>BALANSE - EGENKAPITAL OG GJELD</b>			
<b>Egenkapital</b>			
<b>Innskutt egenkapital</b>			
Selskapskapital	3,4	25 000 000	25 000 000
Overkurs	3	31 500	31 500
<b>Sum innskutt egenkapital</b>		<b>25 031 500</b>	<b>25 031 500</b>
<b>Opptjent egenkapital</b>			
Annen egenkapital	3	192 656 402	173 274 718
Minoritetsinteresser	3	711 779	713 255
<b>Sum opptjent egenkapital</b>		<b>193 368 181</b>	<b>173 987 973</b>
<b>Sum egenkapital</b>		<b>218 399 681</b>	<b>199 019 473</b>
<b>Gjeld</b>			
<b>Langsiktig gjeld</b>			
Utsatt skatt	5	656 593	
<b>Sum avsetninger for forpliktelser</b>		<b>656 593</b>	
<b>Annen langsiktig gjeld</b>			
Gjeld til kredittinstitusjoner	10	21 000 000	
Øvrig langsiktig gjeld		0	2 200 000
<b>Sum annen langsiktig gjeld</b>		<b>21 000 000</b>	<b>2 200 000</b>
<b>Sum langsiktig gjeld</b>		<b>21 656 593</b>	<b>2 200 000</b>
<b>Kortsiktig gjeld</b>			
Gjeld til kredittinstitusjoner	10	10 000 000	15 000 000
Leverandørgjeld		624 453	418 477
Betalbar skatt		0	0
Skyldige offentlige avgifter		134 862	150 293
Utbytte		2 500 000	2 500 000
Gjeld til aksjeeier		5 638 434	2 250 570



## Konsernets balanse

<b>Beløp i: NOK</b>	<b>Note</b>	<b>2021</b>	<b>2020</b>
Gjeld til tilknyttede selskap		0	150 000
Annen kortsiktig gjeld		18 172 004	16 062 852
<b>Sum kortsiktig gjeld</b>		<b>37 069 753</b>	<b>36 532 192</b>
<b>Sum gjeld</b>		<b>58 726 346</b>	<b>38 732 192</b>
<b>SUM EGENKAPITAL OG GJELD</b>		<b>277 126 027</b>	<b>237 751 665</b>



## Brønnøysundregistrene

### ÅRSREGNSKAP FOR REGNSKAPSÅRET 2021 - GENERELL INFORMASJON

Journalnummer: 2022 872386

#### Enheten

Organisasjonsnummer: 880 738 712  
Organisasjonsform: Aksjeselskap  
Foretaksnavn: MOXIE AS  
Forretningsadresse: c/o Nylønde  
Huk aveny 5B  
0287 OSLO

#### Regnskapsår

Årsregnskapets periode: 01.01.2021 - 31.12.2021

#### Konsern

Mørselskap i konsern: Ja  
Konsernregnskap lagt ved: Ja

#### Regnskapsregler

Regler for små foretak benyttet: Ja  
Benyttet ved utarbeidelsen av  
årsregnskapet til selskapet: Regnskapslovens alminnelige regler  
Benyttet ved utarbeidelsen av  
årsregnskapet til konsernet: Regnskapslovens alminnelige regler

#### Årsregnskapet fastsatt av kompetent organ

Bekreftet av representant for selskapet: Knut H. Nylønde  
Dato for fastsettelse av årsregnskapet: 23.05.2022

#### Grunnlag for avgivelse

År 2021: Årsregnskap er elektronisk innlevert.  
År 2020: Tall er hentet fra elektronisk innlevert årsregnskap fra 2021.

*Det er ikke krav til at årsregnskapet m.v. som sendes til Regnskapsregisteret er undertegnet. Kontrollen på at dette er utført ligger hos revisor/enhetens øverste organ. Sikkerheten ivaretas ved at innsender har rolle/rettighet for innsending av årsregnskapet via Altinn, og ved at det bekreftes at årsregnskapet er fastsatt av kompetent organ.*

Brønnøysundregistrene, 16.08.2022



Organisasjonsnr: 880 738 712  
MOXIE AS

## RESULTATREGNSKAP

Beløp i: NOK	Note	2021	2020
<b>RESULTATREGNSKAP</b>			
<b>Inntekter</b>			
Salgsinntekt		1 304 588	1 632 954
<b>Sum inntekter</b>		<b>1 304 588</b>	<b>1 632 954</b>
<b>Kostnader</b>			
Varekostnad		614 966	112 362
Lønnskostnad	6	1 365 328	323 715
Annen driftskostnad	6	-2 444 065	1 552 161
<b>Sum kostnader</b>		<b>-463 771</b>	<b>1 988 238</b>
<b>Driftsresultat</b>		<b>1 768 359</b>	<b>-355 284</b>
<b>Finansinntekter og finanskostnader</b>			
Inntekt på investering i datterselskap og tilknyttet selskap		4 219 506	7 324 857
Renteinntekt fra foretak i samme konsern		488 218	28 266
Annen renteinntekt		3 595 413	878 547
Annen finansinntekt		19 008 162	24 941 013
<b>Sum finansinntekter</b>		<b>27 311 299</b>	<b>33 172 683</b>
Rentekostnad til foretak i samme konsern		0	20 363
Annen rentekostnad		1 575 315	1 742 361
Annen finanskostnad		2 144 547	3 598 044
<b>Sum finanskostnader</b>		<b>3 719 862</b>	<b>5 360 768</b>
<b>Netto finans</b>		<b>23 591 437</b>	<b>27 811 915</b>
<b>Ordinært resultat før skattekostnad</b>		<b>25 359 796</b>	<b>27 456 631</b>
Skattekostnad på ordinært resultat	5	3 306 634	-540 017
<b>Ordinært resultat etter skattekostnad</b>		<b>22 053 162</b>	<b>27 996 648</b>
<b>Årsresultat</b>		<b>22 053 162</b>	<b>27 996 648</b>
<b>Overføringer og disponeringer</b>			
Ordinært utbytte	3	2 500 000	2 500 000
Overføringer til/fra annen egenkapital	3	19 553 162	25 496 648
<b>Sum overføringer og disponeringer</b>		<b>22 053 162</b>	<b>27 996 648</b>



Organisasjonsnr: 880 738 712  
MOXIE AS

## BALANSE

Beløp i: NOK	Note	2021	2020
<b>BALANSE - EIENDELER</b>			
<b>Anleggsmidler</b>			
<b>Immaterielle eiendeler</b>			
Utsatt skattefordel	5	652 834	3 347 635
<b>Sum immaterielle eiendeler</b>		<b>652 834</b>	<b>3 347 635</b>
<b>Finansielle anleggsmidler</b>			
Investering i datterselskap	8	7 168 086	7 217 681
Lån til foretak i samme konsern		6 000 000	
Investeringer i tilknyttet selskap	9	17 260 976	17 064 152
Lån til tilknyttet selskap og felles kontrollert virksomhet		8 799 708	5 434 642
Investeringer i aksjer og andeler		32 195 977	39 860 143
Andre fordringer	2,10	30 430 533	59 482 905
<b>Sum finansielle anleggsmidler</b>		<b>101 855 280</b>	<b>129 059 523</b>
<b>Sum anleggsmidler</b>		<b>102 508 114</b>	<b>132 407 158</b>
<b>Omløpsmidler</b>			
<b>Varer</b>			
<b>Fordringer</b>			
Kundefordringer		0	0
Fordringer tilknyttet selskap		3 874 133	4 879 305
Andre fordringer	2,10	105 958 336	86 508 129
Konsernfordringer		12 372 208	10 286 658
<b>Sum fordringer</b>		<b>122 204 677</b>	<b>101 674 092</b>
<b>Investeringer</b>			
Kortsiktige aksjeinvesteringer		33 246 000	
<b>Sum investeringer</b>		<b>33 246 000</b>	
<b>Bankinnskudd, kontanter og lignende</b>			
Bankinnskudd, kontanter og lignende	7	1 022 662	57 641
<b>Sum bankinnskudd, kontanter og lignende</b>		<b>1 022 662</b>	<b>57 641</b>
<b>Sum omløpsmidler</b>		<b>156 473 339</b>	<b>101 731 733</b>
<b>SUM EIENDELER</b>		<b>258 981 453</b>	<b>234 138 891</b>



## BALANSE - EGENKAPITAL OG GJELD

### Egenkapital

#### Innskutt egenkapital

Selskapskapital	3,4	25 000 000	25 000 000
Overkurs	3	31 500	31 500
<b>Sum innskutt egenkapital</b>		<b>25 031 500</b>	<b>25 031 500</b>

#### Opptjent egenkapital

Annen egenkapital	3	190 578 435	173 170 276
<b>Sum opptjent egenkapital</b>		<b>190 578 435</b>	<b>173 170 276</b>

<b>Sum egenkapital</b>		<b>215 609 935</b>	<b>198 201 776</b>
------------------------	--	--------------------	--------------------

### Gjeld

#### Langsiktig gjeld

##### Annen langsiktig gjeld

Gjeld til kredittinstitusjoner	10	2 500 000	
Øvrig langsiktig gjeld		0	2 200 000
<b>Sum annen langsiktig gjeld</b>		<b>2 500 000</b>	<b>2 200 000</b>

<b>Sum langsiktig gjeld</b>		<b>2 500 000</b>	<b>2 200 000</b>
-----------------------------	--	------------------	------------------

#### Kortsiktig gjeld

##### Gjeld til

kredittinstitusjoner	10	10 000 000	15 000 000
Leverandørgjeld		82 162	228 216
Betalbar skatt			0
Skyldige offentlige avgifter		133 389	93 008
Utbytte		2 500 000	2 500 000
Kortsiktig konserngjeld		10 560 226	463 291
Gjeld til aksjeeier		5 638 434	2 250 570
Annen kortsiktig gjeld		11 957 307	13 202 030
<b>Sum kortsiktig gjeld</b>		<b>40 871 518</b>	<b>33 737 115</b>

<b>Sum gjeld</b>		<b>43 371 518</b>	<b>35 937 115</b>
------------------	--	-------------------	-------------------

<b>SUM EGENKAPITAL OG GJELD</b>		<b>258 981 453</b>	<b>234 138 891</b>
---------------------------------	--	--------------------	--------------------



Organisasjonsnr: 880 738 712  
MOXIE AS

## KONSERNRESULTATREGNSKAP

Beløp i: NOK	Note	2021	2020
<b>RESULTATREGNSKAP</b>			
<b>Inntekter</b>			
Salgsinntekt		1 557 410	1 718 154
Annen driftsinntekt		0	75 000
<b>Sum inntekter</b>		<b>1 557 410</b>	<b>1 793 154</b>
<b>Kostnader</b>			
Varekostnad		614 966	112 362
Lønnskostnad	6	1 487 286	886 523
Avskrivning på varige driftsmidler og immaterielle eiendeler	1	24 600	24 600
Annen driftskostnad	6	-2 259 466	1 739 970
<b>Sum kostnader</b>		<b>-132 614</b>	<b>2 763 455</b>
<b>Driftsresultat</b>		<b>1 690 024</b>	<b>-970 301</b>
<b>Finansinntekter og finanskostnader</b>			
Inntekt på investering i datterselskap og tilknyttet selskap		321 141	
Annen renteinntekt		7 011 636	1 057 136
Annen finansinntekt		30 712 765	28 056 777
<b>Sum finansinntekter</b>		<b>38 045 542</b>	<b>29 113 913</b>
Tap fra investering i tilknyttet selskap		0	4 113 556
Annen nedskrivning finansielle eiendeler		0	2 121 000
Annen rentekostnad		3 045 880	1 758 630
Annen finanskostnad		7 774 697	3 602 513
<b>Sum finanskostnader</b>		<b>10 820 577</b>	<b>11 595 699</b>
<b>Netto finans</b>		<b>27 224 965</b>	<b>17 518 214</b>
<b>Ordinært resultat før skattekostnad</b>			
<b>Skattekostnad på ordinært resultat</b>	5	<b>3 209 236</b>	<b>-686 952</b>
<b>Ordinært resultat etter skattekostnad</b>		<b>25 705 753</b>	<b>17 234 865</b>
<b>Årsresultat</b>		<b>25 705 753</b>	<b>17 234 865</b>
<b>Overføringer og disponeringer</b>			
Ordinært utbytte	3	2 500 000	2 500 000
Overføringer til/fra annen egenkapital	3	23 205 753	14 734 865



Sum overføringer og  
disponeringer

25 705 753

17 234 865



Organisasjonsnr: 880 738 712  
MOXIE AS

## KONSERNBALANSE

<b>Beløp i: NOK</b>	<b>Note</b>	<b>2021</b>	<b>2020</b>
<b>BALANSE - EIENDELER</b>			
<b>Anleggsmidler</b>			
<b>Immaterielle eiendeler</b>			
Utsatt skattefordel	5	0	2 590 793
<b>Sum immaterielle eiendeler</b>		<b>0</b>	<b>2 590 793</b>
<b>Varige driftsmidler</b>			
Tomter, bygninger og annen fast eiendom	1,10	26 851 764	11 331 812
<b>Sum varige driftsmidler</b>		<b>26 851 764</b>	<b>11 331 812</b>
<b>Finansielle anleggsmidler</b>			
Investeringer i tilknyttet selskap	9	20 338 073	19 820 108
Lån til tilknyttet selskap og felles kontrollert virksomhet		11 441 885	5 434 642
Investeringer i aksjer og andeler		33 708 477	43 835 540
Andre fordringer	2,10	30 430 532	59 482 905
<b>Sum finansielle anleggsmidler</b>		<b>95 918 967</b>	<b>128 573 195</b>
<b>Sum anleggsmidler</b>		<b>122 770 731</b>	<b>142 495 800</b>
<b>Omløpsmidler</b>			
<b>Varer</b>			
<b>Fordringer</b>			
Kundefordringer		0	0
Fordringer på tilknyttede selskap		3 874 133	4 879 305
Andre fordringer	2,10	115 991 321	90 269 396
<b>Sum fordringer</b>		<b>119 865 454</b>	<b>95 148 701</b>
<b>Investeringer</b>			
Kortsiktige aksjeinvesteringer		33 246 000	
<b>Sum investeringer</b>		<b>33 246 000</b>	
<b>Bankinnskudd, kontanter og lignende</b>			
Bankinnskudd, kontanter og lignende	7	1 243 842	107 164
<b>Sum bankinnskudd, kontanter og lignende</b>		<b>1 243 842</b>	<b>107 164</b>
<b>Sum omløpsmidler</b>		<b>154 355 296</b>	<b>95 255 865</b>



<b>SUM EIENDELER</b>		<b>277 126 027</b>	<b>237 751 665</b>
<b>BALANSE - EGENKAPITAL OG GJELD</b>			
<b>Egenkapital</b>			
<b>Innskutt egenkapital</b>			
Selskapskapital	3,4	25 000 000	25 000 000
Overkurs	3	31 500	31 500
<b>Sum innskutt egenkapital</b>		<b>25 031 500</b>	<b>25 031 500</b>
<b>Opptjent egenkapital</b>			
Annen egenkapital	3	192 656 402	173 274 718
Minoritetsinteresser	3	711 779	713 255
<b>Sum opptjent egenkapital</b>		<b>193 368 181</b>	<b>173 987 973</b>
<b>Sum egenkapital</b>		<b>218 399 681</b>	<b>199 019 473</b>
<b>Gjeld</b>			
<b>Langsiktig gjeld</b>			
Utsatt skatt	5	656 593	
<b>Sum avsetninger for forpliktelser</b>		<b>656 593</b>	
<b>Annen langsiktig gjeld</b>			
Gjeld til kredittinstitusjoner	10	21 000 000	
Øvrig langsiktig gjeld		0	2 200 000
<b>Sum annen langsiktig gjeld</b>		<b>21 000 000</b>	<b>2 200 000</b>
<b>Sum langsiktig gjeld</b>		<b>21 656 593</b>	<b>2 200 000</b>
<b>Kortsiktig gjeld</b>			
Gjeld til kredittinstitusjoner	10	10 000 000	15 000 000
Leverandørgjeld		624 453	418 477
Betalbar skatt		0	0
Skyldige offentlige avgifter		134 862	150 293
Utbytte		2 500 000	2 500 000
Gjeld til aksjeeier		5 638 434	2 250 570
Gjeld til tilknyttede selskap		0	150 000
Annen kortsiktig gjeld		18 172 004	16 062 852
<b>Sum kortsiktig gjeld</b>		<b>37 069 753</b>	<b>36 532 192</b>
<b>Sum gjeld</b>		<b>58 726 346</b>	<b>38 732 192</b>
<b>SUM EGENKAPITAL OG GJELD</b>		<b>277 126 027</b>	<b>237 751 665</b>



Organisasjonsnr: 880 738 712  
MOXIE AS

NOTEOPPLYSNINGER - SELSKAP - alle poster oppgitt i hele tall

Note  
0

#### Regnskapsprinsipper

Årsregnskapet er satt opp etter regnskapsloven. Regnskapsreglene for små foretak er fulgt. Se pdf-versjon av regnskapet for fullstendige noter.

Note  
4

#### Antall aksjer og aksjeeiere

<u>Aksjeklasse</u>	<u>Ant. aksjer</u>	<u>Pålydende</u>	<u>Bokført verdi</u>
Ordinære aksjer	50000.00	500.00	25000000.00

<u>Aksjeeiere - fritekst</u>	<u>Antall</u>	<u>Eierandel</u>	<u>Aksjeklasse</u>
Knut H. Nylände	50000.00	100.00%	Ordinære aksjer

<u>Sum</u>	<u>Sum antall</u>	<u>Sum eierandel</u>
	50000.00	100.00%

Note

#### Ytelser til ledende personer

Er det gitt ytelser til ledende person: Nei

#### Ytelser til daglig leder

<u>Ytelser</u>	<u>Lønn</u>	<u>Pensj.forpl.</u>	<u>Andre godtgj.</u>
----------------	-------------	---------------------	----------------------

Note  
6

#### Antall årsverk i regnskapsåret

Virksomheten har hatt følgende antall årsverk:

1.00

Note

#### Lån og sikkerhetsstillelse til ledende personer og aksjeeiere





Organisasjonsnr: 880 738 712  
MOXIE AS

NOTEOPPLYSNINGER - KONSERN - alle poster oppgitt i hele tall

Note  
0

#### Regnskapsprinsipper

Årsregnskapet er satt opp etter regnskapsloven. Regnskapsreglene for små foretak er fulgt. Se pdf-versjon av regnskapet for fullstendige noter.

Note

Antall aksjer og aksjeeiere

Note  
6

Antall årsverk i regnskapsåret

Virksomheten har hatt følgende antall årsverk:  
2.00

Note

Konsern, tilknyttet selskap og datterselskap

Tilknyttet selskap/datterselskap

<u>Navn og adresse</u>	<u>Eierandel</u>	<u>Stemmeandel</u>	<u>Egenkapital</u>	<u>Resultat</u>
Se note 9 i pdf-versjon av regnskapet	50.00%	50.00%	49120346.00	-25894939.00

<u>Omløpsmidler</u>	<u>Startdato</u>	<u>Sluttdato</u>	<u>Endring</u>
---------------------	------------------	------------------	----------------

<u>Skattemessig fremf.undersk.</u>	<u>Startdato</u>	<u>Sluttdato</u>	<u>Endring</u>
------------------------------------	------------------	------------------	----------------

<u>Kortsiktig gjeld</u>	<u>Startdato</u>	<u>Sluttdato</u>	<u>Endring</u>
-------------------------	------------------	------------------	----------------



**ÅSVANG & CO**  
STATSAUTORISERTE  
REVISORER

Til generalforsamlingen i Moxie AS

## Uavhengig revisors beretning

### Konklusjon

Vi har revidert Moxie AS sitt årsregnskap som viser et overskudd for selskapsregnskapet på kr. 22 053 162 og et overskudd for konsernregnskapet på kr. 25 705 753. Årsregnskapet består av:

- selskapsregnskapet, som består av balanse per 31. desember 2021, resultatregnskap for regnskapsåret avsluttet per denne datoen og noter til årsregnskapet, herunder et sammendrag av viktige regnskapsprinsipper, og
- konsernregnskapet, som består av balanse per 31. desember 2021, resultatregnskap for regnskapsåret avsluttet per denne datoen og noter til årsregnskapet, herunder et sammendrag av viktige regnskapsprinsipper.

Etter vår mening

- oppfyller årsregnskapet gjeldende lovkrav,
- gir selskapsregnskapet et rettviseende bilde av selskapets finansielle stilling per 31. desember 2021 og av dets resultat for regnskapsåret avsluttet per denne datoen i samsvar med regnskapslovens regler og god regnskapsskikk i Norge, og
- gir konsernregnskapet et rettviseende bilde av konsernets finansielle stilling per 31. desember 2021 og av dets resultater for regnskapsåret avsluttet per denne datoen i samsvar med regnskapslovens regler og god regnskapsskikk i Norge.

### Grunnlag for konklusjonen

Vi har gjennomført revisjonen i samsvar med de internasjonale revisjonsstandardene International Standards on Auditing (ISA-ene). Våre oppgaver og plikter i henhold til disse standardene er beskrevet nedenfor under "Revisors oppgaver og plikter ved revisjonen av årsregnskapet". Vi er uavhengige av selskapet og konsernet slik det kreves i lov, forskrift og International Code of Ethics for Professional Accountants (inkludert internasjonale uavhengighetsstandarder) utstedt av the International Ethics Standards Board for Accountants (IESBA-reglene), og vi har overholdt våre øvrige etiske forpliktelser i samsvar med disse kravene. Innhentet revisjonsbevis er etter vår vurdering tilstrekkelig og hensiktsmessig som grunnlag for vår konklusjon.

### Øvrig informasjon

Styret og daglig leder (ledelsen) er ansvarlige for informasjonen i årsberetningen. Vår konklusjon om årsregnskapet ovenfor dekker ikke informasjonen i årsberetningen.

<b>Adresse</b> Revisjonsfirmaet Åsvang & Co AS Munkegaten 3 Postboks 334 3101 Tønsberg	<b>Telefon</b> 33 30 00 80 <b>E-post</b> <a href="mailto:revisjonsfirmaet@asvang.no">revisjonsfirmaet@asvang.no</a>	<b>Foretaksnummer</b> 987 679 026 MVA <b>Hjemmeside</b> <a href="http://www.aasvang.no">www.aasvang.no</a>	<b>Medlemmer av</b> <a href="#">Den norske Revisorforening</a>
--	--	---	---

side 1 av 2



I forbindelse med revisjonen av årsregnskapet er det vår oppgave å lese årsberetningen. Formålet er å vurdere hvorvidt det foreligger vesentlig inkonsistens mellom årsberetningen og årsregnskapet og den kunnskap vi har opparbeidet oss under revisjonen av årsregnskapet, eller hvorvidt informasjon i årsberetningen ellers fremstår som vesentlig feil. Vi har plikt til å rapportere dersom årsberetningen fremstår som vesentlig feil. Vi har ingenting å rapportere i så henseende.

Basert på kunnskapen vi har opparbeidet oss i revisjonen, mener vi at årsberetningen

- er konsistent med årsregnskapet og
- inneholder de opplysninger som skal gis i henhold til gjeldende lovkrav.

Vår uttalelse om årsberetningen gjelder tilsvarende for redegjørelse om samfunnsansvar.

#### **Ledelsens ansvar for årsregnskapet**

Ledelsen (styret og daglig leder) er ansvarlig for å utarbeide årsregnskapet og for at det gir et rettviseende bilde i samsvar med regnskapslovens regler og god regnskapskikk i Norge. Ledelsen er også ansvarlig for slik intern kontroll som den finner nødvendig for å kunne utarbeide et årsregnskap som ikke inneholder vesentlig feilinformasjon, verken som følge av misligheter eller utilsiktede feil.

Ved utarbeidelsen av årsregnskapet må ledelsen ta standpunkt til selskapets og konsernets evne til fortsatt drift og opplyse om forhold av betydning for fortsatt drift. Forutsetningen om fortsatt drift skal legges til grunn for årsregnskapet så lenge det ikke er sannsynlig at virksomheten vil bli avviklet.

#### **Revisors oppgaver og plikter ved revisjonen av årsregnskapet**

Vårt mål er å oppnå betryggende sikkerhet for at årsregnskapet som helhet ikke inneholder vesentlig feilinformasjon, verken som følge av misligheter eller utilsiktede feil, og å avgi en revisjonsberetning som inneholder vår konklusjon. Betryggende sikkerhet er en høy grad av sikkerhet, men ingen garanti for at en revisjon utført i samsvar med ISA-ene, alltid vil avdekke vesentlig feilinformasjon som eksisterer. Feilinformasjon kan oppstå som følge av misligheter eller utilsiktede feil. Feilinformasjon blir vurdert som vesentlig dersom den enkeltvis eller samlet med rimelighet kan forventes å påvirke økonomiske beslutninger som brukerne foretar basert på årsregnskapet.

For videre beskrivelse av revisors oppgaver og plikter vises det til:  
<https://revisorforeningen.no/revisjonsberetninger>

Tønsberg, 23.05.2022  
Revisjonsfirmaet Åsvang & Co AS

Rune Røsholdt  
statsautorisert revisor  
(elektronisk signert)



# MOXIE

Årsberetning,  
konsernregnskap,  
årsregnskap og  
revisjonsberetning  
2021

Moxie AS  
Org. nr.: 880 738 712



## MOXIE AS ÅRSRAPPORT 2021

Moxie AS ([www.moxie.no](http://www.moxie.no)) ble etablert i 1999 og driver flere forskjelligartede virksomheter med hovedvekt på fast eiendom, industri og teknologi. Selskapet har hovedkontor i Oslo.

Selskapets engasjementer skjer i stor grad gjennom datterselskaper og tilknyttede selskaper. Investeringene foretas via direkte eller indirekte eierskap (aksjer/opsjoner). Opsjonsporteføljen gjør det mulig å oppnå fortjeneste uten å ta vesentlig risiko.

Det arbeides med og investeres i bærekraftige virksomheter i ulike bransjer internasjonalt og i Norge. Initialt er investeringsobjektene nyetablerte selskaper og selskaper i tidlig utviklingsfase, samt selskaper hvor det er behov for restrukturering. Viktige investeringskriterier er internasjonalt vekstpotensial og i hvilken grad selskapene kan levere unike produkter eller tjenester. Det legges vekt på mulighetene for beskyttelse i form av varemerker, design, domener og patenter. Moxie har eierinteresser i virksomheter som driver utstrakt forskning og utvikling.

Moxie har et langsiktig perspektiv på sine investeringer, men går ut av prosjekter som på sikt synes å bli tapsbringende. Frigjort kapital blir reinvestert i nye og eksisterende prosjekter. Investeringene gjøres vanligvis i samarbeid med andre investorer og partnere som tar en aktiv rolle i utviklingen av virksomhetene.


Ved årsskiftet var det en ansatt i morselskapet og over hundre i de underliggende selskapene inklusiv i opsjonsporteføljen. I tillegg benyttes internasjonale advokat-, revisjon- og konsulent-selskaper.


Arbeidsmiljøet er etter styrets oppfatning tilfredsstillende og det har ikke vært skader, ulykker eller sykefravær siden oppstarten. Moxie likebehandler kvinner og menn i organisasjonen. Selskapet forurensrer ikke det ytre miljø og har således ikke iverksatt tiltak på dette området, utover å ha fokus på å investere i miljøteknologi og bærekraftige virksomheter.


Aktivitetsnivået har vært høyt og sammen med partnere har Moxie ervervet og etablert flere virksomheter det siste året. Regnskapsmessig overskudd etter skatt ble på kr 22 053 162 for morselskapet og kr 22 327 921 for konsernet. Bokført egenkapital ved årsskiftet var på kr 215 609 935 for morselskapet og kr 218 399 681 for konsernet. Egenkapitalandelen er på ca 80 prosent og det er betydelige merverdier i datterselskap, tilknyttede selskap og i opsjonsporteføljen.

Det fremlagte resultatregnskap og balanse med tilhørende noter gir etter styrets oppfatning et rettviseende bilde av selskapets eiendeler og gjeld, finansielle stilling og resultat. Forutsetningen om fortsatt drift er til stede og er lagt til grunn for årsregnskapet. Det har ikke inntrådt forhold etter regnskapsårets utgang som er av betydning ved bedømmelse av konsernet, utover det som er nevnt i regnskapet eller årsrapporten for øvrig.

Oslo, 23. mai 2022

  
Knut H. Nylænde  
Daglig leder/styremedlem

  
Ansgar Gabrielsen  
Styrets leder

  
Ingrid S. Nylænde  
Styremedlem



# Moxie AS

Alle tall i NOK

<b>Morselskap</b>		<b>Resultatregnskap</b>	<b>Note</b>	<b>Konsern</b>	
<b>2021</b>	<b>2020</b>			<b>2021</b>	<b>2020</b>
		<b>Driftsinntekter</b>			
1 304 588	1 632 954	Salgsinntekter		1 557 410	1 718 154
0	0	Annen driftsinntekt		0	75 000
<b>1 304 588</b>	<b>1 632 954</b>	<b>Sum driftsinntekter</b>		<b>1 557 410</b>	<b>1 793 154</b>
		<b>Driftskostnader</b>			
614 966	112 362	Varekostnader		614 966	112 362
1 365 328	323 715	Personalkostnader	6	1 487 286	886 523
0	0	Avskrivninger	1	24 600	24 600
(2 444 064)	1 552 161	Andre driftskostnader	6	(2 259 466)	1 739 970
<b>(463 771)</b>	<b>1 988 238</b>	<b>Sum driftskostnader</b>		<b>(132 614)</b>	<b>2 763 455</b>
<b>1 768 359</b>	<b>(355 284)</b>	<b>Driftsresultat</b>		<b>1 690 024</b>	<b>(970 301)</b>
		<b>Finansposter</b>			
4 219 506	7 324 857	Inntekt fra investering i datterselskap		0	0
0	0	Inntekt fra investering i tilknyttet selskap		321 141	0
488 218	28 266	Renteinntekt fra foretak i samme konsern		0	0
3 595 413	878 547	Renteinntekt		7 011 636	1 057 136
19 008 162	24 941 013	Annen finansinntekt		30 712 765	28 056 777
0	0	Tap fra investering i tilknyttet selskap		0	4 113 556
0	0	Nedskrivning av andre finansielle anleggsmidler		0	2 121 000
0	20 363	Rentekostnad til foretak i samme konsern		0	0
1 575 315	1 742 361	Rentekostnader		3 045 880	1 758 630
2 144 547	3 598 044	Andre finanskostnader		7 774 697	3 602 514
<b>23 591 437</b>	<b>27 811 915</b>	<b>Sum finansposter</b>		<b>27 224 965</b>	<b>17 518 213</b>
<b>25 359 796</b>	<b>27 456 631</b>	<b>Overskudd før skattekostnad</b>		<b>28 914 989</b>	<b>16 547 912</b>
3 306 634	(540 017)	Skatt på ordinært resultat	5	3 209 236	(686 952)
<b>22 053 162</b>	<b>27 996 648</b>	<b>Årsoverskudd</b>		<b>25 705 753</b>	<b>17 234 865</b>
		Minoritetenes andel av resultatet		3 377 832	(19 073)
		<b>Majoritetens andel av årsoverskudd</b>		<b>22 327 921</b>	<b>17 253 937</b>
		<b>Overføringer</b>			
2 500 000	2 500 000	Avsatt til utbytte	3		
19 553 162	25 496 648	Overført til annen egenkapital	3		
<b>22 053 162</b>	<b>27 996 648</b>	<b>Sum overføringer</b>			



# Moxie AS

Alle tall i NOK

<b>Morselskap</b>		Balanse	Note	<b>Konsern</b>	
2021	2020			2021	2020
<b>Eiendeler</b>					
<b>Anleggsmidler</b>					
<i>Immaterielle eiendeler</i>					
652 834	3 347 635	Utsatt skattefordel	5	0	2 590 793
<u>652 834</u>	<u>3 347 635</u>	<b>Sum immaterielle eiendeler</b>		<u>0</u>	<u>2 590 793</u>
<i>Varige driftsmidler</i>					
0	0	Bygninger og annen fast eiendom	1,10	26 851 764	11 331 812
<u>0</u>	<u>0</u>	<b>Sum varige driftsmidler</b>		<u>26 851 764</u>	<u>11 331 812</u>
<i>Finansielle anleggsmidler</i>					
7 168 086	7 217 681	Investeringer i datterselskap	8	0	0
17 260 976	17 064 152	Investeringer i tilknyttet selskap	9	20 338 073	19 820 108
8 799 708	5 434 642	Lån til tilknyttet selskap		11 441 885	5 434 642
32 195 977	39 860 143	Investeringer i aksjer og andeler		33 708 477	43 835 540
30 430 532	59 482 905	Andre langsiktige fordringer	2,10	30 430 532	59 482 905
<u>95 855 280</u>	<u>129 059 523</u>	<b>Sum finansielle anleggsmidler</b>		<u>95 918 968</u>	<u>128 573 195</u>
<u>96 508 114</u>	<u>132 407 158</u>	<b>Sum anleggsmidler</b>		<u>122 770 731</u>	<u>142 495 800</u>
<b>Omløpsmidler</b>					
<i>Investeringer</i>					
33 246 000	0	Korttiktige aksjeinvesteringer		33 246 000	0
<u>33 246 000</u>	<u>0</u>	<b>Sum investeringer</b>		<u>33 246 000</u>	<u>0</u>
<i>Fordringer</i>					
6 000 000	0	Lån til foretak i samme konsern		0	0
3 874 133	4 879 305	Fordring på tilknyttede selskap		3 874 133	4 879 305
12 372 208	10 286 658	Fordring på konsernselskap		0	0
105 958 336	86 508 129	Andre fordringer	2,10	115 991 321	90 269 396
<u>128 204 676</u>	<u>101 674 092</u>	<b>Sum fordringer</b>		<u>119 865 454</u>	<u>95 148 701</u>
1 022 663	57 641	Bankinnskudd	7	1 243 843	107 164
<u>162 473 339</u>	<u>101 731 733</u>	<b>Sum omløpsmidler</b>		<u>154 355 296</u>	<u>95 255 865</u>
<u>258 981 453</u>	<u>234 138 891</u>	<b>Sum eiendeler</b>		<u>277 126 027</u>	<u>237 751 665</u>



# Moxie AS

Alle tall i NOK

Morselskap		Balanse	Note	Konsern	
2021	2020			2021	2020
<b>Egenkapital og gjeld</b>					
<b>Egenkapital</b>					
<i>Innskutt egenkapital</i>					
25 000 000	25 000 000	Aksjekapital	3,4	25 000 000	25 000 000
31 500	31 500	Overkurs	3	31 500	31 500
<b>25 031 500</b>	<b>25 031 500</b>	<b>Sum innskutt egenkapital</b>		<b>25 031 500</b>	<b>25 031 500</b>
<i>Opptjent egenkapital</i>					
190 578 435	173 170 276	Annen egenkapital	3	192 656 402	173 274 718
0	0	Minoritetsandel egenkapital	3	711 779	713 255
<b>190 578 435</b>	<b>173 170 276</b>	<b>Sum opptjent egenkapital</b>		<b>193 368 181</b>	<b>173 987 973</b>
<b>215 609 935</b>	<b>198 201 776</b>	<b>Sum egenkapital</b>		<b>218 399 681</b>	<b>199 019 473</b>
<b>Gjeld</b>					
<i>Avsetning for forpliktelseser</i>					
0	0	Utsatt skatt	5	656 593	0
<b>0</b>	<b>0</b>	<b>Sum avsetninger for forpliktelseser</b>		<b>656 593</b>	<b>0</b>
<i>Langsiktig gjeld</i>					
2 500 000	0	Gjeld til kredittinstitusjoner	10	21 000 000	0
0	2 200 000	Øvrig langsiktig gjeld		0	2 200 000
<b>2 500 000</b>	<b>2 200 000</b>	<b>Sum langsiktig gjeld</b>		<b>21 000 000</b>	<b>2 200 000</b>
<i>Kortsiktig gjeld</i>					
10 000 000	15 000 000	Gjeld til kredittinstitusjoner	10	10 000 000	15 000 000
82 162	228 216	Leverandørgjeld		624 453	418 477
133 389	93 008	Skyldige offentlige avgifter		134 862	150 293
2 500 000	2 500 000	Utbytte		2 500 000	2 500 000
5 638 434	2 250 570	Gjeld til aksjeeier		5 638 434	2 250 570
10 560 226	463 291	Gjeld til konsernselskap		0	0
0	0	Gjeld til tilknyttede selskap		0	150 000
11 957 307	13 202 030	Annen kortsiktig gjeld		18 172 004	16 062 851
<b>40 871 518</b>	<b>33 737 115</b>	<b>Sum kortsiktig gjeld</b>		<b>37 069 754</b>	<b>36 532 192</b>
<b>43 371 518</b>	<b>35 937 115</b>	<b>Sum gjeld</b>		<b>58 726 346</b>	<b>38 732 192</b>
<b>258 981 453</b>	<b>234 138 891</b>	<b>Sum egenkapital og gjeld</b>		<b>277 126 027</b>	<b>237 751 665</b>

Oslo, 23. mai 2022

Kari H. Nylände  
Daglig leder / styremedlem

Arsgar Gabrielsen  
Styrets leder

Ingrid S. Nylände  
Styremedlem



## Moxie AS

### Noter til regnskapet 2021

Alle tall i NOK

#### Regnskapsprinsipper

Årsregnskapet er satt opp i samsvar med regnskapsloven. Det er utarbeidet etter norske regnskapsstandarder for små foretak. Selskapet plikter ikke å utarbeide konsernregnskap, men har valgt å gjøre det. Det er ikke utarbeidet kontantstrøm til konsernregnskapet.

#### Konsolideringsprinsipper

Konsernregnskapet omfatter morselskapet Moxie AS og datterselskapene St. Halvardsgate 1 AS, Tunhovd Eiendomsutvikling AS, Sarpsborg Mekaniske Verksted AS, Trysil-Knut Eureka AS og Astrasoft AS samt datterdatterselskapet Daimyo Ekstra 4 AS. Konsernregnskapet er utarbeidet som om konsernet var en økonomisk enhet. Transaksjoner og mellomværende mellom selskapene i konsernet er eliminert. Konsernregnskapet er utarbeidet etter ensartede prinsipper.

Kjøpte datterselskaper regnskapsføres i konsernregnskapet basert på morselskapets anskaffelseskost. Anskaffelseskost tilordnes identifiserbare eiendeler og gjeld i datterselskapet, som oppføres i konsernregnskapet til virkelig verdi på oppkjøpstidspunktet. Eventuell merverdi eller mindreverdi ut over hva som kan henføres til identifiserbare eiendeler og gjeld balanseføres som goodwill. Merverdier i konsernregnskapet avskrives lineært over de oppkjøpte eiendelenes forventede levetid.

Investeringer i tilknyttet selskap er i konsernselskapet vurdert etter egenkapitalmetoden.

Datterselskapene og tilknyttede selskap vurderes etter kostmetoden i selskapsregnskapet. Investeringen er vurdert til anskaffelseskost for aksjene med mindre nedskrivning har vært nødvendig. Det er foretatt nedskrivning til virkelig verdi når verdifall skyldes årsaker som ikke kan antas å være forbigående og det må anses nødvendig etter god regnskapsskikk. Nedskrivninger er reversert når grunnlaget for nedskrivning ikke lenger er til stede.

Utbytte og andre utdelinger er inntektsført samme år som det er avsatt i datterselskapet. Overstiger utbytte andel av tilbakeholdt resultat etter kjøpet, representerer den overskytende del tilbakebetaling av investert kapital, og utdelingene er fratrukket investeringens verdi i balansen.

#### Salgsinntekter

Tjenester inntektsføres i takt med utførelsen.

#### Klassifisering og vurdering av balanseposter

Omløpsmidler og kortsiktig gjeld omfatter poster som forfaller til betaling innen ett år etter anskaffelsestidspunktet, samt poster som knytter seg til varekretsløpet. Øvrige poster er klassifisert som anleggsmiddel/langsiktig gjeld.

Omløpsmidler vurderes til laveste av anskaffelseskost og virkelig verdi. Kortsiktig gjeld balanseføres til nominelt beløp på opptakstidspunktet.

Anleggsmidler vurderes til anskaffelseskost, men nedskrives til virkelig verdi ved verdifall som ikke forventes å være forbigående. Langsiktig gjeld balanseføres til nominelt beløp på etableringstidspunktet.

#### Valuta

Pengeposter i utenlandsk valuta omregnes til balansedagens kurs.



## Moxie AS

### Noter til regnskapet 2021

Alle tall i NOK

#### Immaterielle eiendeler

Utgifter til utvikling balanseføres i den grad det kan identifiseres en fremtidig økonomisk fordel knyttet til utvikling av en identifiserbar immateriell eiendel og utgiftene kan måles pålitelig. I motsatt fall kostnadsføres slike utgifter løpende. Balanseført utvikling avskrives lineært over økonomisk levetid.

#### Varige driftsmidler

Varige driftsmidler balanseføres og avskrives over driftsmidlets forventede levetid. Direkte vedlikehold av driftsmidler kostnadsføres løpende under driftskostnader, mens påkostninger eller forbedringer tillegges driftsmidlets kostpris og avskrives i takt med driftsmidlet.

#### Aksjer

Andre aksjeposter vurderes til det laveste av gjennomsnittlig anskaffelseskost og virkelig verdi på balansedagen. Investeringene blir nedskrevet til virkelig verdi dersom verdifallet ikke er forbigående. Mottatt utbytte og andre overskuddsutdelinger fra selskapene inntektføres som annen finansinntekt. Utdelinger som overstiger andel av opptjent egenkapital etter kjøpet føres som reduksjon av anskaffelseskost.

#### Fordringer

Kundefordringer og andre fordringer er oppført i balansen til pålydende etter fradrag for avsetning til forventet tap.

#### Skatt

Skattekostnaden i resultatregnskapet omfatter både periodens betalbare skatt og endring i utsatt skatt. Utsatt skatt er beregnet med 22 % på grunnlag av de midlertidige forskjeller som eksisterer mellom regnskapsmessige og skattemessige verdier, samt skattemessig underskudd til fremføring ved utgangen av regnskapsåret. Skatteøkende og

#### Note 1 Materielle og immaterielle eiendeler

##### Konsernet

##### Materielle eiendeler

	Tomter	Fast eiendom	Sum
Anskaffelseskost 01.01	10 396 341	1 230 671	11 627 012
Tilgang	15 544 551	0	15 544 551
Anskaffelseskost 31.12	25 940 892	1 230 671	27 171 563
Akkumulerte avskrivninger	0	319 800	319 800
Bokført verdi 31.12	25 940 892	910 871	26 851 763
Årets avskrivning	0	24 600	24 600
Avskrivningsperiode		20 år	

##### Note 2 Fordringer

Det er i morselskapet og konsernet satt av hhv. kr. 9 500 000 og kr. 12 008 000 til eventuelle tap på fordringer.



## Moxie AS

### Noter til regnskapet 2021

Alle tall i NOK

#### Note 3 Egenkapital

##### Morselskapet

	<u>Aksjekapital</u>	<u>Overkurs</u>	<u>Annen egenkapital</u>	<u>Sum</u>
Egenkapital pr 01.01.2021	25 000 000	31 500	173 170 276	198 201 776
Fusjonseffekt datterselskap	0	0	(2 145 003)	(2 145 003)
Årets overskudd	0	0	22 053 162	22 053 162
Avsatt utbytte	0	0	(2 500 000)	(2 500 000)
Egenkapital pr 31.12.2021	<u>25 000 000</u>	<u>31 500</u>	<u>190 578 435</u>	<u>215 609 935</u>

##### Konsernet

	<u>Aksje-kapital</u>	<u>Overkurs</u>	<u>Annen egenkapital</u>	<u>Sum</u>
Egenkapital pr 01.01.2021	25 000 000	31 500	173 987 973	199 019 473
Tilgang/avgang datterselskap	0	0	(736 538)	(736 538)
Årets overskudd	0	0	25 705 753	25 705 753
Avsatt utbytte til minoritetsiere	0	0	(3 089 008)	(3 089 008)
Avsatt utbytte	0	0	(2 500 000)	(2 500 000)
Egenkapital pr 31.12.2021	<u>25 000 000</u>	<u>31 500</u>	<u>193 368 181</u>	<u>218 399 681</u>

Minoritetsandel egenkapital pr 31.12.2021

711 779

Egenkapital uten minoritet pr 31.12.2021

217 687 902

#### Note 4 Aksjekapital og aksjeeierinformasjon

##### Aksjekapitalen består av

	<u>Antall</u>	<u>Pålydende</u>	<u>Balanseført</u>
Ordinære aksjer	50 000	500	25 000 000
Sum	<u>50 000</u>		<u>25 000 000</u>

Selskapet eies 100 % av Knut H. Nylænde (daglig leder og styremedlem).

#### Note 5 Skatt

##### Morselskapet

##### Årets skattekostnad fordeler seg på

	<u>2021</u>	<u>2020</u>
Skatt på avgitt konsernbidrag	603 653	0
Endring i utsatt skatt	2 694 801	(679 879)
Endring utsatt skatt fusjoner	8 180	139 862
Sum skattekostnad	<u>3 306 634</u>	<u>(540 017)</u>



## Moxie AS

### Noter til regnskapet 2021

Alle tall i NOK

#### Note 5 Skatt (fortsettelse)

<b>Beregning av årets skattegrunnlag</b>	<b>2021</b>	<b>2020</b>	
Resultat før skattekostnad	25 359 796	27 456 631	
Permanente forskjeller	(10 513 320)	(28 663 001)	
Mottatt konsernbidrag	218 998	0	
Avgitt konsernbidrag	(2 743 879)	0	
Endring midlertidige forskjeller	(12 163 701)	1 923 259	
Endring fremførbart underskudd	(120 712)	120 712	
Endring midlertidige forskjeller fra fusjonert datterselskap	(37 181)	(837 601)	
Grunnlag betalbar skatt	<u>0</u>	<u>0</u>	
<b>Oversikt over midlertidige forskjeller</b>	<b>Endring</b>	<b>2021</b>	<b>2020</b>
Anleggsmidler	7 477	11 428	18 905
Gevinst- og tapskonto	1 328 822	4 635 165	5 963 987
Fordringer	(13 500 000)	(9 500 000)	(23 000 000)
Sjablonginntekt utbytte	(121 757)	121 757	0
Fremførbart underskudd	(120 712)	0	(120 712)
Forskjeller som ikke inngår i utsatt skattefordel	157 075	1 764 222	1 921 297
Sum	<u>(12 249 095)</u>	<u>(2 967 428)</u>	<u>(15 216 523)</u>
22 % utsatt skatt (skattefordel)	<u>(2 694 801)</u>	<u>(652 834)</u>	<u>(3 347 635)</u>

#### Konsernet

<b>Årets skattekostnad fordeler seg på</b>	<b>2021</b>	<b>2020</b>	
Endring i utsatt skatt	3 247 386	(571 853)	
Endring utsatt skatt konsernendringer	(38 150)	(115 099)	
Sum skattekostnad	<u>3 209 236</u>	<u>(686 952)</u>	
<b>Beregning av årets skattegrunnlag</b>	<b>2021</b>	<b>2020</b>	
Resultat før skattekostnad	28 914 989	16 547 912	
Permanente forskjeller	(14 205 752)	(18 275 842)	
Endring midlertidige forskjeller	(9 574 365)	1 167 813	
Endring MF konsernendring	0	782 934	
Endring fremførbart underskudd	(5 097 692)	106 636	
Endring FU tilgang datter	0	(329 453)	
Endring midlertidige forskjeller fra fusjonert datterselskap	(37 181)	0	
Grunnlag betalbar skatt	<u>0</u>	<u>0</u>	
<b>Oversikt over midlertidige forskjeller</b>	<b>Endring</b>	<b>2021</b>	<b>2020</b>
Anleggsmidler	12 315	6 764 991	6 777 306
Gevinst- og tapskonto	1 405 320	4 941 157	6 346 477
Fordringer	(10 992 000)	(12 008 000)	(23 000 000)
Sjablonginntekt utbytte	(121 757)	121 757	0
Fremførbart underskudd	(4 545 445)	(9 847 745)	(14 393 190)
Forskjeller som ikke inngår i utsatt skattefordel	(519 278)	13 012 355	12 493 077
Sum	<u>(14 760 845)</u>	<u>2 984 515</u>	<u>(11 776 330)</u>
22 % utsatt skatt (skattefordel)	<u>(3 247 386)</u>	<u>656 593</u>	<u>(2 590 793)</u>



## Moxie AS

### Noter til regnskapet 2021

Alle tall i NOK

#### Note 6 Lønnskostnader, godtgjørelser, m.m.

	Morselskapet		Konsernet	
	2021	2020	2021	2020
Lønnskostnader	868 600	0	960 433	482 125
Styrehonorar	300 000	300 000	300 000	300 000
Arbeidsgiveravgift	164 773	23 715	178 233	93 516
Pensjonskostnader	20 521	0	32 185	10 882
Andre ytelser	11 434	0	16 434	0
Sum	<u>1 365 328</u>	<u>323 715</u>	<u>1 487 286</u>	<u>886 523</u>

I morselskapet og konsernet var det i 2021 en fast ansatt.

Selskapet og datterselskap har etablert tjenstepensjon etter tjenstepensjonsloven i den grad det er lovbestemt.

Det er ikke utbetalt lønn eller annen godtgjørelse til daglig leder. Styrehonorar er utbetalt med kr. 300 000. Det foreligger ikke avtaler med daglig leder eller medlemmer av styret om særskilt vederlag ved opphør av stilling/vervet.

#### Revisor

Honorar til revisor i morselskapet og i konsernet utgjør kr. 73 645 (ekskl. mva). Av dette utgjør andre tjenester kr. 2 985.

#### Note 7 Bundne midler og garantier

	Morselskapet	Konsernet
Skattetrekkkonto (ingen gjeld ved årsskiftet)	0	0

Moxie AS har direkte og via Olyx AS eierinteresser i Correlate AS. Moxie AS har kausjonert med inntil kr. 2 500 000 for lån Correlate AS har mottatt fra Innovasjon Norge.

#### Note 8 Datterselskap, m.v.

Datterselskaper	Forretnings- kontor	Eierandel/ stemmerett	Selskapets egenkapital	Selskapets resultat	Bokført verdi
St. Halvardsgate 1 AS	Oslo	95 %	(101 640)	(130 826)	64 540
Tunhovd Eiendomsutvikling AS	Oslo	95 %	64 965	(24 918)	5 241 270
Sarpsborg Mek. Verksted AS	Sarpsborg	93 %	225 000	160 956	224 244
Trysil-Knut Eureka AS	Oslo	92 %	10 993	(353 586)	282 826
Astrasoft AS	Oslo	57 %	1 585 175	7 130 942	1 355 206
<b>Datterdatterselskaper</b>					
Daimyo Ekstra 4 AS	Oslo	57 %	30 000	26 867 194	
Sum			<u>1 814 493</u>	<u>33 649 762</u>	<u>7 168 086</u>

I morselskapet er det foretatt en generell nedskrivning av aksjeposter på kr. 20 000 000 som også dekker eventuell nedskrivning på datterselskap.



## Moxie AS

### Noter til regnskapet 2021

Alle tall i NOK

#### Note 9 Tilknyttede selskap, m.v.

Tilknyttede selskap	Forretnings- kontor	Eierandel/ stemmerett	Selskapets egenkapital	Selskapets resultat	Bokført verdi
Solace AS	Oslo	50,0 %	12 658	(24 328)	821 702
Olyx AS	Oslo	50,0 %	8 355 791	647 895	15 000
Scientia Vekst AS	Oslo	50,0 %	21 440	(1 303)	30 000
Teknia AS	Oslo	50,0 %	38 224	13 794	15 000
Dovrekraft AS	Oslo	43,4 %	301 845	(181 342)	14 440
Correlate AS	Oslo	29,6 %	*)	*)	3 793 380
AlfaGroup AS	Oslo	27,5 %	*)	*)	3 200 010
Green Gravity AS	Oslo	21,4 %	18 815 780	(18 180)	9 371 444
Sum tilknyttede selskap			<u>19 177 289</u>	<u>(187 031)</u>	<u>17 260 976</u>

#### Tilknyttede selskap via datterselskap

Communicate AS	Oslo	50,0 %	22 588	(1 843)	
Mandrake AS	Oslo	50,0 %	7 143	(107 551)	
Systems of Engagement Lab AS	Oslo	49,5 %	113 171	242 291	
Ruud Intimates AS	Oslo	43,3 %	3 927 223	(12 141)	
Skaali Utvikling AS	Oslo	33,3 %	(1 770 740)	(180 569)	
AlfaCare International AS	Oslo	27,5 %	*)	*)	
Welli AS	Oslo	27,5 %	*)	*)	
AlfaCare Sverige AB	Sverige	27,5 %	*)	*)	
AlfaCare Danmark ApS	Danmark	27,5 %	*)	*)	
AlfaCare AS	Oslo	25,0 %	*)	*)	
Setersdal AS	Bykle	25,0 %	*)	*)	

\*) Årsregnskapene var ikke avlagt ved avleggelsen av årsregnskapet for Moxie AS.

#### Note 10 Pantelån

Morselskapet har et langsiktig banklån på kr. 2 500 000 og et kortsiktig banklån på kr. 10 000 000. Begge lånene er sikret med pant i fast eiendom i datterselskaper samt pant i fordringer.

To datterselskaper har langsiktige banklån på totalt kr. 18 500 000 med sikkerhet i fast eiendom i tillegg til kausjon fra morselskap.