



## ÅRSREGNSKAPET FOR REGNSKAPSÅRET 2018 - GENERELL INFORMASJON

### Enheten

Organisasjonsnummer:	966 107 650
Organisasjonsform:	Aksjeselskap
Foretaksnavn:	HØGLUND MARINE AUTOMATION AS
Forretningsadresse:	Wirgenes vei 1 3157 BARKÅKER

### Regnskapsår

Årsregnskapets periode:	01.01.2018 - 31.12.2018
-------------------------	-------------------------

### Konsern

Morselskap i konsern:	Ja
Konsernregnskap lagt ved:	Nei

### Regnskapsregler

Regler for små foretak benyttet:	Nei
Benyttet ved utarbeidelsen av årsregnskapet til selskapet:	Regnskapslovens alminnelige regler

### Årsregnskapet fastsatt av kompetent organ

Bekreftet av representant for selskapet:	Kåre Høglund
Dato for fastsettelse av årsregnskapet:	24.06.2019

### Grunnlag for avgivelse

År 2018: Årsregnskapet er elektronisk innlevert  
År 2017: Tall er hentet fra elektronisk innlevert årsregnskap fra 2018

*Det er ikke krav til at årsregnskapet m.v. som sendes til Regnskapsregisteret er undertegnet. Kontrollen på at dette er utført ligger hos revisor/enhetens øverste organ. Sikkerheten ivaretas ved at innsender har rolle/rettighet for innsending av årsregnskapet via Altinn, og ved at det bekreftes at årsregnskapet er fastsatt av kompetent organ.*

Brønnøysundregistrene, 04.09.2020



## Resultatregnskap

Beløp i: NOK	Note	2018	2017
<b>RESULTATREGNSKAP</b>			
<b>Inntekter</b>			
Salgsinntekt	8, 9	78 299 434	58 952 706
Annen driftsinntekt		6 000	6 000
<b>Sum inntekter</b>		<b>78 305 434</b>	<b>58 958 706</b>
<b>Kostnader</b>			
Varekostnad	8	32 528 004	21 616 572
Lønnskostnad	2, 11	24 779 018	21 489 446
Avskrivning på varige driftsmidler og immaterielle eiendeler	7	104 670	148 095
Annen driftskostnad	2, 7, 8, 11	19 112 486	18 581 436
<b>Sum kostnader</b>		<b>76 524 178</b>	<b>61 835 549</b>
<b>Driftsresultat</b>		<b>1 781 256</b>	<b>-2 876 843</b>
<b>Finansinntekter og finanskostnader</b>			
Renteinntekt fra foretak i samme konsern	8	672 858	717 800
Annen renteinntekt		4 084	954
Annen finansinntekt		1 231 126	241 925
<b>Sum finansinntekter</b>		<b>1 908 068</b>	<b>960 679</b>
Rentekostnad til foretak i samme konsern	8		
Annen rentekostnad	8	610 616	520 840
Annen finanskostnad		377 135	704 089
<b>Sum finanskostnader</b>		<b>987 752</b>	<b>1 224 928</b>
<b>Netto finans</b>		<b>920 316</b>	<b>-264 249</b>
<b>Ordinært resultat før skattekostnad</b>		<b>2 701 572</b>	<b>-3 141 092</b>
Skattekostnad på ordinært resultat	1	781 575	-606 611
<b>Ordinært resultat etter skattekostnad</b>		<b>1 919 997</b>	<b>-2 534 481</b>
<b>Årsresultat</b>		<b>1 919 997</b>	<b>-2 534 481</b>
<b>Årsresultat etter minoritetsinteresser</b>		<b>1 919 997</b>	<b>-2 534 481</b>



## Resultatregnskap

<b>Beløp i: NOK</b>	<b>Note</b>	<b>2018</b>	<b>2017</b>
<b>Totalresultat</b>		<b>1 919 997</b>	<b>-2 534 481</b>
<b>Overføringer og disponeringer</b>			
Utbytte		7 500 000	
Overføringer til/fra annen egenkapital		-5 580 003	-2 534 481
<b>Sum overføringer og disponeringer</b>		<b>1 919 997</b>	<b>-2 534 481</b>



## Balanse

Beløp i: NOK	Note	2018	2017
<b>BALANSE - EIENDELER</b>			
<b>Anleggsmidler</b>			
<b>Immaterielle eiendeler</b>			
Utsatt skattefordel	1	3 101 705	3 883 280
<b>Sum immaterielle eiendeler</b>		<b>3 101 705</b>	<b>3 883 280</b>
<b>Varige driftsmidler</b>			
Skip, rigger, fly og lignende	7		
Driftsløsøre, inventar, verktøy, kontormaskiner og lignende	7	68 310	127 105
<b>Sum varige driftsmidler</b>		<b>68 310</b>	<b>127 105</b>
<b>Finansielle anleggsmidler</b>			
Investering i datterselskap	10	843 089	843 089
Investeringer i tilknyttet selskap	10		
Andre fordringer	6, 8	22 555 799	22 367 110
<b>Sum finansielle anleggsmidler</b>		<b>23 398 887</b>	<b>23 210 198</b>
<b>Sum anleggsmidler</b>		<b>26 568 902</b>	<b>27 220 583</b>
<b>Omløpsmidler</b>			
<b>Varer</b>			
<b>Sum varer</b>	6	<b>11 160 544</b>	<b>6 540 239</b>
<b>Fordringer</b>			
Kundefordringer	6, 8	20 042 191	11 545 299
Andre fordringer	8, 11	1 542 347	2 661 029
<b>Sum fordringer</b>		<b>21 584 538</b>	<b>14 206 328</b>
<b>Bankinnskudd, kontanter og lignende</b>			
Bankinnskudd, kontanter og lignende	5	5 403 323	969 904
<b>Sum bankinnskudd, kontanter og lignende</b>		<b>5 403 323</b>	<b>969 904</b>
<b>Sum omløpsmidler</b>		<b>38 148 405</b>	<b>21 716 471</b>
<b>SUM EIENDELER</b>		<b>64 717 307</b>	<b>48 937 054</b>



## Balanse

Beløp i: NOK	Note	2018	2017
<b>BALANSE - EGENKAPITAL OG GJELD</b>			
<b>Egenkapital</b>			
<b>Innskutt egenkapital</b>			
Selskapskapital	3, 4	100 000	100 000
<b>Sum innskutt egenkapital</b>		<b>100 000</b>	<b>100 000</b>
<b>Opptjent egenkapital</b>			
Annen egenkapital	4	23 656 240	29 236 243
<b>Sum opptjent egenkapital</b>		<b>23 656 240</b>	<b>29 236 243</b>
<b>Sum egenkapital</b>		<b>23 756 240</b>	<b>29 336 243</b>
<b>Gjeld</b>			
<b>Langsiktig gjeld</b>			
<b>Annen langsiktig gjeld</b>			
Gjeld til kredittinstitusjoner	6	2 500 000	
Øvrig langsiktig gjeld	8, 12	3 700 000	
<b>Sum annen langsiktig gjeld</b>		<b>6 200 000</b>	
<b>Sum langsiktig gjeld</b>		<b>6 200 000</b>	<b>0</b>
<b>Kortsiktig gjeld</b>			
Gjeld til kredittinstitusjoner	6		2 972 918
Leverandørgjeld	8	7 497 453	4 688 201
Betalbar skatt	1		
Skyldige offentlige avgifter		2 536 588	1 719 614
Utbytte	4	7 500 000	
Annen kortsiktig gjeld	8	17 227 026	10 220 078
<b>Sum kortsiktig gjeld</b>		<b>34 761 067</b>	<b>19 600 812</b>
<b>Sum gjeld</b>		<b>40 961 067</b>	<b>19 600 812</b>
<b>SUM EGENKAPITAL OG GJELD</b>		<b>64 717 307</b>	<b>48 937 054</b>



## ENTER REVISJON

Til generalforsamlingen i  
Høglund Marine Automasjon AS

Enter Revisjon AS  
Tlf: +47 33 00 30 60  
E-post: post@enterrevisjon.no  
Org.nr.: 987 597 046 MVA  
Foretaksregisteret

Enter Revisjon avd. Tønsberg  
Kilengt. 1, 3117 Tønsberg

Enter Revisjon avd. Horten  
C. Andersensgt. 11 A, 3181 Horten

Partnere  
Villy Lysgård  
Ole Martin Bekkevold  
Statsautoriserte revisorer

### Uavhengig revisors beretning for 2018

#### Uttalelse om revisjonen av årsregnskapet

##### *Konklusjon*

Vi har revidert Høglund Marine Automasjon AS' årsregnskap som viser et overskudd på kr 1.919.997. Årsregnskapet består av balanse per 31. desember 2018, resultatregnskap og kontantstrømpoppstilling for regnskapsåret avsluttet per denne datoen og noter til årsregnskapet, herunder et sammendrag av viktige regnskapsprinsipper.

Etter vår mening er det medfølgende årsregnskapet avgitt i samsvar med lov og forskrifter og gir et rettviseende bilde av selskapets finansielle stilling per 31. desember 2018, og av dets resultater og kontantstrømmer for regnskapsåret avsluttet per denne datoen i samsvar med regnskapslovens regler og god regnskapsskikk i Norge.

##### *Grunnlag for konklusjonen*

Vi har gjennomført revisjonen i samsvar med lov, forskrift og god revisjonsskikk i Norge, herunder de internasjonale revisjonsstandardene (ISA-ene). Våre oppgaver og plikter i henhold til disse standardene er beskrevet i *Revisors oppgaver og plikter ved revisjon av årsregnskapet*. Vi er uavhengige av selskapet slik det kreves i lov og forskrift, og har overholdt våre øvrige etiske forpliktelser i samsvar med disse kravene. Etter vår oppfatning er innhentet revisjonsbevis tilstrekkelig og hensiktsmessig som grunnlag for vår konklusjon.

##### *Øvrig informasjon*

Ledelsen er ansvarlig for øvrig informasjon. Øvrig informasjon består av årsberetning for 2018.

Vår uttalelse om revisjonen av årsregnskapet dekker ikke øvrig informasjon, og vi attesterer ikke den øvrige informasjonen.

I forbindelse med revisjonen av årsregnskapet er det vår oppgave å lese øvrig informasjon med det formål å vurdere hvorvidt det foreligger vesentlig inkonsistens mellom øvrig informasjon og årsregnskapet, kunnskap vi har opparbeidet oss under revisjonen, eller hvorvidt den tilsynelatende inneholder vesentlig feilinformasjon. Dersom vi hadde konkludert med at den øvrige informasjonen inneholder vesentlig feilinformasjon er vi pålagt å rapportere det. Vi har ingenting å rapportere i så henseende.



ENTER  
REVISJON

*Styrets og daglig leders ansvar for årsregnskapet*

Styret og daglig leder er ansvarlig for å utarbeide årsregnskapet i samsvar med lov og forskrifter, herunder for at det gir et rettviseende bilde i samsvar med regnskapslovens regler og god regnskapsskikk i Norge. Ledelsen er også ansvarlig for slik intern kontroll som den finner nødvendig for å kunne utarbeide et årsregnskap som ikke inneholder vesentlig feilinformasjon, verken som følge av misligheter eller utilsiktede feil.

Ved utarbeidelsen av årsregnskapet må ledelsen ta standpunkt til selskapets evne til fortsatt drift og opplyse om forhold av betydning for fortsatt drift. Forutsetningen om fortsatt drift skal legges til grunn for årsregnskapet så lenge det ikke er sannsynlig at virksomheten vil bli avvirket.

*Revisors oppgaver og plikter ved revisjonen av årsregnskapet*

Vårt mål er å oppnå betryggende sikkerhet for at årsregnskapet som helhet ikke inneholder vesentlig feilinformasjon, verken som følge av misligheter eller utilsiktede feil, og å avgi en revisjonsberetning som inneholder vår konklusjon. Betryggende sikkerhet er en høy grad av sikkerhet, men ingen garanti for at en revisjon utført i samsvar med lov, forskrift og god revisjonsskikk i Norge, herunder ISA-ene, alltid vil avdekke vesentlig feilinformasjon som eksisterer. Feilinformasjon kan oppstå som følge av misligheter eller utilsiktede feil. Feilinformasjon blir vurdert som vesentlig dersom den enkeltvis eller samlet med rimelighet kan forventes å påvirke økonomiske beslutninger som brukerne foretar basert på årsregnskapet.

For videre beskrivelse av revisors oppgaver og plikter vises det til <https://revisorforeningen.no/revisjonsberetninger>.

**Uttalelse om øvrige lovmessige krav**

*Konklusjon om årsberetningen*


Basert på vår revisjon av årsregnskapet som beskrevet ovenfor, mener vi at opplysningene i årsberetningen om årsregnskapet, forutsetningen om fortsatt drift og forslaget til anvendelse av overskuddet er konsistente med årsregnskapet og er i samsvar med lov og forskrifter.

*Konklusjon om registrering og dokumentasjon*

Basert på vår revisjon av årsregnskapet som beskrevet ovenfor, og kontrollhandlinger vi har funnet nødvendig i henhold til internasjonal standard for attestasjonsoppdrag (ISAE) 3000 "Attestasjonsoppdrag som ikke er revisjon eller forenklet revisorkontroll av historisk finansiell informasjon", mener vi at ledelsen har oppfylt sin plikt til å sørge for ordentlig og oversiktlig registrering og dokumentasjon av selskapets regnskapsopplysninger i samsvar med lov og god bokføringsskikk i Norge.

Tønsberg, 24. juni 2019

**Enter Revisjon AS**



Ole Martin Bekkevold  
statsautorisert revisor



# Høglund Marine Automasjon AS

## ÅRSBERETNING 2018

### **Virksomhetens art og hvor den drives**

Høglund Marine Automasjon AS er en bedrift som utvikler og selger programvare og systemer til Offshore & Marine Industrien, beliggende i Tønsberg.

Virksomhetens forretningside og strategi er å være markedsledende på service og programutvikling.

### **Rettviseende oversikt over utvikling og resultat**

Selskapet har en omsetning på 78,3 mill.kr mot tilsvarende 58,9 mill.kr i fjord. Driftsresultatet endte på kr 1,7 mill.kr og årsresultatet endte på 1,9 mill.kr. Selskapet har en egenkapital på 23,7 mill.kr, som gir en egenkapitalandel på 36 %. Likviditeten er god. Utviklingen i omsetning, resultatgrad og egenkapitalandel er som forventet.

Styret mener at årsregnskapet gir et rettviseende bilde av selskapets eiendeler og gjeld, finansielle stilling og resultat.

### **Finansiell risiko**

Overordnet om målsetting og strategi

Selskapet er eksponert for finansiell risiko på ulike områder, spesielt valutarisiko.

Målsettingen er å avdempe den finansielle risiko i størst mulig grad.

### **Kredittrisiko**

Risiko for at motparter ikke har økonomisk evne til å oppfylle sine forpliktelser anses lav, da det historisk sett har vært lite tap på fordringer.

### **Likviditetsrisiko**

Selskapet vurderer likviditeten i selskapet som god, og det er ikke belsuttet å innføre tiltak som endrer likviditetsrisiko.

### **Fremtidig utvikling**

Det forventes en positiv utvikling av omsetningen og inntjeningen i 2019. De makroøkonomiske forhold i Norge kan raskt påvirke etterspørselen og er en ustabil faktor.

### **Fortsatt drift**

Årsregnskapet for 2018 er satt opp under forutsetning av fortsatt drift. Det bekreftes herved at forutsetningen for fortsatt drift er til stede.

### **Arbeidsmiljø**

Sykefraværet i selskapet var på totalt 56 dager i 2018, noe som utgjorde 2,13 % av total arbeidstid. Styret anser dette som tilfredsstillende, men vil fortsette arbeidet med å redusere antall sykedager.

Det har ikke forekommet eller blitt rapportert alvorlige arbeidsuhell eller ulykker i løpet av året, som har resultert i store materielle skader eller personskader.

Arbeidsmiljøet betraktes som godt, og det iverksettes løpende tiltak for forbedringer.

### **Likestilling**

Selskapet forskjellsbehandler ikke kvinner og menn, og har 32 ansatte, hvorav 4 kvinner.

Styret har ut fra virksomhetens størrelse, antall ansatte og stillingskategorier, ikke funnet det nødvendig å iverksette spesielle tiltak mht. likestilling

**Tiltak for å hindre diskriminering mv.**

Bedriften arbeider aktivt for å fremme likestilling, sikre like muligheter og rettigheter og hindre diskriminering på grunn av etnisitet, nasjonal opprinnelse, avstamning, hudfarge, språk, religion og livssyn.

**Ytre miljø**

Selskapets virksomhet er ikke regulert av konsesjoner eller pålegg. Bedriften forurensar ikke det ytre miljø.

**Redegjørelse for årsregnskapet og resultatdisponering**


Etter styrets oppfatning gir fremlagt resultatregnskap og balanse med noter uttrykk for virksomhetens resultat for 2018 og økonomiske stilling ved årsskiftet.

Det er ikke inntrådt forhold etter regnskapsårets slutt som er av betydning for bedømmelsen av regnskapet.

Virksomheten har for 2018 hatt et overskudd på kr 1 919 997, som foreslås anvendt ved:

Avsatt utbytte	kr 7 500 000
Overført fra annen egenkapital	kr -5 580 003
Sum disponert	kr 1 919 997

Tønsberg, 24-06-2019

  
Kåre Høglund  
Styrets leder

  
Anders Fjorbæk  
styremedlem

  
Børge Nogva  
daglig leder



<b>Balanse</b>			
Høglund Marine Automasjon AS			
<b>Eiendeler</b>	<b>Note</b>	<b>2018</b>	<b>2017</b>
<b>Anleggsmidler</b>			
Utsatt skattefordel	1	3 101 705	3 883 280
<b>Sum immaterielle eiendeler</b>		<b>3 101 705</b>	<b>3 883 280</b>
<b>Varige driftsmidler</b>			
Driftsløsøre, inventar o.a. utstyr	7	68 310	127 105
<b>Sum varige driftsmidler</b>		<b>68 310</b>	<b>127 105</b>
<b>Finansielle driftsmidler</b>			
Investeringer i datterselskap	10	843 089	843 089
Andre langsiktige fordringer	6, 8	22 555 799	22 367 110
<b>Sum finansielle anleggsmidler</b>		<b>23 398 887</b>	<b>23 210 198</b>
<b>Sum anleggsmidler</b>		<b>26 568 902</b>	<b>27 220 583</b>
<b>Omløpsmidler</b>			
Lager av varer	6	11 160 544	6 540 239
<b>Fordringer</b>			
Kundefordringer	6, 8	20 042 191	11 545 299
Andre kortsiktige fordringer	8, 11	1 542 347	2 661 029
<b>Sum fordringer</b>		<b>21 584 538</b>	<b>14 206 328</b>
Bankinnskudd, kontanter o.l.	5	5 403 323	969 904
<b>Sum omløpsmidler</b>		<b>38 148 405</b>	<b>21 716 471</b>
<b>Sum eiendeler</b>		<b>64 717 307</b>	<b>48 937 054</b>


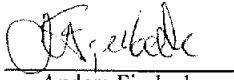



<b>Resultatregnskap</b>			
Høglund Marine Automasjon AS			
<b>Driftsinntekter og driftskostnader</b>	<b>Note</b>	<b>2018</b>	<b>2017</b>
Salgsinntekt	8, 9	78 299 434	58 952 706
Annen driftsinntekt		6 000	6 000
<b>Sum driftsinntekter</b>		<b><u>78 305 434</u></b>	<b><u>58 958 706</u></b>
Varekostnad	8	32 528 004	21 616 572
Lønnskostnader	2, 11	24 779 018	21 489 446
Avskrivning av driftsmidler	7	104 670	148 095
Annen driftskostnad	2, 7, 8, 11	19 112 486	18 581 436
<b>Sum driftskostnader</b>		<b><u>76 524 178</u></b>	<b><u>61 835 549</u></b>
<b>Driftsresultat</b>		<b><u>1 781 256</u></b>	<b><u>-2 876 843</u></b>
<b>Finansinntekter og finanskostnader</b>			
Renteinntekt fra foretak i samme konsern	8	672 858	717 800
Annen renteinntekt		4 084	954
Annen finansinntekt		1 231 126	241 925
Annen rentekostnad	8	610 616	520 840
Annen finanskostnad		377 135	704 089
<b>Resultat av finansposter</b>		<b><u>920 316</u></b>	<b><u>-264 249</u></b>
Ordinært resultat før skattekostnad		2 701 572	-3 141 092
Skattekostnad på ordinært resultat	1	781 575	-606 611
<b>Ordinært resultat</b>		<b><u>1 919 997</u></b>	<b><u>-2 534 481</u></b>
<b>Årsoverskudd</b>		<b><u>1 919 997</u></b>	<b><u>-2 534 481</u></b>
<b>Overføringer</b>			
Avsatt til utbytte		7 500 000	0
Overført fra annen egenkapital		5 580 003	2 534 481
<b>Sum overføringer</b>		<b><u>1 919 997</u></b>	<b><u>-2 534 481</u></b>



<b>Balanse</b>			
Høglund Marine Automasjon AS			
Egenkapital og gjeld	Note	2018	2017
<b>Innskutt egenkapital</b>			
Aksjekapital	3, 4	100 000	100 000
<b>Sum innskutt egenkapital</b>		<u>100 000</u>	<u>100 000</u>
<b>Opptjent egenkapital</b>			
Annen egenkapital	4	23 656 240	29 236 243
<b>Sum opptjent egenkapital</b>		<u>23 656 240</u>	<u>29 236 243</u>
<b>Sum egenkapital</b>		<u>23 756 240</u>	<u>29 336 243</u>
<b>Gjeld</b>			
Gjeld til kredittinstitusjoner	6	2 500 000	0
Øvrig langsiktig gjeld	8, 12	3 700 000	0
<b>Sum annen langsiktig gjeld</b>		<u>6 200 000</u>	<u>0</u>
<b>Kortsiktig gjeld</b>			
Gjeld til kredittinstitusjoner	6	0	2 972 918
Leverandørgjeld	8	7 497 453	4 688 201
Skyldig offentlige avgifter		2 536 588	1 719 614
Utbytte	4	7 500 000	0
Annen kortsiktig gjeld	8	17 227 026	10 220 078
<b>Sum kortsiktig gjeld</b>		<u>34 761 067</u>	<u>19 600 812</u>
<b>Sum gjeld</b>		<u>40 961 067</u>	<u>19 600 812</u>
<b>Sum egenkapital og gjeld</b>		<u>64 717 307</u>	<u>48 937 054</u>

Tønsberg, 24. juni 2019

 Kåre Høglund styreleder	 Anders Fjerbæk styremedlem	 Børge Nogva daglig leder
---	--	--

Høglund Marine Automasjon AS Side 3

**Kontantstrømoppstilling**

Høglund Marine Automasjon AS

	2018	2017
<b>Kontantstrømmer fra operasjonelle aktiviteter</b>		
Resultat før skattekostnad	2 701 572	-3 141 092
- Periodens betalte skatt	0	0
+/- Tap/gevinst ved salg av anleggsmidler	0	0
+ Nedskrivning finansielle anleggsmidler	0	0
+ Ordinære avskrivninger	104 670	148 095
+/- Endring i varelager	-4 620 305	1 561 210
+/- Endring i kundefordringer	-8 496 892	1 346 632
+/- Endring i leverandørgjeld	2 809 252	1 659 180
+/- Endring i andre tidsavgrensingsposter	8 753 915	1 420 275
= <b>Netto kontantstrøm fra operasjonelle aktiviteter</b>	<b>1 252 212</b>	<b>2 994 300</b>
<b>Kontantstrømmer fra investeringsaktiviteter</b>		
+ Innbetalinger ved salg av varige driftsmidler	0	0
+ Innbetalinger ved salg av aksjer i andre foretak	0	1 400 000
- Utbetalinger ved kjøp av varige driftsmidler	-45 875	-18 000
- Utbetalinger ved kjøp av aksjer i andre foretak	0	-100 000
= <b>Netto kontantstrøm fra investeringsaktiviteter</b>	<b>-45 875</b>	<b>1 282 000</b>
<b>Kontantstrømmer fra finansieringsaktiviteter</b>		
+ Innbetalinger ved opptak av ny langsiktig gjeld	6 200 000	0
- Utbetalinger ved nedbetaling av langsiktig gjeld	0	0
+/- Netto endring i kassekreditt	-2 972 918	-4 356 406
+ Innbetalinger av egenkapital	0	0
- Utdeling av konsernbidrag til datterselskap	0	0
- Utbetalinger av utbytte	0	0
= <b>Netto kontantstrøm fra finansieringsaktiviteter</b>	<b>3 227 082</b>	<b>-4 356 406</b>
= Netto endring i kontanter og kontantekvivalenter	4 433 419	-80 106
+ Beh. av kont. og kontantekvivalenter pr 01.01	969 904	1 050 010
= <b>Beh. av kont. og kontantekvivalenter ved per. slutt</b>	<b>5 403 323</b>	<b>969 904</b>
Virkelig beholdning kontanter	5 403 323	969 904
Ubenyttet reserve kassekreditt	9 000 000	3 027 082



## Noter

### Høglund Marine Automasjon AS

#### Regnskapsprinsipper

I årsregnskapet er alle poster verdsatt og periodisert i overensstemmelse med regnskapslovens bestemmelser og reglene som følger av god regnskapsskikk.

#### Klassifisering

Eiendeler bestemt til varig eie eller bruk, samt fordringer med forfall mer enn ett år etter balansedagen er medtatt som anleggsmidler. Øvrige eiendeler er klassifisert som omløpsmidler. Gjeld som forfaller senere enn et år etter regnskapsperiodens utløp er oppført som langsiktig gjeld.

#### Varige driftsmidler

Varige driftsmidler er vurdert til anskaffelseskost etter fradrag for bedriftsøkonomiske avskrivninger som er beregnet på grunnlag av kostpris og antatt økonomisk levetid.

#### Aksjer

Omløpsaksjer er vurdert til markedsverdi på balansedagen. Anleggsaksjer er vurdert etter kostmetoden. I de tilfeller den virkelige verdien er lavere enn kostprisen, og dette ikke er forbigående, er det foretatt nedskrivning.

#### Varebeholdning

Varebeholdningen er vurdert til den laveste av kostpris og virkelig verdi.

#### Fordringer

Fordringer er oppført i balansen med fordringens pålydende etter fradrag for konstaterte og forventede tap.

#### Skattekostnad og utsatt skatt

Skattekostnaden er knyttet til det regnskapsmessige resultat og består av betalbar skatt og endring i netto utsatt skatt/utsatt skattefordel.

Utsatt skatt/utsatt skattefordel i resultatregnskapet er skatt beregnet på endringer i midlertidige forskjeller mellom skattemessige og regnskapsmessige verdier. I stedet for å vise årets skattemessige disposisjoner brutto i regnskapet, bokføres skatteeffekten som en del av årets skattekostnad. Utsatt skatt avsettes som langsiktig gjeld i balansen. I den grad utsatt skattefordel overstiger utsatt skatt, medtas utsatt skattefordel i balansen iht god regnskapsskikk.

#### Driftsinntekter og kostnader

Inntektsføring skjer etter opptjeningsprinsippet som normalt vil være leveringstidspunktet for varer og tjenester. Kostnader medtas etter sammenstillingsprinsippet, dvs at kostnader medtas i samme periode som tilhørende inntekter inntektsføres.

#### Konsern

Selskapet er datterselskap av Høglund Holding AS, som har forretningskontor i Tønsberg. Det utarbeidede konsernregnskapet kan fås ved henvendelse til regnskapsregisteret i Brønnøysund.

#### Utviklings- og vedlikeholdskostnader til systemer og software

Selskapet kostnadsfører slike kostnader etter hvert som de påløper.



## Noter

### Høglund Marine Automasjon AS

#### Note 1 – Skattekostnad

##### Årets skattekostnad består av:

Betalbar skatt	0
Endring utsatt skatt	781 575
<b>Netto skattekostnad</b>	<b>781 575</b>

<b>Utsatt skatt /utsatt skattefordel:</b>	<b>31.12.18</b>	<b>31.12.17</b>	<b>Endring</b>
Netto grunnlag	-14 098 656	-16 883 824	2 785 168
<b>Utsatt skatt (+) / skattefordel (-) 22 % / 23 %</b>	<b>-3 101 704</b>	<b>-3 883 280</b>	<b>781 575</b>

Alle midlertidige forskjeller kan utlignes og dette er gjennomført i beregningen av utsatt skatt/utsatt skattefordel.

#### Note 2 - Lønnskostnad, antall ansatte, godtgjørelser, med mer

Lønnskostnader består av følgende poster:

<b>Lønnskostnader</b>	<b>2018</b>	<b>2017</b>
Lønninger	20 755 877	18 087 090
Arbeidsgiveravgift	3 043 763	2 582 896
Pensjonskostnader	725 172	610 426
Andre ytelser	254 206	209 034
<b>Sum</b>	<b>24 779 018</b>	<b>21 489 446</b>

Antall årsverk	28	26
----------------	----	----

<b>Ytelser til ledende personer</b>	<b>Daglig leder</b>	<b>Styret</b>
Lønn	1 459 219	1 339 489
Annen godtgjørelse	22 872	21 465
<b>Sum</b>	<b>1 482 091</b>	<b>1 360 955</b>

#### Innskuddsbaserte pensjonsordninger

Selskapet er pliktig til å ha tjenstepensjonsordning etter lov om obligatorisk tjenstepensjon. Selskapet har pensjonsordning som oppfyller kravene etter denne loven.

#### Revisor

Kostnadsført revisjonshonorar utgjør kr 129 500. I tillegg kommer diverse bistand fra revisor med kr 49 000.



## Noter

### Høglund Marine Automasjon AS

#### Note 3 – Antall aksjer, aksjonærer

Aksjeklasse	Antall	Pålydende	Balanseført
Ordinære aksjer	50	2 000	100 000

Selskapets aksjonærer er:	Antall aksjer	Eierandel
Høglund Holding AS, $\frac{1}{3}$ styreleder/daglig leder	33	66 %
Fjerbæk Holding AS, $\frac{1}{3}$ styremedlem	17	34 %

#### Note 4 – Egenkapital

	Aksjekapital	Annen EK	Sum
<b>Årets endring i egenkapital:</b>			
Egenkapital 01.01	100 000	29 236 243	29 336 243
Årets resultat	0	1 919 997	1 919 997
Avsatt utbytte	0	-7 500 000	-7 500 000
<b>Egenkapital 31.12</b>	<b>100 000</b>	<b>23 656 240</b>	<b>23 756 240</b>

#### Note 5 – Bundne midler

I posten inngår bundne bankinnskudd med kr 1 203 900.

#### Note 6 - Pantstillelser og garantier m.v.

##### Bokført gjeld som er sikret ved pant o.l.:

	2018	2017
Kassekreditt (limit kr 9 mill)	0	2 972 918
Pantelån	2 500 000	0
<b>Sum</b>	<b>2 500 000</b>	<b>2 972 918</b>

##### Bokført verdi av eiendeler stilt som sikkerhet for bokført gjeld:

	2018	2017
Driftsmidler	68 310	0
Varelager	11 160 544	6 540 239
Kundefordringer	20 036 191	11 545 299
Fordring mot Høglund Holding AS	22 438 099	0
<b>Sum</b>	<b>53 634 834</b>	<b>18 085 538</b>

	2018	2017
Fordringer med forfall > 1 år	22 555 799	22 367 110
Langsiktig gjeld med forfall > 5 år	250 000	0



## Noter

### Høglund Marine Automasjon AS

#### Note 7 – Spesifikasjon av anleggsmidler

	Eiendom	Båter	Annet utstyr	Sum
Anskaffelseskost pr 01.01	0	1 704 453	2 011 330	3 715 783
Tilgang kjøpte anleggsmidler	0	0	45 875	45 875
Avgang i året til anskaffelseskost	0	0	0	0
Anskaffelseskost pr 31.12	0	1 704 453	2 057 205	3 761 658
Akkumulerte avskrivninger pr. 31.12	0	1 704 453	1 988 895	3 693 348
<b>Bokført verdi pr 31.12</b>	<b>0</b>	<b>0</b>	<b>68 310</b>	<b>68 310</b>
<b>Årets ordinære avskrivninger</b>	<b>0</b>	<b>0</b>	<b>104 670</b>	<b>104 670</b>
Økonomisk levetid - antall år		3-8 år	3-5 år	
Årlig leieforpliktelse, ikke balanseført			18 963	
Leie av lokaler, lager mm	1 209 333			

#### Note 8 – Mellomværende og transaksjoner med konsernselskap og andre nærstående parter

	2018	2017
Kundefordring på selskap i samme konsern	-326 583	479 335
Andre fordringer på selskap i samme konsern	22 987 538	22 872 331
Langsiktig gjeld til selskap i samme konsern	3 700 000	0
Kortsiktig gjeld til selskap i samme konsern	0	760 909
Leverandørgjeld til selskap i samme konsern	513 397	1 279 991

Det er beregnet renteinntekter med kr 665 989 på fordring mot morselskapet.

Selskapet har solgt tjenester til nærstående selskaper med kr 311 354 i 2018. I tillegg har man kjøpt tjenester fra nærstående selskaper med totalt kr 10 010 366.

Utover dette har selskapet gjeld til minoritetsaksjonær med kr 5 579 496. Det er beregnet renter på kr 164 534 av dette mellomværende i 2018. I tillegg har man gjeld til indirekte minoritetsaksjonær med kr 172 670. Dette mellomværende er ikke renteberegnet.



## Noter

### Høglund Marine Automasjon AS

#### Note 9 - Salgsinntekter

Varer og tjenester som omsettes er:	2018	2017
Prosjektsalg	63 759 194	44 584 717
Serviceoppdrag	11 243 037	11 925 475
Lisensinntekter	3 297 203	2 442 514
<b>Sum salgsinntekter</b>	<b>78 299 434</b>	<b>58 952 706</b>

#### Salgsinntektene fordeler seg på følgende geografiske områder:

Norge	45 191 825
USA	15 793 501
Kina	6 102 626
Sør-Korea	2 385 648
Malaysia	1 210 300
Øvrige land	7 615 534
<b>Sum salgsinntekter</b>	<b>78 299 434</b>

#### Note 10 - Aksjer i datterselskap

Firma	Anskaffelses- tidspunkt	Forr.kontor	Eierandel/ Stemmeandel	Resultat 2018	Egenkapital pr 31.12.18
Hoglund Marine Galati SRL	2014	Romania	100 %	-287 330	942 625
HMA Korea Limited	2015	Sør-Korea	100 %	153 118	829 262
Høglund Gas Solutions AS	2017	Tønsberg	100 %	-2 055 203	-2 458 385

#### Note 11 – Tilskudd

Selskapet har fått godkjent ett FoU-prosjekt innenfor SkatteFUNN-ordningen, vedrørende utvikling av lade- og fortøyningsarm til ferger.

Selskapet har i 2018 søkt om tilskudd for medgåtte prosjektkostnader som beløper seg til totalt kr 194 253.

Sannsynlig tilskuddsbeløp stort kr 57 717 er ført til reduksjon av kostnader i 2018 og inngår i andre fordringer i selskapets balanse.

Selskapet har også fått godkjent dette prosjektet + et prosjekt til, utvikling av hybrid og LNG kraftsystemer til skip (HPS), hos Innovasjon Norge, og har inntektsført kr 360 000 (ved å redusere andre driftskostnader) tilknyttet HPS-prosjektet, mens det ikke er gjort noen ytterligere inntektsføring tilknyttet Ladearm-prosjektet i

#### Note 12 - Ansvarlig lån

Selskapet har mottatt ansvarlig lån fra morselskapet Høglund Holding AS på kr 3 700 000 pr 31.12.18. Det ansvarlige lånet står tilbake for all annen gjeld, og det er ikke beregnet renter av lånet i 2018.