



## ÅRSREGNSKAPET FOR REGNSKAPSÅRET 2022 - GENERELL INFORMASJON

### Enheten

Organisasjonsnummer:	912 296 326
Organisasjonsform:	Aksjeselskap
Foretaksnavn:	MOBILITY FORUS AS
Forretningsadresse:	c/o Seabrokers AS Forusbeen 78 4033 STAVANGER

### Regnskapsår

Årsregnskapets periode:	01.01.2022 - 31.12.2022
-------------------------	-------------------------

### Konsern

Morselskap i konsern:	Nei
-----------------------	-----

### Regnskapsregler

Regler for små foretak benyttet:	Ja
Benyttet ved utarbeidelsen av årsregnskapet til selskapet:	Regnskapslovens alminnelige regler

### Årsregnskapet fastsatt av kompetent organ

Bekreftet av representant for selskapet:	Bjørnar Bjåstad
Dato for fastsettelse av årsregnskapet:	26.05.2023

### Grunnlag for avgivelse

År 2022: Årsregnskapet er elektronisk innlevert  
År 2021: Tall er hentet fra elektronisk innlevert årsregnskap fra 2022

*Det er ikke krav til at årsregnskapet m.v. som sendes til Regnskapsregisteret er undertegnet. Kontrollen på at dette er utført ligger hos revisor/enhetens øverste organ. Sikkerheten ivaretas ved at innsender har rolle/rettighet for innsending av årsregnskapet via Altinn, og ved at det bekreftes at årsregnskapet er fastsatt av kompetent organ.*

Brønnøysundregistrene, 24.04.2024



## Resultatregnskap

Beløp i: NOK	Note	2022	2021
<b>RESULTATREGNSKAP</b>			
<b>Inntekter</b>			
Salgsinntekt		3 605 854	6 502 103
<b>Sum inntekter</b>		<b>3 605 854</b>	<b>6 502 103</b>
<b>Kostnader</b>			
Varekostnad		2 163 897	4 291 943
Lønnskostnad	2	2 598 054	2 120 973
Avskrivning av driftsmidler og immaterielle eiendeler	3	441 275	441 275
Nedskrivning av varige driftsmidler og immaterielle eiendeler	3		
Annen driftskostnad	2	645 007	912 108
<b>Sum kostnader</b>		<b>5 848 234</b>	<b>7 766 298</b>
<b>Driftsresultat</b>		<b>-2 242 380</b>	<b>-1 264 195</b>
<b>Finansinntekter og finanskostnader</b>			
Annen renteinntekt		482	127
Annen finansinntekt		5 230	63 578
<b>Sum finansinntekter</b>		<b>5 712</b>	<b>63 705</b>
Annen rentekostnad		147 836	106 800
Annen finanskostnad		19 327	80 472
<b>Sum finanskostnader</b>		<b>167 163</b>	<b>187 272</b>
<b>Netto finans</b>		<b>-161 450</b>	<b>-123 566</b>
<b>Ordinært resultat før skattekostnad</b>		<b>-2 403 831</b>	<b>-1 387 762</b>
Skattekostnad på resultat	4	1 340 691	-304 686
<b>Ordinært resultat etter skattekostnad</b>		<b>-3 744 522</b>	<b>-1 083 076</b>
<b>Årsresultat</b>		<b>-3 744 522</b>	<b>-1 083 076</b>
<b>Årsresultat etter minoritetsinteresser</b>		<b>-3 744 522</b>	<b>-1 083 076</b>
<b>Totalresultat</b>		<b>-3 744 522</b>	<b>-1 083 076</b>



## Resultatregnskap

<b>Beløp i: NOK</b>	<b>Note</b>	<b>2022</b>	<b>2021</b>
<b>Overføringer og disponeringer</b>			
Udekket tap		-3 744 522	-1 083 076
<b>Sum overføringer og disponeringer</b>		<b>-3 744 522</b>	<b>-1 083 076</b>



### Balanse

Beløp i: NOK	Note	2022	2021
<b>BALANSE - EIENDELER</b>			
<b>Anleggsmidler</b>			
<b>Immaterielle eiendeler</b>			
Utsatt skattefordel	4		1 340 691
<b>Sum immaterielle eiendeler</b>			<b>1 340 691</b>
<b>Varige driftsmidler</b>			
Driftsløsøre, inventar o.a. utstyr	3	882 550	1 323 825
<b>Sum varige driftsmidler</b>		<b>882 550</b>	<b>1 323 825</b>
<b>Sum anleggsmidler</b>		<b>882 550</b>	<b>2 664 516</b>
<b>Omløpsmidler</b>			
<b>Varer</b>			
<b>Fordringer</b>			
Kundefordringer		576 770	153 471
Andre kortsiktige fordringer		102 925	78 130
<b>Sum fordringer</b>		<b>679 695</b>	<b>231 600</b>
<b>Bankinnskudd, kontanter og lignende</b>			
Bankinnskudd, kontanter o.l.		386 995	134 159
<b>Sum bankinnskudd, kontanter og lignende</b>		<b>386 995</b>	<b>134 159</b>
<b>Sum omløpsmidler</b>		<b>1 066 690</b>	<b>365 759</b>
<b>SUM EIENDELER</b>		<b>1 949 240</b>	<b>3 030 275</b>
<b>BALANSE - EGENKAPITAL OG GJELD</b>			
<b>Egenkapital</b>			
<b>Innskutt egenkapital</b>			
Aksjekapital	5, 6	1 200 000	120 000
Overkurs	6		
<b>Sum innskutt egenkapital</b>		<b>1 200 000</b>	<b>120 000</b>



### Balanse

Beløp i: NOK	Note	2022	2021
<b>Opptjent egenkapital</b>			
Annen egenkapital	6		
Udekket tap	6	3 607 158	1 782 637
<b>Sum opptjent egenkapital</b>		<b>-3 607 158</b>	<b>-1 782 637</b>
<b>Sum egenkapital</b>		<b>-2 407 158</b>	<b>-1 662 637</b>
<b>Gjeld</b>			
<b>Langsiktig gjeld</b>			
Utsatt skatt	4		
<b>Annen langsiktig gjeld</b>			
Øvrig langsiktig gjeld	5, 6	2 970 708	3 822 872
<b>Sum annen langsiktig gjeld</b>		<b>2 970 708</b>	<b>3 822 872</b>
<b>Sum langsiktig gjeld</b>		<b>2 970 708</b>	<b>3 822 872</b>
<b>Kortsiktig gjeld</b>			
Leverandørgjeld		496 852	477 357
Skyldig offentlige avgifter		269 476	214 528
Annen kortsiktig gjeld		619 362	178 155
<b>Sum kortsiktig gjeld</b>		<b>1 385 690</b>	<b>870 040</b>
<b>Sum gjeld</b>		<b>4 356 398</b>	<b>4 692 912</b>
<b>SUM EGENKAPITAL OG GJELD</b>		<b>1 949 240</b>	<b>3 030 275</b>



## Brønnøysundregistrene

### ÅRSREGNSKAP FOR REGNSKAPSÅRET 2022 - GENERELL INFORMASJON

Journalnummer: 2023 573556

#### Enheten

Organisasjonsnummer: 912 296 326  
Organisasjonsform: Aksjeselskap  
Foretaksnavn: MOBILITY FORUS AS  
Forretningsadresse: Vestre Svanholmen 12  
4313 SANDNES

#### Regnskapsår

Årsregnskapets periode: 01.01.2022 - 31.12.2022

#### Konsern

Morselskap i konsern: Nei

#### Regnskapsregler

Regler for små foretak benyttet: Ja  
Benyttet ved utarbeidelsen av  
årsregnskapet til selskapet: Regnskapslovens alminnelige regler

#### Årsregnskapet fastsatt av kompetent organ

Bekreftet av representant for selskapet: Bjørnar Bjåstad  
Dato for fastsettelse av årsregnskapet: 26.05.2023

#### Grunnlag for avgivelse

År 2022: Årsregnskap er elektronisk innlevert.  
År 2021: Tall er hentet fra elektronisk innlevert årsregnskap fra 2022.

*Det er ikke krav til at årsregnskapet m.v. som sendes til Regnskapsregisteret er undertegnet. Kontrollen på at dette er utført ligger hos revisor/enhetens øverste organ. Sikkerheten ivaretas ved at innsender har rolle/rettighet for innsending av årsregnskapet via Altinn, og ved at det bekreftes at årsregnskapet er fastsatt av kompetent organ.*

Brønnøysundregistrene, 12.07.2023



Organisasjonsnr: 912 296 326  
MOBILITY FORUS AS

## RESULTATREGNSKAP

<b>Beløp i: NOK</b>	<b>Note</b>	<b>2022</b>	<b>2021</b>
<b>RESULTATREGNSKAP</b>			
<b>Inntekter</b>			
Salgsinntekt		3 605 854	6 502 103
<b>Sum inntekter</b>		<b>3 605 854</b>	<b>6 502 103</b>
<b>Kostnader</b>			
Varekostnad		2 163 897	4 291 943
Lønnskostnad	2	2 598 054	2 120 973
Avskrivning av driftsmidler og immaterielle eiendeler	3	441 275	441 275
Nedskrivning av varige driftsmidler og immaterielle eiendeler	3		
Annen driftskostnad	2	645 007	912 108
<b>Sum kostnader</b>		<b>5 848 234</b>	<b>7 766 298</b>
<b>Driftsresultat</b>		<b>-2 242 380</b>	<b>-1 264 195</b>
<b>Finansinntekter og finanskostnader</b>			
Annen renteinntekt		482	127
Annen finansinntekt		5 230	63 578
<b>Sum finansinntekter</b>		<b>5 712</b>	<b>63 705</b>
Annen rentekostnad		147 836	106 800
Annen finanskostnad		19 327	80 472
<b>Sum finanskostnader</b>		<b>167 163</b>	<b>187 272</b>
<b>Netto finans</b>		<b>-161 450</b>	<b>-123 566</b>
<b>Ordinært resultat før skattekostnad</b>			
Skattekostnad på resultat	4	1 340 691	-304 686
<b>Ordinært resultat etter skattekostnad</b>		<b>-3 744 522</b>	<b>-1 083 076</b>
<b>Årsresultat</b>		<b>-3 744 522</b>	<b>-1 083 076</b>
<b>Årsresultat etter minoritetsinteresser</b>		<b>-3 744 522</b>	<b>-1 083 076</b>
<b>Totalresultat</b>		<b>-3 744 522</b>	<b>-1 083 076</b>
<b>Overføringer og disponeringer</b>			
Udekket tap		-3 744 522	-1 083 076
<b>Sum overføringer og disponeringer</b>		<b>-3 744 522</b>	<b>-1 083 076</b>





Organisasjonsnr: 912 296 326  
MOBILITY FORUS AS

## BALANSE

Beløp i: NOK

Note	2022	2021
------	------	------

### BALANSE - EIENDELER

#### Anleggsmidler

##### Immaterielle eiendeler

Utsatt skattefordel	4		1 340 691
<b>Sum immaterielle eiendeler</b>			<b>1 340 691</b>

##### Varige driftsmidler

Driftsløsøre, inventar o. a. utstyr	3	882 550	1 323 825
<b>Sum varige driftsmidler</b>		<b>882 550</b>	<b>1 323 825</b>

<b>Sum anleggsmidler</b>		<b>882 550</b>	<b>2 664 516</b>
--------------------------	--	----------------	------------------

#### Omløpsmidler

##### Varer

##### Fordringer

Kundefordringer		576 770	153 471
Andre kortsiktige fordringer		102 925	78 130
<b>Sum fordringer</b>		<b>679 695</b>	<b>231 600</b>

##### Bankinnskudd, kontanter og lignende

Bankinnskudd, kontanter o. l.		386 995	134 159
<b>Sum bankinnskudd, kontanter og lignende</b>		<b>386 995</b>	<b>134 159</b>

<b>Sum omløpsmidler</b>		<b>1 066 690</b>	<b>365 759</b>
-------------------------	--	------------------	----------------

<b>SUM EIENDELER</b>		<b>1 949 240</b>	<b>3 030 275</b>
----------------------	--	------------------	------------------

### BALANSE - EGENKAPITAL OG GJELD

#### Egenkapital

##### Innskutt egenkapital

Aksjekapital	5, 6	1 200 000	120 000
Overkurs	6		
<b>Sum innskutt egenkapital</b>		<b>1 200 000</b>	<b>120 000</b>

##### Opptjent egenkapital

Annen egenkapital	6		
Udekket tap	6	3 607 158	1 782 637
<b>Sum opptjent egenkapital</b>		<b>-3 607 158</b>	<b>-1 782 637</b>

<b>Sum egenkapital</b>		<b>-2 407 158</b>	<b>-1 662 637</b>
------------------------	--	-------------------	-------------------



<b>Gjeld</b>			
<b>Langsiktig gjeld</b>			
Utsatt skatt	4		
<b>Annen langsiktig gjeld</b>			
Øvrig langsiktig gjeld	5, 6	2 970 708	3 822 872
<b>Sum annen langsiktig gjeld</b>		<b>2 970 708</b>	<b>3 822 872</b>
<b>Sum langsiktig gjeld</b>		<b>2 970 708</b>	<b>3 822 872</b>
<b>Kortsiktig gjeld</b>			
Leverandørgjeld		496 852	477 357
Skyldig offentlige avgifter		269 476	214 528
Annen kortsiktig gjeld		619 362	178 155
<b>Sum kortsiktig gjeld</b>		<b>1 385 690</b>	<b>870 040</b>
<b>Sum gjeld</b>		<b>4 356 398</b>	<b>4 692 912</b>
<b>SUM EGENKAPITAL OG GJELD</b>		<b>1 949 240</b>	<b>3 030 275</b>



Organisasjonsnr: 912 296 326  
MOBILITY FORUS AS

NOTEOPPLYSNINGER - SELSKAP - alle poster oppgitt i hele tall

Note  
2

Antall årsverk i regnskapsåret  
3.00

<u>Sum</u>	<u>Beløp</u>
<u>Balanseført verdi 31.12.</u>	<u>Varige driftsmidler Immaterielle eiend.</u>

Konsernregnskap

Morselskapet sitt navn

Forretningskontor for morselskapet

Begrunnelse for at datterselskap er utelatt fra konsolideringen

<u>Samlet beløp - tilknyttet selskap</u>	<u>Årets</u>	<u>Fjorårets</u>
--	--------------	------------------


<u>Samlet beløp - foretak i samme konsern</u>	<u>Årets</u>	<u>Fjorårets</u>
---	--------------	------------------

<u>Samlet beløp - foretak i samme konsern</u>	<u>Årets</u>	<u>Fjorårets</u>
---	--------------	------------------

<u>Samlet beløp - felles kontrollert virksomhet</u>	<u>Årets</u>	<u>Fjorårets</u>
---	--------------	------------------

<u>Pantstillelse</u>	<u>Beløp</u>
----------------------	--------------

<u>Beholdning av egne aksjer</u>	<u>Antall</u>	<u>Pålydende</u>	<u>Andel av aksjek.</u>
----------------------------------	---------------	------------------	-------------------------



# Mobility Forus AS

(Org.nr. 912 296 326)

## ÅRSREGNSKAP 2022

### Innhold:

Resultatregnskap

Balanse

Noter

Revisjonsberetning

**Resultatregnskap**  
**Mobility Forus AS**

Driftsinntekter og driftskostnader	Note	2022	2021
Salgsinntekt		3 605 854	6 502 103
<b>Sum driftsinntekter</b>		<b>3 605 854</b>	<b>6 502 103</b>
Varekostnad		2 163 897	4 291 943
Lønnskostnad	2	2 598 054	2 120 973
Avskrivning av driftsmidler og immaterielle eiendeler	3	441 275	441 275
Annen driftskostnad	2	645 007	912 108
<b>Sum driftskostnader</b>		<b>5 848 234</b>	<b>7 766 298</b>
<b>Driftsresultat</b>		<b>-2 242 380</b>	<b>-1 264 195</b>
<b>Finansinntekter og finanskostnader</b>			
Annen renteinntekt		482	127
Annen finansinntekt		5 230	63 578
Annen rentekostnad		147 836	106 800
Annen finanskostnad		19 327	80 472
<b>Resultat av finansposter</b>		<b>-161 450</b>	<b>-123 566</b>
<b>Resultat før skattekostnad</b>		<b>-2 403 831</b>	<b>-1 387 762</b>
Skattekostnad på resultat	4	1 340 691	-304 686
<b>Årsresultat</b>		<b>-3 744 522</b>	<b>-1 083 076</b>
<b>Overføringer</b>			
Overført til udekket tap		3 744 522	1 083 076
<b>Sum overføringer</b>		<b>-3 744 522</b>	<b>-1 083 076</b>

Org nr 912 296 326



BankID Signing  
Frode Ragnvald Albretsen  
2023-06-01  
BankID Signing  
Ragnvald Albretsen  
2023-06-01  
BankID Signing  
Ketil Sævik-Olsen  
2023-06-01  
BankID Signing  
Sven Kjesler-Olsen  
2023-06-01  
BankID Signing  
Jens Petter Lohne Marken  
2023-06-01  
BankID Signing  
Kjell Faresvold  
2023-06-02  
BankID Signing  
Reidar Nilsen  
2023-06-04

## Balanse

### Mobility Forus AS

Eiendeler	Note	2022	2021
<b>Anleggsmidler</b>			
<b>Immaterielle eiendeler</b>			
Utsatt skattefordel	4	0	1 340 691
<b>Sum immaterielle eiendeler</b>		<b>0</b>	<b>1 340 691</b>
<b>Varige driftsmidler</b>			
Driftsløsøre, inventar o.a. utstyr	3	882 550	1 323 825
<b>Sum varige driftsmidler</b>		<b>882 550</b>	<b>1 323 825</b>
<b>Sum anleggsmidler</b>		<b>882 550</b>	<b>2 664 516</b>
<b>Omløpsmidler</b>			
Kundefordringer		576 770	153 471
Andre kortsiktige fordringer		102 925	78 130
<b>Sum fordringer</b>		<b>679 695</b>	<b>231 600</b>
Bankinnskudd, kontanter o.l.		386 995	134 159
<b>Sum omløpsmidler</b>		<b>1 066 690</b>	<b>365 759</b>
<b>Sum eiendeler</b>		<b>1 949 240</b>	<b>3 030 275</b>

Org.nr 912 296 326



BankID Signering  
Frode Ragnvald Albretsen  
2023-06-01  
BankID Signering  
Ragnvald Albretsen  
2023-06-01  
BankID Signering  
Ketil Solvik-Olsen  
2023-06-01  
BankID Signering  
Sven Kloster Olsen  
2023-06-01  
BankID Signering  
Linn Terese Lohne Marken  
2023-06-01  
BankID Signering  
Kjetil Førsvoll  
2023-06-02  
BankID Signering  
Reidar Nilsen  
2023-06-04

## Balanse

### Mobility Forus AS

	Note	2022	2021
<b>Egenkapital og gjeld</b>			
<b>Innskutt egenkapital</b>			
Aksjekapital	5, 6	1 200 000	120 000
<b>Sum innskutt egenkapital</b>		<b>1 200 000</b>	<b>120 000</b>
<b>Opptjent egenkapital</b>			
Udekket tap	6	-3 607 158	-1 782 637
<b>Sum opptjent egenkapital</b>		<b>-3 607 158</b>	<b>-1 782 637</b>
<b>Sum egenkapital</b>		<b>-2 407 158</b>	<b>-1 662 637</b>
<b>Gjeld</b>			
Øvrig langsiktig gjeld	5, 6	2 970 708	3 822 872
<b>Sum annen langsiktig gjeld</b>		<b>2 970 708</b>	<b>3 822 872</b>
<b>Kortsiktig gjeld</b>			
Leverandørgjeld		496 852	477 357
Skyldig offentlige avgifter		269 476	214 528
Annen kortsiktig gjeld		619 362	178 155
<b>Sum kortsiktig gjeld</b>		<b>1 385 690</b>	<b>870 040</b>
<b>Sum gjeld</b>		<b>4 356 398</b>	<b>4 692 912</b>
<b>Sum egenkapital og gjeld</b>		<b>1 949 240</b>	<b>3 030 275</b>

Stavanger, 26.05.2023

Ragnvald Albretsen  
styreleder

Kjetil Førsvoll  
nestleder

Frode R. Albretsen  
styremedlem


Reidar Nilsen  
styremedlem

Sven Kloster Olsen  
styremedlem

Ketil Solvik-Olsen  
styremedlem

Linn Terese Lohne Marken  
daglig leder

Org.nr. 912 296 326



## Noter 2022



Årsregnskapet er satt opp i samsvar med regnskapsloven og god regnskapsskikk for små foretak.

- **Driftsinntekter**

Inntektsføring ved salg av varer skjer på leveringstidspunktet. Tjenester inntektsføres etter hvert som de leveres eller etter hvert som de optjenes.

- **Omløpsmidler/Kortsiktig gjeld**

Omløpsmidler og kortsiktig gjeld omfatter normalt poster som forfaller til betaling innen ett år etter balansedagen, samt poster som knytter seg til varekretsløpet. Omløpsmidler inkl. aksjer og andre verdipapirer vurderes normalt til laveste verdi av anskaffelseskost og antatt virkelig verdi.

- **Anleggsmidler/Langsiktig gjeld**

Anleggsmidler omfatter eiendeler bestemt til varig eie og bruk. Anleggsmidler inkl. aksjer er vurdert til anskaffelseskost. Varige driftsmidler balanseføres og avskrives over driftsmidlets økonomiske levetid. Varige driftsmidler og aksjer nedskrives til gjenvinnbart beløp ved verdifall som forventes ikke å være forbigående. Gjenvinnbart beløp er det høyeste av netto salgsverdi og verdi i bruk. Verdi i bruk er nåverdi av fremtidige kontantstrømmer knyttet til eiendelen. Nedskrivningen reverseres når grunnlaget for nedskrivningen ikke lenger er til stede.

- **Fordringer**

Kundefordringer og andre fordringer oppføres til pålydende etter fradrag for avsetning til forventet tap. Avsetning til tap gjøres på grunnlag av en individuell vurdering av de enkelte fordringene. I tillegg gjøres det for øvrige kundefordringer en uspesifisert avsetning for å dekke antatt tap.

- **Skatt**


Skattekostnaden i resultatregnskapet omfatter både periodens betalbare skatt og endring i utsatt skatt. Utsatt skatt er beregnet med 22 % på grunnlag av de midlertidige forskjeller som eksisterer ved utgangen av året mellom regnskapsmessige og skattemessige verdier, samt ligningsmessig underskudd til fremføring ved utgangen av regnskapsåret. Skatteøkende og skattereduserende midlertidige forskjeller som reverserer eller kan reversere i samme periode er utlignet og nettoført.

- **Pensjon**

Selskapets pensjonsordning er innskuddsbasert, selskapet har ingen forpliktelser å balanseføre. Innbetalt pensjonspremien resultatføres som pensjonskostnad og klassifiseres sammen med lønnskostnader.

## FORTSATT DRIFT

Selskapets egenkapital er negativ ved utgangen av året. Selskapet har solide eiere i ryggen som har vist vilje til å bidra med nødvendig likviditet for selskapets drift. Selskapet vil vurdere strategiske tiltak i løpet av 1. halvår 2023. Basert på dette, mener styret at det er forsvarlig å legge forutsetningen om fortsatt drift til grunn ved avleggelse av årsregnskapet.



## LØNNKOSTNADER

## Noter 2022

Lønnskostnader består av følgende poster:

	2022	2021
Lønninger	2 059 483	1 671 605
Folketrygdavgift	317 063	255 612
Pensjonskostnader	153 434	120 469
Andre lønnskostnader	68 074	73 286
<b>Sum lønnskostnader</b>	<b>2 598 054</b>	<b>2 120 973</b>
Gjennomsnittlig antall årsverk	3	2

### NOTE 3 VARIGE DRIFTSMIDLER

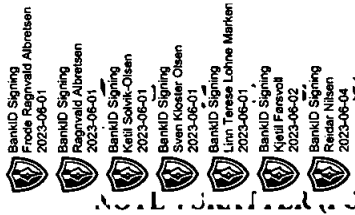
	Buss	Sum
Anskaffelseskost 01.01.	2 206 375	2 206 375
+Årets tilgang	-	-
- Årets avgang	-	-
-Anskaffelseskost 31.12.	2 206 375	2 206 375
- Akk. avskrivning 31.12.	-1 323 825	-1 323 825
=Bokført verdi 31.12.	<u>882 550</u>	<u>882 550</u>
Årets avskrivning	441 275	441 275
Prosentavskrivning	20 %	
Økonomisk levetid	5 år	

### NOTE 4 SKATTER

Spesifikasjon av midlertidige forskjeller og beregning av utsatt skatt.

Midlertidige forskjeller knyttet til:	<u>31.12.2022</u>	<u>31.12.2021</u>	<u>Endring</u>
Omløpsmidler/kortsiktig gjeld	-	-	-
Anleggsmidler	146 455	355 279	208 824
Sum midlertidige forskjeller	146 455	355 279	208 824
Fremførbart underskudd	-8 633 211	-6 449 329	-2 183 882
Grunnlag beregning utsatt skatt	-8 486 756	-6 094 050	-1 975 058
Utsatt skattefordel 22%	-1 867 086	-1 340 691	-526 395

Alle midlertidige forskjeller kan utlignes, og dette er gjennomført i beregningen av utsatt skatt. Iht. god regnskapsskikk for små foretak er ikke den utsatte skattefordelen balanseført ved utgangen av året.



## Noter 2022

Spesifikasjon av forskjellen mellom regnskapsmessig resultat før skatt og årets skattepliktige inntekt:

Regnskapsmessig resultat før skatt	-2 403 831
Endring i midlertidige forskjeller	208 824
Permanente forskjeller	11 125
Skattepliktig inntekt	-2 183 882
Betalbar skatt av årets inntekt, 22 %	-
<u>Skattekostnaden i resultatregnskapet:</u>	
Betalbar skatt av årets skattepliktige inntekt	-
Endring utsatt skatt	1 340 691
Sum	<u>1 340 691</u>

### NOTE 5 ANTALL AKSJER, AKSJEIEIERE M.V.

Selskapets aksjonær pr. 31.12.2022:	Antall	Eierandel
Boreal Norge AS	60	50 %
Seabrokers Holding AS	60	50 %

Selskapet har 120 aksjer pålydende kr 10.000, total aksjekapital kr 1.200.000. Alle aksjer gir like rettigheter, da det ikke er forskjellige aksjeklasser i selskapet.

Aksjonærene har hver ytt kr 1.485.354 i lån til selskapet, til sammen kr 2.970.708. Lånene renteberegnes med 3 mnd. NIBOR+3% p.a.

### NOTE 6 EGENKAPITAL

Årets endringer i egenkapital:

	Aksjekapital	Overkurs	Udekket tap	Sum
Egenkapital 01.01	120 000	-	-1 782 637	-1 662 637
Gjeldskonvertering	1 080 000	1 920 000	-	3 000 000
Årets resultat	-	-	-3 744 522	-3 744 522
Overføring internt	-	-1 920 000	1 920 000	-
Egenkapital 31.12	<u>1 200 000</u>	-	<u>-3 607 159</u>	<u>-2 407 159</u>



Til generalforsamlingen i Mobility Forus AS

RSM Norge AS

Stokkamyrveien 22, 4313 Sandnes  
Org.nr: 982 316 588 MVA

T +47 51 63 85 00  
www.rsmnorge.no

## Uavhengig revisors beretning

### Konklusjon

Vi har revidert årsregnskapet for Mobility Forus AS som viser et underskudd på NOK 3 744 522. Årsregnskapet består av balanse per 31. desember 2022, resultatregnskap for regnskapsåret avsluttet per denne datoen og noter til årsregnskapet, herunder et sammendrag av viktige regnskapsprinsipper.

### Etter vår mening

- oppfyller årsregnskapet gjeldende lovkrav, og
- gir årsregnskapet et rettviseende bilde av selskapets finansielle stilling per 31. desember 2022, og av dets resultater for regnskapsåret avsluttet per denne datoen i samsvar med regnskapslovens regler og god regnskapsskikk i Norge.

### Grunnlag for konklusjonen

Vi har gjennomført revisjonen i samsvar med International Standards on Auditing (ISA-ene). Våre oppgaver og plikter i henhold til disse standardene er beskrevet nedenfor under *Revisors oppgaver og plikter ved revisjonen av årsregnskapet*. Vi er uavhengige av selskapet i samsvar med kravene i relevante lover og forskrifter i Norge og International Code of Ethics for Professional Accountants (inkludert internasjonale uavhengighetsstandarder) utstedt av International Ethics Standards Board for Accountants (IESBA-reglene), og vi har overholdt våre øvrige etiske forpliktelser i samsvar med disse kravene. Innhentet revisjonsbevis er etter vår vurdering tilstrekkelig og hensiktsmessig som grunnlag for vår konklusjon.

### Styrets og daglig leders ansvar for årsregnskapet

Styret og daglig leder (ledelsen) er ansvarlige for å utarbeide årsregnskapet og for at det gir et rettviseende bilde i samsvar med regnskapslovens regler og god regnskapsskikk i Norge. Ledelsen er også ansvarlig for slik internkontroll som den finner nødvendig for å kunne utarbeide et årsregnskap som ikke inneholder vesentlig feilinformasjon, verken som følge av misligheter eller utilsiktede feil.

Ved utarbeidelsen av årsregnskapet må ledelsen ta standpunkt til selskapets evne til fortsatt drift og opplyse om forhold av betydning for fortsatt drift. Forutsetningen om fortsatt drift skal legges til grunn for årsregnskapet så lenge det ikke er sannsynlig at virksomheten vil bli avviklet.

### Revisors oppgaver og plikter ved revisjonen av årsregnskapet

Vårt mål er å oppnå betryggende sikkerhet for at årsregnskapet som helhet ikke inneholder vesentlig feilinformasjon, verken som følge av misligheter eller utilsiktede feil, og å avgi en revisjonsberetning som inneholder vår konklusjon. Betryggende sikkerhet er en høy grad av sikkerhet, men ingen garanti for at en revisjon utført i samsvar med ISA-ene, alltid vil avdekke vesentlig feilinformasjon. Feilinformasjon kan oppstå som følge av misligheter eller utilsiktede feil. Feilinformasjon er å anse som vesentlig dersom den enkeltvis eller samlet med rimelighet kan forventes å påvirke de økonomiske beslutningene som brukerne foretar på grunnlag av årsregnskapet.

THE POWER OF BEING UNDERSTOOD  
AUDIT | TAX | CONSULTING

RSM Norge AS is a member of the RSM network and trades as RSM. RSM is the trading name used by the members of the RSM network. Each member of the RSM network is an independent accounting and consulting firm which practices in its own right. The RSM network is not itself a separate legal entity in any jurisdiction.

RSM Norge AS er medlem av/is a member of Den norske Revisorforening

Penneo Dokumentnøkkel: EWHU2-OCNAP-UH5C3-VC6ZM-QSE00-L5JMK



Revisors beretning 2022 for Mobility Forus AS

For videre beskrivelse av revisors oppgaver og plikter vises det til:  
<https://revisorforeningen.no/revisjonsberetninger>

Sandnes, 5. juni 2023  
RSM Norge AS

Gunnar Golin Strøm  
Statsautorisert revisor  
(elektronisk signert)

Pennec Dokumentnøkkel: EWHU2-OQNA-P-UH5C3-VC6ZM-QSE0Q-L5JMK



# PENNEO

Signaturene i dette dokumentet er juridisk bindende. Dokument signert med "Penneo"™ - sikker digital signatur.  
De signerende parter sin identitet er registrert, og er listet nedenfor.

"Med min signatur bekrefter jeg alle datoer og innholdet i dette dokument."

## Gunnar Golin Strøm

Partner

På vegne av: RSM Norge AS

Serienummer: 9578-5997-4-757583

IP: 188.95.xxx.xxx

2023-06-05 10:04:15 UTC



Penneo ID: okumentnøkkel/EWHU2-OQNAP-UH5C3 VC62M-QSE0Q-L5JMK

Dokumentet er signert digitalt, med **Penneo.com**. Alle digitale signatur-data i dokumentet er sikret og validert av den datamaskin-utregnede hash-verdien av det opprinnelige dokument. Dokumentet er låst og tids-stemplet med et sertifikat fra en betrodd tredjepart. All kryptografisk bevis er integrert i denne PDF, for fremtidig validering (hvis nødvendig).

### Hvordan bekrefter at dette dokumentet er originalen?

Dokumentet er beskyttet av ett Adobe CDS sertifikat. Når du åpner dokumentet i

Adobe Reader, skal du kunne se at dokumentet er sertifisert av **Penneo e-signature service** <penneo@penneo.com>. Dette garanterer at innholdet i dokumentet ikke har blitt endret.

Det er lett å kontrollere de kryptografiske beviser som er lokalisert inne i dokumentet, med Penneo validator - <https://penneo.com/validator>



# Mobility Forus AS

(Org.nr. 912 296 326)

## ÅRSREGNSKAP 2022

Innhold:

Resultatregnskap

Balanse

Noter

Revisjonsberetning



<b>Resultatregnskap</b>			
<b>Mobility Forus AS</b>			
<b>Driftsinntekter og driftskostnader</b>	<b>Note</b>	<b>2022</b>	<b>2021</b>
Salgsinntekt		3 605 854	6 502 103
<b>Sum driftsinntekter</b>		<b>3 605 854</b>	<b>6 502 103</b>
Varekostnad		2 163 897	4 291 943
Lønnskostnad	2	2 598 054	2 120 973
Avskrivning av driftsmidler og immaterielle eiendeler	3	441 275	441 275
Annen driftskostnad	2	645 007	912 108
<b>Sum driftskostnader</b>		<b>5 848 234</b>	<b>7 766 298</b>
<b>Driftsresultat</b>		<b>-2 242 380</b>	<b>-1 264 195</b>
<b>Finansinntekter og finanskostnader</b>			
Annen renteinntekt		482	127
Annen finansinntekt		5 230	63 578
Annen rentekostnad		147 836	106 800
Annen finanskostnad		19 327	80 472
<b>Resultat av finansposter</b>		<b>-161 450</b>	<b>-123 566</b>
<b>Resultat før skattekostnad</b>		<b>-2 403 831</b>	<b>-1 387 762</b>
Skattekostnad på resultat	4	1 340 691	-304 686
<b>Årsresultat</b>		<b>-3 744 522</b>	<b>-1 083 076</b>
<b>Overføringer</b>			
Overført til udekket tap		3 744 522	1 083 076
<b>Sum overføringer</b>		<b>-3 744 522</b>	<b>-1 083 076</b>

Org.nr. 912 296 326



<b>Balanse</b>			
<b>Mobility Forus AS</b>			
<b>Eiendeler</b>	<b>Note</b>	<b>2022</b>	<b>2021</b>
<b>Anleggsmidler</b>			
<b>Immaterielle eiendeler</b>			
Utsatt skattefordel	4	0	1 340 691
<b>Sum immaterielle eiendeler</b>		<b>0</b>	<b>1 340 691</b>
<b>Varige driftsmidler</b>			
Driftsløsøre, inventar o.a. utstyr	3	882 550	1 323 825
<b>Sum varige driftsmidler</b>		<b>882 550</b>	<b>1 323 825</b>
<b>Sum anleggsmidler</b>		<b>882 550</b>	<b>2 664 516</b>
<b>Omløpsmidler</b>			
Kundefordringer		576 770	153 471
Andre kortsiktige fordringer		102 925	78 130
<b>Sum fordringer</b>		<b>679 695</b>	<b>231 600</b>
Bankinnskudd, kontanter o.l.		386 995	134 159
<b>Sum omløpsmidler</b>		<b>1 066 690</b>	<b>365 759</b>
<b>Sum eiendeler</b>		<b>1 949 240</b>	<b>3 030 275</b>

Org.nr. 912 296 326



<b>Balanse</b>			
<b>Mobility Forus AS</b>			
	Note	2022	2021
<b>Egenkapital og gjeld</b>			
<b>Innskutt egenkapital</b>			
Aksjekapital	5, 6	1 200 000	120 000
<b>Sum innskutt egenkapital</b>		<b>1 200 000</b>	<b>120 000</b>
<b>Opptjent egenkapital</b>			
Udekket tap	6	-3 607 158	-1 782 637
<b>Sum opptjent egenkapital</b>		<b>-3 607 158</b>	<b>-1 782 637</b>
<b>Sum egenkapital</b>		<b>-2 407 158</b>	<b>-1 662 637</b>
<b>Gjeld</b>			
Øvrig langsiktig gjeld	5, 6	2 970 708	3 822 872
<b>Sum annen langsiktig gjeld</b>		<b>2 970 708</b>	<b>3 822 872</b>
<b>Kortsiktig gjeld</b>			
Leverandørgjeld		496 852	477 357
Skyldig offentlige avgifter		269 476	214 528
Annen kortsiktig gjeld		619 362	178 155
<b>Sum kortsiktig gjeld</b>		<b>1 385 690</b>	<b>870 040</b>
<b>Sum gjeld</b>		<b>4 356 398</b>	<b>4 692 912</b>
<b>Sum egenkapital og gjeld</b>		<b>1 949 240</b>	<b>3 030 275</b>
Stavanger, 26.05.2023			
<u>Ragnvald Albretsen</u> styreleder	<u>Kjetil Førsvoll</u> nestleder	<u>Frode R. Albretsen</u> styremedlem	
<u>Reidar Nilsen</u> styremedlem	<u>Sven Kloster Olsen</u> styremedlem	<u>Ketil Solvik-Olsen</u> styremedlem	
<u>Linn Terese Lohne Marken</u> daglig leder			
Org.nr. 912 296 326			



## Mobility Forus AS

Noter 2022

### NOTE 1 REGNSKAPSPRINSIPPER

Årsregnskapet er satt opp i samsvar med regnskapsloven og god regnskapsskikk for små foretak.

- Driftsinntekter

Inntektsføring ved salg av varer skjer på leveringstidspunktet. Tjenester inntektsføres etter hvert som de leveres eller etter hvert som de opptjenes.

- Omløpsmidler/Kortsiktig gjeld

Omløpsmidler og kortsiktig gjeld omfatter normalt poster som forfaller til betaling innen ett år etter balansedagen, samt poster som knytter seg til varekretsløpet. Omløpsmidler inkl. aksjer og andre verdipapirer vurderes normalt til laveste verdi av anskaffelseskost og antatt virkelig verdi.

- Anleggsmidler/Langsiktig gjeld

Anleggsmidler omfatter eiendeler bestemt til varig eie og bruk. Anleggsmidler inkl. aksjer er vurdert til anskaffelseskost. Varige driftsmidler balanseføres og avskrives over driftsmidlets økonomiske levetid. Varige driftsmidler og aksjer nedskrives til gjenvinnbart beløp ved verdifall som forventes ikke å være forbigående. Gjenvinnbart beløp er det høyeste av netto salgsverdi og verdi i bruk. Verdi i bruk er nåverdi av fremtidige kontantstrømmer knyttet til eiendelen. Nedskrivningen reverseres når grunnlaget for nedskrivningen ikke lenger er til stede.

- Fordringer

Kundefordringer og andre fordringer oppføres til pålydende etter fradrag for avsetning til forventet tap. Avsetning til tap gjøres på grunnlag av en individuell vurdering av de enkelte fordringene. I tillegg gjøres det for øvrige kundefordringer en uspesifisert avsetning for å dekke antatt tap.

- Skatt

Skattekostnaden i resultatregnskapet omfatter både periodens betalbare skatt og endring i utsatt skatt. Utsatt skatt er beregnet med 22 % på grunnlag av de midlertidige forskjeller som eksisterer ved utgangen av året mellom regnskapsmessige og skattemessige verdier, samt ligningsmessig underskudd til fremføring ved utgangen av regnskapsåret. Skatteøkende og skattereduserende midlertidige forskjeller som reverserer eller kan reversere i samme periode er utlignet og nettoført.

- Pensjon

Selskapets pensjonsordning er innskuddsbasert, selskapet har ingen forpliktelser å balanseføre. Innbetalt pensjonspremie resultatføres som pensjonskostnad og klassifiseres sammen med lønnskostnader.

### FORTSATT DRIFT

Selskapets egenkapital er negativ ved utgangen av året. Selskapet har solide eiere i ryggen som har vist vilje til å bidra med nødvendig likviditet for selskapets drift. Selskapet vil vurdere strategiske tiltak i løpet av 1. halvår 2023. Basert på dette, mener styret at det er forsvarlig å legge forutsetningen om fortsatt drift til grunn ved avleggelse av årsregnskapet.



## Mobility Forus AS

Noter 2022

## NOTE 2 LØNNSKOSTNADER

Lønnskostnader består av følgende poster:

	<u>2022</u>	<u>2021</u>
Lønninger	2 059 483	1 671 605
Folketrygdavgift	317 063	255 612
Pensjonskostnader	153 434	120 469
Andre lønnskostnader	68 074	73 286
<b>Sum lønnskostnader</b>	<u>2 598 054</u>	<u>2 120 973</u>
Gjennomsnittlig antall årsverk	3	2

## NOTE 3 VARIGE DRIFTSMIDLER

	<b>Buss</b>	<b>Sum</b>
Anskaffelseskost 01.01.	2 206 375	2 206 375
+Årets tilgang	-	-
- Årets avgang	-	-
-Anskaffelseskost 31.12.	2 206 375	2 206 375
- Akk. avskrivning 31.12.	<u>-1 323 825</u>	<u>-1 323 825</u>
=Bokført verdi 31.12.	<u>882 550</u>	<u>882 550</u>
Årets avskrivning	441 275	441 275
Prosentavskrivning	20 %	
Økonomisk levetid	5 år	

## NOTE 4 SKATTER

Spesifikasjon av midlertidige forskjeller og beregning av utsatt skatt.

Midlertidige forskjeller knyttet til:	<u>31.12.2022</u>	<u>31.12.2021</u>	<u>Endring</u>
Omløpsmidler/kortsiktig gjeld	-	-	-
Anleggsmidler	146 455	355 279	208 824
Sum midlertidige forskjeller	146 455	355 279	208 824
Fremførbart underskudd	-8 633 211	-6 449 329	-2 183 882
Grunnlag beregning utsatt skatt	-8 486 756	-6 094 050	-1 975 058
Utsatt skattefordel 22%	<u>-1 867 086</u>	<u>-1 340 691</u>	<u>-526 395</u>

Alle midlertidige forskjeller kan utlignes, og dette er gjennomført i beregningen av utsatt skatt. Iht. god regnskapsskikk for små foretak er ikke den utsatte skattefordelen balanseført ved utgangen av året.



## Mobility Forus AS

Noter 2022

### NOTE 4 SKATTER (FORTS.)

Spesifikasjon av forskjellen mellom regnskapsmessig resultat før skatt og årets skattepliktige inntekt:

Regnskapsmessig resultat før skatt	-2 403 831
Endring i midlertidige forskjeller	208 824
Permanente forskjeller	11 125
Skattepliktig inntekt	-2 183 882
Betalbar skatt av årets inntekt, 22 %	-
<u>Skattekostnaden i resultatregnskapet:</u>	
Betalbar skatt av årets skattepliktige inntekt	-
Endring utsatt skatt	1 340 691
Sum	1 340 691

### NOTE 5 ANTALL AKSJER, AKSJEEIERE M.V.

Selskapets aksjonær pr. 31.12.2022:	Antall	Eierandel
Boreal Norge AS	60	50 %
Seabrokers Holding AS	60	50 %

Selskapet har 120 aksjer pålydende kr 10.000, total aksjekapital kr 1.200.000. Alle aksjer gir like rettigheter, da det ikke er forskjellige aksjeklasser i selskapet.

Aksjonærene har hver ytt kr 1.485.354 i lån til selskapet, til sammen kr 2.970.708. Lånene renteberegnes med 3 mnd. NIBOR+3% p.a.

### NOTE 6 EGENKAPITAL

Årets endringer i egenkapital:

	Aksjekapital	Overkurs	Udekket tap	Sum
Egenkapital 01.01	120 000	-	-1 782 637	-1 662 637
Gjeldskonvertering	1 080 000	1 920 000	-	3 000 000
Årets resultat	-	-	-3 744 522	-3 744 522
Overføring internt	-	-1 920 000	1 920 000	-
Egenkapital 31.12	1 200 000	-	-3 607 159	-2 407 159