



## ÅRSREGNSKAPET FOR REGNSKAPSÅRET 2020 - GENERELL INFORMASJON

### Enheten

Organisasjonsnummer: 989 889 389  
Organisasjonsform: Aksjeselskap  
Foretaksnavn: FOODS AS  
Forretningsadresse: Anton Engens vei 3  
3050 MJØNDALEN

### Regnskapsår

Årsregnskapets periode: 01.01.2020 - 31.12.2020

### Konsern

Morselskap i konsern: Nei

### Regnskapsregler

Regler for små foretak benyttet: Ja  
Benyttet ved utarbeidelsen av årsregnskapet til selskapet: Regnskapslovens alminnelige regler

### Årsregnskapet fastsatt av kompetent organ

Bekreftet av representant for selskapet: Heidi Johansen  
Dato for fastsettelse av årsregnskapet: 30.06.2021

### Grunnlag for avgivelse

År 2020: Årsregnskapet er elektronisk innlevert  
År 2019: Tall er hentet fra elektronisk innlevert årsregnskap fra 2020

*Det er ikke krav til at årsregnskapet m.v. som sendes til Regnskapsregisteret er undertegnet. Kontrollen på at dette er utført ligger hos revisor/enhetens øverste organ. Sikkerheten ivaretas ved at innsender har rolle/rettighet for innsending av årsregnskapet via Altinn, og ved at det bekreftes at årsregnskapet er fastsatt av kompetent organ.*

Brønnøysundregistrene, 14.07.2022



### Resultatregnskap

Beløp i: NOK	Note	2020	2019
<b>RESULTATREGNSKAP</b>			
<b>Inntekter</b>			
Salgsinntekt		127 915 131	128 246 950
Annen driftsinntekt	1	260 167	304 579
<b>Sum inntekter</b>		<b>128 175 298</b>	<b>128 551 528</b>
<b>Kostnader</b>			
Varekostnad		92 265 278	88 747 457
Lønnskostnad	2	19 060 821	19 784 317
Avskrivning på varige driftsmidler	3	804 388	710 695
Annen driftskostnad	2	16 614 332	11 668 267
<b>Sum kostnader</b>		<b>128 744 819</b>	<b>120 910 735</b>
<b>Driftsresultat</b>		<b>-569 521</b>	<b>7 640 793</b>
<b>Finansinntekter og finanskostnader</b>			
Renteinntekt fra foretak i samme konsern	4		228 785
Annen renteinntekt		218 596	205 129
Annen finansinntekt			116 263
<b>Sum finansinntekter</b>		<b>218 596</b>	<b>550 177</b>
Rentekostnad til foretak i samme konsern	4	51 809	190 464
Annen rentekostnad		14 894	28 644
Annen finanskostnad		350 000	1 050 000
<b>Sum finanskostnader</b>		<b>416 703</b>	<b>1 269 108</b>
<b>Netto finans</b>		<b>-198 107</b>	<b>-718 931</b>
<b>Ordinært resultat før skattekostnad</b>		<b>-767 628</b>	<b>6 921 861</b>
Skattekostnad på ordinært resultat	5	623 783	1 511 945
<b>Ordinært resultat etter skattekostnad</b>		<b>-1 391 411</b>	<b>5 409 916</b>
<b>Årsresultat</b>		<b>-1 391 411</b>	<b>5 409 916</b>
<b>Årsresultat etter minoritetsinteresser</b>		<b>-1 391 411</b>	<b>5 409 916</b>



## Resultatregnskap

<b>Beløp i: NOK</b>	<b>Note</b>	<b>2020</b>	<b>2019</b>
<b>Overføringer og disponeringer</b>			
Konsernbidrag			6 053 580
Overføringer annen egenkapital	6	-1 391 411	-643 664
<b>Sum overføringer og disponeringer</b>		<b>-1 391 411</b>	<b>5 409 916</b>



## Balanse

Beløp i: NOK	Note	2020	2019
<b>BALANSE - EIENDELER</b>			
<b>Anleggsmidler</b>			
<b>Immaterielle eiendeler</b>			
Utsatt skattefordel	5	4 038	455 122
<b>Sum immaterielle eiendeler</b>		<b>4 038</b>	<b>455 122</b>
<b>Varige driftsmidler</b>			
Boligeiendom	3	4 203 025	4 203 025
Maskiner	3	2 229 148	2 236 191
Driftsløsøre, inventar, verktøy, kontorm.	3	1 916 501	1 562 764
<b>Sum varige driftsmidler</b>		<b>8 348 674</b>	<b>8 001 981</b>
<b>Finansielle anleggsmidler</b>			
Investeringer i aksjer og andeler			350 000
Andre fordringer		2 326 983	2 115 249
<b>Sum finansielle anleggsmidler</b>		<b>2 326 983</b>	<b>2 465 249</b>
<b>Sum anleggsmidler</b>		<b>10 679 695</b>	<b>10 922 352</b>
<b>Omløpsmidler</b>			
<b>Varer</b>			
Varer		7 349 404	4 514 413
<b>Sum varer</b>		<b>7 349 404</b>	<b>4 514 413</b>
<b>Fordringer</b>			
Kundefordringer	7	11 451 080	11 559 856
Andre fordringer		827 786	2 677 363
Konsernfordringer	4	366 346	3 179 225
<b>Sum fordringer</b>		<b>12 645 212</b>	<b>17 416 445</b>
<b>Bankinnskudd, kontanter og lignende</b>			
Bankinnskudd, kontanter o.l.	8	21 694 134	26 894 478
<b>Sum bankinnskudd, kontanter og lignende</b>		<b>21 694 134</b>	<b>26 894 478</b>
<b>Sum omløpsmidler</b>		<b>41 688 751</b>	<b>48 825 336</b>



## Balanse

Beløp i: NOK	Note	2020	2019
<b>SUM EIENDELER</b>		<b>52 368 446</b>	<b>59 747 688</b>
<b>BALANSE - EGENKAPITAL OG GJELD</b>			
<b>Egenkapital</b>			
<b>Innskutt egenkapital</b>			
Selskapskapital	6	1 000 000	1 000 000
<b>Sum innskutt egenkapital</b>		<b>1 000 000</b>	<b>1 000 000</b>
<b>Opptjent egenkapital</b>			
Annen egenkapital	6	33 023 309	34 414 720
<b>Sum opptjent egenkapital</b>		<b>33 023 309</b>	<b>34 414 720</b>
<b>Sum egenkapital</b>		<b>34 023 309</b>	<b>35 414 720</b>
<b>Gjeld</b>			
<b>Langsiktig gjeld</b>			
<b>Annen langsiktig gjeld</b>			
Langsiktig konserngjeld	4	4 941 908	4 237 608
<b>Sum annen langsiktig gjeld</b>		<b>4 941 908</b>	<b>4 237 608</b>
<b>Sum langsiktig gjeld</b>		<b>4 941 908</b>	<b>4 237 608</b>
<b>Kortsiktig gjeld</b>			
Leverandørgjeld	4	4 884 244	8 597 145
Betalbar skatt	5	172 697	78
Skyldig offentlige avgifter		2 117 261	1 705 850
Kortsiktig konserngjeld	4		7 761 000
Annen kortsiktig gjeld		6 229 027	2 031 287
<b>Sum kortsiktig gjeld</b>		<b>13 403 230</b>	<b>20 095 360</b>
<b>Sum gjeld</b>		<b>18 345 138</b>	<b>24 332 968</b>
<b>SUM EGENKAPITAL OG GJELD</b>		<b>52 368 446</b>	<b>59 747 688</b>



## Brønnøysundregistrene

### ÅRSREGNSKAP FOR REGNSKAPSÅRET 2020 - GENERELL INFORMASJON

Journalnummer: 2021 617720

#### Enheten

Organisasjonsnummer: 989 889 389  
Organisasjonsform: Aksjeselskap  
Foretaksnavn: FOODS AS  
Forretningsadresse: Anton Engens vei 3  
3050 MJØNDALEN

#### Regnskapsår

Årsregnskapets periode: 01.01.2020 - 31.12.2020

#### Konsern

Morselskap i konsern: Nei

#### Regnskapsregler

Regler for små foretak benyttet: Ja  
Benyttet ved utarbeidelsen av  
årsregnskapet til selskapet: Regnskapslovens alminnelige regler

#### Årsregnskapet fastsatt av kompetent organ

Bekreftet av representant for selskapet: Heidi Johansen  
Dato for fastsettelse av årsregnskapet: 30.06.2021

#### Revisjon

Årsregnskapet er utarbeidet av ekstern  
autorisert regnskapsfører: Ja  
Ekstern autorisert regnskapsfører har i  
løpet av regnskapsåret bistått ved den  
løpende regnskapsføringen eller utført  
andre tjenester for selskapet enn å  
utarbeide årsregnskapet: Ja

#### Grunnlag for avgivelse

År 2020: Årsregnskap er elektronisk innlevert.  
År 2019: Tall er hentet fra elektronisk innlevert årsregnskap fra 2020.

*Det er ikke krav til at årsregnskapet m.v. som sendes til Regnskapsregisteret er undertegnet. Kontrollen på at dette er utført ligger hos revisor/enhetens øverste organ. Sikkerheten ivaretas ved at innsender har rolle/rettighet for innsending av årsregnskapet via Altinn, og ved at det bekreftes at årsregnskapet er fastsatt av kompetent organ.*

Brønnøysundregistrene, 16.08.2021



Organisasjonsnr: 989 889 389  
FOODS AS

## RESULTATREGNSKAP

Beløp i: NOK	Note	2020	2019
<b>RESULTATREGNSKAP</b>			
<b>Inntekter</b>			
Salgsinntekt		127 915 131	128 246 950
Annen driftsinntekt	1	260 167	304 579
<b>Sum inntekter</b>		<b>128 175 298</b>	<b>128 551 528</b>
<b>Kostnader</b>			
Varekostnad		92 265 278	88 747 457
Lønnskostnad	2	19 060 821	19 784 317
Avskrivning på varige driftsmidler	3	804 388	710 695
Annen driftskostnad	2	16 614 332	11 668 267
<b>Sum kostnader</b>		<b>128 744 819</b>	<b>120 910 735</b>
<b>Driftsresultat</b>		<b>-569 521</b>	<b>7 640 793</b>
<b>Finansinntekter og finanskostnader</b>			
Renteinntekt fra foretak i samme konsern	4		228 785
Annen renteinntekt		218 596	205 129
Annen finansinntekt			116 263
<b>Sum finansinntekter</b>		<b>218 596</b>	<b>550 177</b>
Rentekostnad til foretak i samme konsern	4	51 809	190 464
Annen rentekostnad		14 894	28 644
Annen finanskostnad		350 000	1 050 000
<b>Sum finanskostnader</b>		<b>416 703</b>	<b>1 269 108</b>
<b>Netto finans</b>		<b>-198 107</b>	<b>-718 931</b>
<b>Ordinært resultat før skattekostnad</b>			
Skattekostnad på ordinært resultat	5	623 783	1 511 945
<b>Ordinært resultat etter skattekostnad</b>		<b>-1 391 411</b>	<b>5 409 916</b>
<b>Årsresultat</b>		<b>-1 391 411</b>	<b>5 409 916</b>
<b>Årsresultat etter minoritetsinteresser</b>		<b>-1 391 411</b>	<b>5 409 916</b>
<b>Overføringer og disponeringer</b>			
Konsernbidrag			6 053 580
Overføringer annen egenkapital	6	-1 391 411	-643 664



Sum overføringer og  
disponeringer

-1 391 411

5 409 916



Organisasjonsnr: 989 889 389  
FOODS AS

## BALANSE

Beløp i: NOK	Note	2020	2019
<b>BALANSE - EIENDELER</b>			
<b>Anleggsmidler</b>			
<b>Immaterielle eiendeler</b>			
Utsatt skattefordel	5	4 038	455 122
<b>Sum immaterielle eiendeler</b>		<b>4 038</b>	<b>455 122</b>
<b>Varige driftsmidler</b>			
Boligeiendom	3	4 203 025	4 203 025
Maskiner	3	2 229 148	2 236 191
Driftsløsøre, inventar, verktøy, kontorm.	3	1 916 501	1 562 764
<b>Sum varige driftsmidler</b>		<b>8 348 674</b>	<b>8 001 981</b>
<b>Finansielle anleggsmidler</b>			
Investeringer i aksjer og andeler			350 000
Andre fordringer		2 326 983	2 115 249
<b>Sum finansielle anleggsmidler</b>		<b>2 326 983</b>	<b>2 465 249</b>
<b>Sum anleggsmidler</b>		<b>10 679 695</b>	<b>10 922 352</b>
<b>Omløpsmidler</b>			
<b>Varer</b>			
Varer		7 349 404	4 514 413
<b>Sum varer</b>		<b>7 349 404</b>	<b>4 514 413</b>
<b>Fordringer</b>			
Kundefordringer	7	11 451 080	11 559 856
Andre fordringer		827 786	2 677 363
Konsernfordringer	4	366 346	3 179 225
<b>Sum fordringer</b>		<b>12 645 212</b>	<b>17 416 445</b>
<b>Bankinnskudd, kontanter og lignende</b>			
Bankinnskudd, kontanter o. l.	8	21 694 134	26 894 478
<b>Sum bankinnskudd, kontanter og lignende</b>		<b>21 694 134</b>	<b>26 894 478</b>
<b>Sum omløpsmidler</b>		<b>41 688 751</b>	<b>48 825 336</b>
<b>SUM EIENDELER</b>		<b>52 368 446</b>	<b>59 747 688</b>

## BALANSE - EGENKAPITAL OG GJELD

### Egenkapital



<b>Innskutt egenkapital</b>			
Selskapskapital	6	1 000 000	1 000 000
<b>Sum innskutt egenkapital</b>		<b>1 000 000</b>	<b>1 000 000</b>
<b>Opptjent egenkapital</b>			
Annen egenkapital	6	33 023 309	34 414 720
<b>Sum opptjent egenkapital</b>		<b>33 023 309</b>	<b>34 414 720</b>
<b>Sum egenkapital</b>		<b>34 023 309</b>	<b>35 414 720</b>
<b>Gjeld</b>			
<b>Langsiktig gjeld</b>			
<b>Annen langsiktig gjeld</b>			
Langsiktig konserngjeld	4	4 941 908	4 237 608
<b>Sum annen langsiktig gjeld</b>		<b>4 941 908</b>	<b>4 237 608</b>
<b>Sum langsiktig gjeld</b>		<b>4 941 908</b>	<b>4 237 608</b>
<b>Kortsiktig gjeld</b>			
Leverandørgjeld	4	4 884 244	8 597 145
Betalbar skatt	5	172 697	78
Skyldig offentlige avgifter		2 117 261	1 705 850
Kortsiktig konserngjeld	4		7 761 000
Annen kortsiktig gjeld		6 229 027	2 031 287
<b>Sum kortsiktig gjeld</b>		<b>13 403 230</b>	<b>20 095 360</b>
<b>Sum gjeld</b>		<b>18 345 138</b>	<b>24 332 968</b>
<b>SUM EGENKAPITAL OG GJELD</b>		<b>52 368 446</b>	<b>59 747 688</b>



Organisasjonsnr: 989 889 389  
FOODS AS

NOTEOPPLYSNINGER - SELSKAP - alle poster oppgitt i hele tall

## Note

### Antall aksjer og aksjeeiere

<u>Aksjeklasse</u>	<u>Ant. aksjer</u>	<u>Pålydende</u>	<u>Bokført verdi</u>
Ordinære aksjer	1000.00	1000.00	1000000.00

<u>Aksjeeiere - fritekst</u>	<u>Antall</u>	<u>Eierandel</u>	<u>Aksjeklasse</u>
Pelikan Invest AS	1000.00	100.00%	Ordinære aksjer

<u>Sum</u>	<u>Sum antall</u>	<u>Sum eierandel</u>
	1000.00	100.00%

### Ytelser til daglig leder

<u>Ytelser</u>	<u>Lønn</u>	<u>Pensj.forpl.</u>	<u>Andre godtgj.</u>
	961290.00		4392.00

## Note

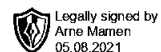
### Antall årsverk i regnskapsåret

Virksomheten har hatt følgende antall årsverk:  
30.00

## Note

### Lån og sikkerhetsstillelse til ledende personer og aksjeeiere

Er det gitt lån eller sikkerhetsstillelse til ledende personer: Nei



Årsregnskap 2020

Foods AS

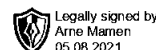
Utarbeidet av:

**SpareBank**   
REGNSKAPSHUSET

Org.nr. 998867770  
[www.r1.no](http://www.r1.no)



Foods AS



## Årsberetning 2020

### Virksomhetens art

Selskapet driver med produksjon av kjøttvarer og er lokalisert i Nedre Eiker kommune.

### Fortsatt drift og årsregnskapets rettviseende bilde

Etter styrets oppfatning gir årsregnskapet et rettviseende bilde av selskapets utvikling og stilling samt resultatet av virksomheten.

Selskapet har fått et forelegg fra Staten på kr 3.600.000. Forelegget er avsatt i 2020 og betalt i mai 2021. Produksjon av matvarer vil opphøre i selskapet ved utgangen av juni 2021. Driftsformen for selskapet fremover er ennå ikke avklart, men selskapet legger forutsetningen om fortsatt drift til grunn.

### Arbeidsmiljø og personale

Sykefraværet i selskapet utgjorde ca. 6 %, hvorav 1 langtidssykemeldt, (5,5 % i året før) av total arbeidstid i selskapet. Selskapet anser dette som normalt og har derfor ikke iverksatt tiltak for forbedringer. Det har i regnskapsåret ikke forekommet arbeidsskader eller ulykker.

Arbeidsmiljøet betraktes som godt.

Selskapet har 37 ansatte hvorav 5 er kvinner. Selskapet hensyntar norske likestillingslover og regler i rekruttering og behandling av ansatte. Ved valg til styret hensyntas ikke kjønnsfordeling.

### Forsknings- og utviklingsaktiviteter

Selskapet har for tiden ingen pågående forsknings- eller utviklingsaktiviteter.

### Miljørapport

Selskapet forurenser ikke direkte det ytre miljø med sin virksomhet.

### Framtidig utvikling, fortsatt drift

Produksjon av matvarer vil opphøre i selskapet ved utgangen av juni 2021. Driftsformen for selskapet fremover er ennå ikke avklart, men selskapet legger forutsetningen om fortsatt drift til grunn.

### Årsresultat og disponeringer

Styret foreslår følgende disponering av årsresultatet på kr -1.391.411:

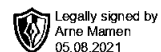
Overført annen egenkapital	-1.391.411
<b>Totalt</b>	<b>-1.391.411</b>

MJØNDALEN den 30.06.2021

Arne Mamen  
Enestyre/Daglig leder



Foods AS

**Resultatregnskap**

	Note	2020	2019
<b>DRIFTSINNEKTER OG DRIFTSKOSTNADER</b>			
<b>Driftsinntekter</b>			
Salgsinntekt		127.915.131	128.246.950
Annen driftsinntekt	1	260.167	304.579
<b>Sum driftsinntekter</b>		<b>128.175.298</b>	<b>128.551.528</b>
<b>Driftskostnader</b>			
Varekostnad		92.265.278	88.747.457
Lønnskostnad	2	19.060.821	19.784.317
Avskrivning på varige driftsmidler	3	804.388	710.695
Annen driftskostnad	2	16.614.332	11.668.267
<b>Sum driftskostnader</b>		<b>128.744.819</b>	<b>120.910.735</b>
<b>DRIFTSRESULTAT</b>		<b>(569.521)</b>	<b>7.640.793</b>
<b>FINANSINNEKTER OG FINANSKOSTNADER</b>			
Renteinnt. fra foretak i samme konsern	4	0	228.785
Annen renteinntekt		218.596	205.129
Annen finansinntekt		0	116.263
<b>Sum finansinntekter</b>		<b>218.596</b>	<b>550.177</b>
Rentekostn. til foretak i samme konsern	4	51.809	190.464
Annen rentekostnad		14.894	28.644
Annen finanskostnad		350.000	1.050.000
<b>Sum finanskostnader</b>		<b>416.703</b>	<b>1.269.108</b>
<b>NETTO FINANSPOSTER</b>		<b>(198.107)</b>	<b>(718.931)</b>
<b>ORDINÆRT RES. FØR SKATTEKOSTNAD</b>		<b>(767.628)</b>	<b>6.921.861</b>
Skattekostnad på ordinært resultat	5	623.783	1.511.945
<b>ÅRSRESULTAT</b>		<b>(1.391.411)</b>	<b>5.409.916</b>
<b>OVERFØRINGER</b>			
Avgitt konsernbidrag, netto		0	6.053.580
Overføringer annen egenkapital	6	(1.391.411)	(643.664)
<b>Sum overføringer</b>		<b>(1.391.411)</b>	<b>5.409.916</b>



Foods AS

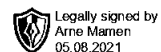
Legally signed by  
Arne Mamen  
05.08.2021

## Balanse pr. 31.12.2020

	Note	31.12.2020	31.12.2019
<b>EIENDELER</b>			
<b>ANLEGGSMIDLER</b>			
<b>Immaterielle eiendeler</b>			
Utsatt skattefordel	5	4.038	455.122
<b>Sum immaterielle eiendeler</b>		<b>4.038</b>	<b>455.122</b>
Boligeiendom	3	4.203.025	4.203.025
Maskiner	3	2.229.148	2.236.191
Driftsløsøre, inventar, verktøy, kontorm.	3	1.916.501	1.562.764
<b>Sum varige driftsmidler</b>		<b>8.348.674</b>	<b>8.001.981</b>
<b>Finansielle anleggsmidler</b>			
Investeringer i aksjer og andeler		0	350.000
Andre fordringer		2.326.983	2.115.249
<b>Sum finansielle anleggsmidler</b>		<b>2.326.983</b>	<b>2.465.249</b>
<b>SUM ANLEGGSMIDLER</b>		<b>10.679.695</b>	<b>10.922.352</b>
<b>OMLØPSMIDLER</b>			
Varer		7.349.404	4.514.413
<b>Fordringer</b>			
Kundefordringer	7	11.451.080	11.559.856
Andre fordringer		827.786	2.677.363
Fordringer på konsernselskap	4	366.346	3.179.225
<b>Sum fordringer</b>		<b>12.645.212</b>	<b>17.416.445</b>
Bankinnskudd, kontanter o.l.	8	21.694.134	26.894.478
<b>SUM OMLØPSMIDLER</b>		<b>41.688.751</b>	<b>48.825.336</b>
<b>SUM EIENDELER</b>		<b>52.368.446</b>	<b>59.747.688</b>



Foods AS



## Balanse pr. 31.12.2020

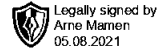
	Note	31.12.2020	31.12.2019
<b>EGENKAPITAL OG GJELD</b>			
<b>EGENKAPITAL</b>			
<b>Innskutt egenkapital</b>			
Selskapskapital	6	1.000.000	1.000.000
<b>Sum innskutt egenkapital</b>		<b>1.000.000</b>	<b>1.000.000</b>
<b>Opptjent egenkapital</b>			
Annen egenkapital	6	33.023.309	34.414.720
<b>Sum opptjent egenkapital</b>		<b>33.023.309</b>	<b>34.414.720</b>
<b>SUM EGENKAPITAL</b>		<b>34.023.309</b>	<b>35.414.720</b>
<b>GJELD</b>			
<b>Annen langsiktig gjeld</b>			
Langsiktig gjeld til konsernselskap	4	4.941.908	4.237.608
<b>Sum annen langsiktig gjeld</b>		<b>4.941.908</b>	<b>4.237.608</b>
<b>KORTSIKTIG GJELD</b>			
Leverandørgjeld	4	4.884.244	8.597.145
Betalbar skatt	5	172.697	78
Skyldig offentlige avgifter		2.117.261	1.705.850
Kortsiktig gjeld til konsernselskap	4	0	7.761.000
Annen kortsiktig gjeld		6.229.027	2.031.287
<b>SUM KORTSIKTIG GJELD</b>		<b>13.403.230</b>	<b>20.095.360</b>
<b>SUM EGENKAPITAL OG GJELD</b>		<b>52.368.446</b>	<b>59.747.688</b>

MJØNDALEN den 30.06.2021

Arne Mamen  
Enestyre/Daglig leder



Foods AS



## Noter 2020

### Regnskapsprinsipper:

Årsregnskapet er satt opp i samsvar med regnskapsloven og god regnskapsskikk. Foretaket har videre fulgt relevante bestemmelser i Norsk Regnskaps Standard utarbeidet av Norsk Regnskaps Stiftelse. GRS for store foretak er benyttet.

### Driftsinntekter og kostnader

Inntektsføring skjer etter opptjeningsprinsippet som normalt vil være leveringstidspunktet for varer og tjenester. Kostnader medtas etter sammenstillingsprinsippet, dvs at kostnader medtas i samme periode som tilhørende inntekter inntektsføres.

### Omløpsmidler og kortsiktig gjeld

Omløpsmidler og kortsiktig gjeld omfatter normalt poster som forfaller til betaling innen ett år etter siste dag i regnskapsåret, samt poster som knytter seg til varekretsløpet. Omløpsmidler vurderes til laveste verdi av anskaffelseskost og antatt virkelig verdi (Laveste verdis prinsipp).

### Anleggsmidler og langsiktig gjeld

Anleggsmidler omfatter eiendeler bestemt til varig eie og bruk for virksomheten. Anleggsmidler er vurdert til anskaffelseskost. Varige driftsmidler føres opp i balansen og avskrives over driftsmidlets forventede økonomiske levetid. Varige driftsmidler nedskrives til virkelig verdi ved verdifall som forventes ikke å være av forbigående art. Nedskrivninger blir reversert når grunnlaget for nedskrivningen ikke lenger finnes å være til stede.

### Varer

Varer er vurdert til det laveste av kostpris og virkelig verdi.

### Fordringer

Kundefordringer og andre fordringer føres opp i balansen til pålydende etter fradrag for avsetning til påregnelig tap. Avsetning til påregnelig tap gjøres på grunnlag av en individuell vurdering av de enkelte fordringene. I tillegg gjøres det for øvrige kundefordringer en uspesifisert avsetning for å dekke antatt tap.

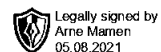
Andre fordringer er også gjenstand for en tilsvarende vurdering.

### Skatt

Skattekostnaden i resultatregnskapet omfatter periodens betalbare skatt som blir utlignet og forfaller til betaling i neste regnskapsår i tillegg til endring i utsatt skatt. Utsatt skatt er beregnet med skattesatsen ved utgangen av regnskapsåret på grunnlag av skattereduserende og skatteøkende midlertidige forskjeller som eksisterer mellom regnskapsmessige og skattemessige verdier. I beregningen er det også medtatt eventuelt ligningsmessig framførbart underskudd ved regnskapsårets utgang. Skatteøkende og skattereduserende midlertidige forskjeller som reverserer eller kan reversere i samme periode er utlignet og nettoført.



Foods AS



## Noter 2020

### Note 1 - Annen driftsinntekt

Under annen driftsinntekt er kr 238.167 tilskudd kompensasjon Covid-19 for omsetningsfall for mars måned. De fleste ansatte ble permittert fra den 17.mars.

### Note 2 - Lønnskostnader, honorarer m.m.

#### Lønnskostnader

	<i>I år</i>	<i>I fjor</i>
Lønn	16.418.173	17.295.321
Arbeidsgiveravgift	2.203.231	2.493.161
Pensjonskostnader	284.241	323.088
Andre lønnsrelaterte ytelser	155.176	-327.253
<b>Totalt</b>	<b>19.060.821</b>	<b>19.784.317</b>

#### Ytelser og godtgjørelser til daglig leder og styret

	<i>I år</i>	<i>I fjor</i>
Lønn	961.290	992.916
Annen godtgjørelse	4.392	4.392
<b>Totalt</b>	<b>965.682</b>	<b>997.308</b>

Det finnes ingen tegningsretter, opsjoner og tilsvarende rettigheter for ansatte og deres tillitsvalgte.

#### Andre opplysninger

	<i>I år</i>	<i>I fjor</i>
Antall ansatte pr. 31.12	43	37
Antall årsverk	33	30
Revisors revisjonshonorar	38.600	57.100

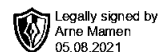
#### Obligatorisk tjenestepensjon

Selskapet er pliktig til å ha tjenestepensjonsordning etter lov om obligatorisk tjenestepensjon og har tegnet pensjonsordning i forsikringsselskap som oppfyller kravene etter denne lov.

Ordningen er innskuddsbasert og inneholder ingen garantier eller forpliktelser som skal balanseføres.



Foods AS



## Noter 2020

### Note 3 - Avskrivning på varige driftsmidler

	Boligeiendom	Maskiner	Driftsløsøre, inventar, verktøy, kontorm.	Sum
Anskaffelseskost pr. 1/1	4.203.025	5.925.036	4.680.566	14.808.628
+ Tilgang	0	493.407	657.675	1.151.082
<b>Anskaffelseskost pr. 31/12</b>	<b>4.203.025</b>	<b>6.418.443</b>	<b>5.338.241</b>	<b>15.959.710</b>
Akk. av/nedskr. pr 1/1	0	3.688.845	3.117.802	6.806.647
+ Ordinære avskrivninger	0	500.451	303.938	804.388
<b>Akk. av/nedskr. pr. 31/12</b>	<b>0</b>	<b>4.189.296</b>	<b>3.421.740</b>	<b>7.611.036</b>
<b>Balanseført verdi pr 31/12</b>	<b>4.203.025</b>	<b>2.229.148</b>	<b>1.916.501</b>	<b>8.348.674</b>
Prosentstørrelse for ord. avskr.		10-33	5-33	

### Note 4 - Konsernforhold

Selskapet er eiet 100% av Pelikan Invest AS, org nr 980492370. Konsernregnskapet utarbeides av Pelikan Invest AS og kan fåes utlevert ved henvendelse til Foods AS, Anton Engensvei 3, 3050 Mjøndalen.

#### Konsernfordringer og -gjeld:

	<i>I år</i>	<i>I fjor</i>
Langsiktige fordringer	0	0
Kortsiktige fordringer	366.346	3.179.225
Kundefordringer	0	0
Kortsiktig gjeld	0	7.761.000
Leverandørgjeld	0	0
Langsiktig gjeld	4.941.908	4.237.608

#### Avkastning på konsernfordringer og -gjeld:

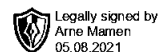
	<i>I år</i>	<i>I fjor</i>
Renteinntekter fra konsernselskaper	0	228.785
Rentekostnader til konsernselskaper	51.809	190.464

#### Interne transaksjoner:

Ingen interne transaksjoner med gevinst mellom morselskap og datterselskap har funnet sted i regnskapsåret. Med internggevinst menes her intergevinnt som ville blitt eliminert i morselskapets konsernregnskap.



Foods AS



## Noter 2020

### Note 5 - Skatter

Spesifikasjon av årets skattegrunnlag:

	<i>I år</i>	<i>I fjor</i>
Resultat før skattekostnad	-767.628	6.921.861
Permanente og andre forskjeller	3.603.002	-49.380
Ytet konsernbidrag	-0	-7.761.000
Endring i midlertidige forskjeller	-2.050.383	888.879
Skattepliktig nettoinntekt	784.991	361
Skatt av årets nettoinntekt	172.699	79
Skatt av konsernbidrag	0	1.707.420
Betalbar skatt	172.699	1.707.499
For mye/lite avsatt skatt tidligere år	1	0
Endring i bokført utsatt skattefordel	451.084	-195.554
Endring i bokført utsatt skatt	0	0
Skattekostnad på ordinært resultat	623.783	1.511.945

Spesifikasjon av betalbar skatt i balansen:

	<i>I år</i>	<i>I fjor</i>
Betalbar skatt	172.698	79
Sum betalbar skatt i balansen	172.697	78

Spesifikasjon av midlertidige forskjeller for beregning av utsatt skatt eller skattefordel:

	<i>I år</i>	<i>I fjor</i>
Driftsmidler	454.110	453.376
Utestående fordringer	-336.556	-2.352.228
Gevinst- og tapskonto	-135.909	-169.886
Sum positive skatteøkende forskjeller	454.110	453.376
Sum negative skatteøkende forskjeller	472.465	2.522.114
Grunnlag for ber. av utsatt skatt (+) / skattefordel (-)	-18.355	-2.068.738
Balanseført utsatt skattefordel	4.038	455.122

### Note 6 - Aksjonærforhold og bevegelser i egenkapitalen

#### Antall aksjer, aksjeeiere m.v.

Selskapet har 1.000 aksjer hver pålydende kr. 1.000. Samlet aksjekapital utgjør kr. 1.000.000. Selskapets aksjekapital er ikke inndelt i klasser.

Selskapets aksjonærer er:

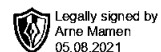
Navn	Antall aksjer
Pelikan invest AS	1.000
Totalt	1.000

Noter for Foods AS

Organisasjonsnr. 989889389



Foods AS



## Noter 2020

Selskapets tillitsmenn har eierandeler og rettigheter til eierandeler:

	Antall aksjer	Rettigheter
Michele Mathisen via Pelikan Invest AS	1.000	Ingen
<b>Totalt</b>	<b>1.000</b>	

Årets bevegelser i egenkapitalen:

	Selskapskapital	Annen EK/ udekket tap	Total EK
Egenkapital per 1.1.	1.000.000	34.414.720	35.414.720
+Tilført fra årets resultat		0	0
-Anvendt til årets resultat		-1.391.411	-1.391.411
=Egenkapital per 31.12.	1.000.000	33.023.309	34.023.309

### Note 7 - Kundefordringer

Kundefordringer:

	I år	I fjor
Kundefordringer til pålydende	12.119.240	14.169.124
Delkredereavsetning	-668.160	-2.609.268
Netto balansesum	11.451.080	11.559.856

Tap på fordringer

	I år	I fjor
Årets faktiske tap	1.350.206	427.277
Inngått på tidligere avskrevne fordringer	-42.537	0
Endring i delkredereavsetning	-1.941.108	986.109
Årets bokførte tap	-633.439	1.413.386

### Note 8 - Bundne midler

Av posten kontanter og bankinnskudd er kr. 793.926 innsatt på egen konto til dekning av skyldig skattetrekk. Skyldig skattetrekk, kr. 854.606 er betalt i sin helhet på forfall 15.01.2021.

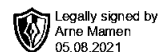
### Hendelser etter balansedagen - fortsatt drift

Selskapet avvikler den tidligere produksjon av matvarer i løpet av juni 2021 og det gjennomføres oppsigelser av ansatte i produksjonen. Dette er et resultat av endret strategi og kapasitet for eier til å drive driften med matproduksjon videre. Det er funnet en løsning med et annet selskap som fortsetter driften i lokalene.

Driftsformen for selskapet fremover er ennå ikke avklart, men selskapet legger forutsetningen om fortsatt drift til grunn.



Foods AS

**Kontantstrømoppstilling**

	Note	2020	2019
<b>Kontantstrømmer fra operasjonelle aktiviteter</b>			
Resultat før skattekostnad		-767.628	6.921.861
- Periodens betalte skatt		80	1.698
+ Tap / - Vinning ved salg av anleggsmidler		0	-238.842
+ Ordinære avskrivninger		804.388	710.695
+/- Endring i varelager		-2.834.991	-644.413
+/- Endring i kundefordringer		108.776	-1.713.356
+/- Endring i leverandørgjeld		-3.712.901	5.996.091
+/- Endring i andre tidsavgrensningsposter		9.271.607	2.315.578
= <b>Nto. kontantstrøm fra operasjonelle aktiviteter</b>		<b>2.869.172</b>	<b>13.345.918</b>
<b>Kontantstrømmer fra investeringsaktiviteter</b>			
- Utbetalinger ved kjøp av varige driftsmidler		1.151.082	1.368.378
- Utbet. ved kjøp av aksjer og andeler		-350.000	133.737
- Utbetalinger ved kjøp av andre investeringer		211.734	-1.174.334
= <b>Nto. kontantstrøm fra investeringsaktiviteter</b>		<b>-1.012.816</b>	<b>-327.781</b>
<b>Kontantstrømmer fra finansieringsaktiviteter</b>			
- Utbet. ved nedbetaling av langsiktig gjeld		-704.300	-514.839
+/- Inn-/Utbetalinger av konsernbidrag		-7.761.000	-3.740.000
= <b>Nto. kontantstrøm fra finansieringsaktiviteter</b>		<b>-7.056.700</b>	<b>-3.225.161</b>
<b>= Netto endring i kontanter mv</b>		<b>-5.200.344</b>	<b>9.792.976</b>
+ Beholdning av kontanter 01.01.		26.894.478	17.190.791
= <b>Kontantbeholdning 31.12.</b>		<b>21.694.134</b>	<b>26.983.767</b>
<b>Kontantbeholdning mv framkommer slik:</b>			
Kontanter og bankinnskudd pr 31.12.		20.900.209	26.193.011
+ Skattetrekinnskudd o.l. pr 31.12.		793.926	701.468
= <b>Beholdning av kontanter mv 31.12.</b>		<b>21.694.134</b>	<b>26.894.478</b>

Kontantstrømoppstilling for Foods AS

Organisasjonsnr. 989889389



IR Revisjon AS  
Høgda 19, 3034 Drammen  
T +47 922 07 400 F +47 32 89 94 01  
Org. nr. NO 979 476 868 MVA  
post@irrevisjon.no

Til generalforsamlingen i Foods AS

## Uavhengig revisors beretning for 2020

### Uttalelse om revisjonen av årsregnskapet

#### Konklusjon

Vi har revidert Foods AS' årsregnskap som viser et underskudd på kr 1 391 411. Årsregnskapet består av balanse per 31. desember 2020, resultatregnskap, oppstilling over endringer i egenkapital og kontantstrømpoppstilling for regnskapsåret avsluttet per denne datoen og noter til årsregnskapet, herunder et sammendrag av viktige regnskapsprinsipper. Etter vår mening er det medfølgende årsregnskapet avgitt i samsvar med lov og forskrifter og gir et rettviseende bilde av selskapets finansielle stilling per 31. desember 2020, og av dets resultater og kontantstrømmer for regnskapsåret avsluttet per denne datoen i samsvar med regnskapslovens regler og god regnskapsskikk i Norge.

#### Grunnlag for konklusjonen

Vi har gjennomført revisjonen i samsvar med lov, forskrift og god revisjonsskikk i Norge, herunder de internasjonale revisjonsstandardene (ISA-ene). Våre oppgaver og plikter i henhold til disse standardene er beskrevet i Revisors oppgaver og plikter ved revisjon av årsregnskapet. Vi er uavhengige av selskapet slik det kreves i lov og forskrift, og har overholdt våre øvrige etiske forpliktelser i samsvar med disse kravene. Etter vår oppfatning er innhentet revisjonsbevis tilstrekkelig og hensiktsmessig som grunnlag for vår konklusjon.

#### Presisering

Selskapets underskudd for 2020 skyldes i hovedsak avsetning for ilagt foretaksbot og påløpte honorarer på tilsammen 4,6mill. Videre er bruttofortjenesten redusert i forhold til 2019 med 3,8mill. Selskapet har avvirket den tidligere driften knyttet til matproduksjon i 2021. Dette har også påvirket resultatet og den negative endringen av kontantstrømmen for 2020.

Viser til årsberetningen for 2020 og noteopplysninger under Hendelser etter balansedagen.

#### Øvrig informasjon

Ledelsen er ansvarlig for øvrig informasjon. Øvrig informasjon består av informasjon i årsberetningen, men inkluderer ikke årsregnskapet og revisjonsberetningen.

Vår uttalelse om revisjonen av årsregnskapet dekker ikke øvrig informasjon, og vi attesterer ikke den øvrige informasjonen.

I forbindelse med revisjonen av årsregnskapet er det vår oppgave å lese øvrig informasjon med det formål å vurdere hvorvidt det foreligger vesentlig inkonsistens mellom øvrig informasjon og årsregnskapet, kunnskap vi har opparbeidet oss under revisjonen, eller hvorvidt den tilsynelatende inneholder vesentlig feilinformasjon. Dersom vi hadde konkludert med at den øvrige informasjonen inneholder vesentlig feilinformasjon er vi pålagt å rapportere det. Vi har ingenting å rapportere i så henseende.



IR Revisjon AS  
Høgda 19, 3034 Drammen  
T +47 922 07 400 F +47 32 89 94 01  
Org. nr. NO 979 476 868 MVA  
post@irrevisjon.no

#### **Styret og daglig leders ansvar for årsregnskapet**

Styret og daglig leder (ledelsen) er ansvarlig for å utarbeide årsregnskapet i samsvar med lov og forskrifter, herunder for at det gir et rettviseende bilde i samsvar med regnskapslovens regler og god regnskapsskikk i Norge. Ledelsen er også ansvarlig for slik intern kontroll som den finner nødvendig for å kunne utarbeide et årsregnskap som ikke inneholder vesentlig feilinformasjon, verken som følge av misligheter eller utilsiktede feil.

Ved utarbeidelsen av årsregnskapet må ledelsen ta standpunkt til selskapets evne til fortsatt drift og opplyse om forhold av betydning for fortsatt drift. Forutsetningen om fortsatt drift skal legges til grunn for årsregnskapet så lenge det ikke er sannsynlig at virksomheten vil bli avvirket.

#### **Revisors oppgaver og plikter ved revisjonen av årsregnskapet**

Vårt mål er å oppnå betryggende sikkerhet for at årsregnskapet som helhet ikke inneholder vesentlig feilinformasjon, verken som følge av misligheter eller utilsiktede feil, og å avgi en revisjonsberetning som inneholder vår konklusjon. Betryggende sikkerhet er en høy grad av sikkerhet, men ingen garanti for at en revisjon utført i samsvar med lov, forskrift og god revisjonsskikk i Norge, herunder ISA-ene, alltid vil avdekke vesentlig feilinformasjon som eksisterer. Feilinformasjon kan oppstå som følge av misligheter eller utilsiktede feil.

Feilinformasjon blir vurdert som vesentlig dersom den enkeltvis eller samlet med rimelighet kan forventes å påvirke økonomiske beslutninger som brukerne foretar basert på årsregnskapet.

For videre beskrivelse av revisors oppgaver og plikter vises det til [revisorforeningen.no/revisjonsberetninger](http://revisorforeningen.no/revisjonsberetninger).

#### **Uttalelse om andre lovmessige krav**

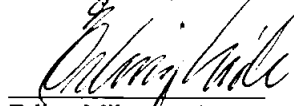
#### **Konklusjon om årsberetningen**

Basert på vår revisjon av årsregnskapet som beskrevet ovenfor, mener vi at opplysningene i årsberetningen om årsregnskapet, forutsetningen om fortsatt drift og forslaget til dekning av underskuddet er konsistente med årsregnskapet og i samsvar med lov og forskrifter.

#### **Konklusjon om registrering og dokumentasjon**

Basert på vår revisjon av årsregnskapet som beskrevet ovenfor, og kontrollhandlinger vi har funnet nødvendig i henhold til internasjonal standard for attestasjonsoppdrag (ISAE) 3000 «Attestasjonsoppdrag som ikke er revisjon eller forenklet revisorkontroll av historisk finansiell informasjon», mener vi at ledelsen har oppfylt sin plikt til å sørge for ordentlig og oversiktlig registrering og dokumentasjon av selskapets regnskapsopplysninger i samsvar med lov og god bokføringsskikk i Norge.

Drammen, 30.06.2021  
IR Revisjon AS

  
Erling Mile  
statsautorisert revisor