

**ÅRSREGNSKAPET FOR REGNSKAPSÅRET 2022 - GENERELL INFORMASJON****Enheten**

Organisasjonsnummer: 920 991 688  
Organisasjonsform: Aksjeselskap  
Foretaksnavn: NORTHERN SUPPLY AS  
Forretningsadresse: c/o Clarksons Platou Project  
Finance AS  
Munkedamsveien 62C  
0270 OSLO

**Regnskapsår**

Årsregnskapets periode: 01.01.2022 - 31.12.2022

**Konsern**

Morselskap i konsern: Nei

**Regnskapsregler**

Regler for små foretak benyttet: Nei  
Benyttet ved utarbeidelsen av årsregnskapet til selskapet: Regnskapslovens alminnelige regler

**Årsregnskapet fastsatt av kompetent organ**

Bekreftet av representant for selskapet: Marianne Knudsen  
Dato for fastsettelse av årsregnskapet: 16.05.2023

**Grunnlag for avgivelse**

År 2022: Årsregnskapet er elektronisk innlevert  
År 2021: Tall er hentet fra elektronisk innlevert årsregnskap fra 2022

*Det er ikke krav til at årsregnskapet m.v. som sendes til Regnskapsregisteret er undertegnet. Kontrollen på at dette er utført ligger hos revisor/enhetens øverste organ. Sikkerheten ivaretas ved at innsender har rolle/rettighet for innsending av årsregnskapet via Altinn, og ved at det bekreftes at årsregnskapet er fastsatt av kompetent organ.*

Brønnøysundregistrene, 23.02.2024



## Resultatregnskap

Beløp i: NOK	Note	2022	2021
<b>RESULTATREGNSKAP</b>			
<b>Inntekter</b>			
Salgsinntekt	3	180 194 225	106 393 088
Annen driftsinntekt	4		8 936 367
<b>Sum inntekter</b>		<b>180 194 225</b>	<b>115 329 455</b>
<b>Kostnader</b>			
Avskrivning på varige driftsmidler og immaterielle eiendeler	4	14 966 236	13 220 354
Nedskrivning av varige driftsmidler og immaterielle eiendeler	4	-28 407 751	13 326 000
Annen driftskostnad	4,5,6	122 515 900	98 723 515
<b>Sum kostnader</b>		<b>109 074 385</b>	<b>125 269 869</b>
<b>Driftsresultat</b>		<b>71 119 840</b>	<b>-9 940 414</b>
<b>Finansinntekter og finanskostnader</b>			
Annen finansinntekt		17 199 728	1 333 320
<b>Sum finansinntekter</b>		<b>17 199 728</b>	<b>1 333 320</b>
Annen rentekostnad		505	
Annen finanskostnad		17 900 159	238 501
<b>Sum finanskostnader</b>		<b>17 900 664</b>	<b>238 501</b>
<b>Netto finans</b>		<b>-700 936</b>	<b>1 094 819</b>
<b>Ordinært resultat før skattekostnad</b>		<b>70 418 905</b>	<b>-8 845 595</b>
Skattekostnad på ordinært resultat	7	346 145	222 498
<b>Ordinært resultat etter skattekostnad</b>		<b>0</b>	<b>0</b>
<b>Årsresultat</b>		<b>70 072 760</b>	<b>-9 068 093</b>
<b>Totalresultat</b>		<b>70 072 760</b>	<b>-9 068 093</b>
<b>Overføringer og disponeringer</b>			
Overføringer til/fra annen egenkapital		70 072 760	-9 068 093
<b>Sum overføringer og disponeringer</b>		<b>70 072 760</b>	<b>-9 068 093</b>



### Balanse

Beløp i: NOK	Note	2022	2021
<b>BALANSE - EIENDELER</b>			
<b>Anleggsmidler</b>			
<b>Immaterielle eiendeler</b>			
Sum immaterielle eiendeler		0	0
<b>Varige driftsmidler</b>			
Skip, rigger, fly og lignende	4	160 098 893	110 133 524
Sum varige driftsmidler		160 098 893	110 133 524
<b>Finansielle anleggsmidler</b>			
Sum finansielle anleggsmidler		0	0
Sum anleggsmidler		0	0
<b>Omløpsmidler</b>			
<b>Varer</b>			
Varer	5	5 362 178	2 338 889
Sum varer		5 362 178	2 338 889
<b>Fordringer</b>			
Kundefordringer		39 173 618	33 648 331
Andre fordringer	5	3 819 738	13 257 894
Sum fordringer		42 993 356	46 906 225
<b>Investeringer</b>			
Sum investeringer		0	0
<b>Bankinnskudd, kontanter og lignende</b>			
Bankinnskudd, kontanter og lignende	8	42 150 928	38 844 686
Sum bankinnskudd, kontanter og lignende		42 150 928	38 844 686
Sum omløpsmidler		90 506 463	88 089 800
<b>SUM EIENDELER</b>		<b>250 605 355</b>	<b>198 223 324</b>



## Balanse

Beløp i: NOK	Note	2022	2021
<b>BALANSE - EGENKAPITAL OG GJELD</b>			
<b>Egenkapital</b>			
<b>Innskutt egenkapital</b>			
Selskapskapital		1 271 423	1 271 423
Overkurs		276 766 548	302 799 951
Annen innskutt egenkapital		0	0
<b>Sum innskutt egenkapital</b>		<b>278 037 971</b>	<b>304 071 374</b>
<b>Opptjent egenkapital</b>			
Udekket tap		45 413 444	115 486 203
<b>Sum opptjent egenkapital</b>		<b>-45 413 444</b>	<b>-115 486 203</b>
<b>Sum egenkapital</b>	9	<b>232 624 527</b>	<b>188 585 171</b>
<b>Gjeld</b>			
<b>Langsiktig gjeld</b>			
<b>Sum avsetninger for forpliktelser</b>		<b>0</b>	<b>0</b>
<b>Annen langsiktig gjeld</b>		<b>0</b>	<b>0</b>
<b>Sum annen langsiktig gjeld</b>		<b>0</b>	<b>0</b>
<b>Sum langsiktig gjeld</b>		<b>0</b>	<b>0</b>
<b>Kortsiktig gjeld</b>			
Leverandørgjeld		1 913 243	104 168
Betalbar skatt	7	346 145	222 498
Annen kortsiktig gjeld	5	15 721 440	9 311 487
<b>Sum kortsiktig gjeld</b>		<b>17 980 828</b>	<b>9 638 153</b>
<b>Sum gjeld</b>		<b>17 980 828</b>	<b>9 638 153</b>
<b>SUM EGENKAPITAL OG GJELD</b>		<b>250 605 355</b>	<b>198 223 324</b>



## Northern Supply AS

Org.nr. / Business Reg. No. 920 991 688  
Stiftet / Established 28.05.2018

### Årsregnskap / Financial Statements for the year ended 31.12.2022 NOK

- Årsberetning / *Directors' Report*
- Resultatregnskap / *Profit and Loss Account*
- Balanse / *Balance Sheet*
- Noter til regnskapet / *Notes to the Financial Statements*
- Kontantstrømsoppstilling / *Cash Flow Statement*
- Revisjonsberetning / *Audit Report*

**Corporate Manager:**

Clarksons Business Management AS

**Technical and Commercial Manager:**

Fletcher Supply Vessels Ltd.

**Auditor:**

PWC AS

Clarksons Project  
Finance AS

Enterprise number:  
NO 986 778 772

 ryc1b0FX2-rJJJ-XF03  
Munkedamsveien 62 C  
Oslo, Norway

Tel: +47 23 11 20 00  
Fax: +47 23 11 23 27

Mailing address:  
Munkedamsveien 62 C  
N-0270 Oslo, Norway



**Årsberetning for 2022 / Annual Report for 2022**

**Northern Supply AS**

***Virksomhetens art og hvor den drives***

Northern Supply AS ble stiftet 28. mai 2018 og har som formål å drive skipsfart med egne og innleide skip samt hva dertil står i forbindelse, inkludert investering i andre selskaper med tilsvarende formål.

Selskapets administrasjon er lokalisert i Oslo, Norge.

Selskapet har eid 5 offshore supply skip i 2022. Ett av skipene ble tatt ut av opplag og reaktivert i Q2-2022. De andre fire skipene har operert på time charter kontrakter i off-shore markedet i Nordsjøen og Middelhavet.

Selskapet er et investeringsselskap uten ansatte. Selskapet har inngått management avtaler for teknisk og kommersielt management samt bemanningstjenester med Fletcher Supply Vessels Limited, og en business management avtale med Clarksons Business Management AS.

Selskapet beskattes under den norske rederiskatteordningen.

***Rettvisende oversikt over utvikling og resultat***

Selskapets årsregnskap viser et overskudd på NOK 70.072.760 som foreslås overført til annen egenkapital.

Selskapet har en positiv EBITDA på NOK 57.678.326.

Selskapet har gjennomført en reversering av tidligere nedskrivning av skipsverdiene med NOK 28.407.751 i 2022.

Skipene med sysselsetting har i perioden vært sluttet til forskjellige oljeselskaper og selskaper innen fornybar energi av varighet fra få dager inntil ett år.

Det sterke oppsvinget i markedet i begynnelsen av året var årsaken til at styret besluttet å reaktivere det ene skipet som lå i opplag ved inngangen til 2022. Dette skipet har vært i kommersiell drift siden slutten av Q2-2022. De andre fire skipene har vært i kommersiell drift i hele 2022.

Underskuddet i 2021 viste NOK 8.845.595. Resultatutviklingen i 2022 har vært positiv sammenliknet med 2021. Dette skyldes i hovedsak en sterk økning av netto driftsinntekter som følge av at markedet var meget sterkt spesielt i andre og tredje kvartal i 2022, og at markedsverdiene på skipene har økt slik at tidligere regnskapsmessige nedskrivninger av skipene har blitt reversert i 2022.

***Finansiering og likviditet***

Skipene er egenkapitalfinansiert.

Selskapets finansiering, inntekter, kostnader og likviditetsbeholdning er i hovedsak i USD, EUR og GBP.


Pr. 31.12.2022 tilsvarte likviditetsbeholdningen i selskapet NOK 42.150.928. Pr. 31.12.2021 tilsvarte likviditetsbeholdningen NOK 38.844.686 som utgjør en positiv endring tilsvarende NOK 3.306.242.

Den positive endringen i likviditet er vesentlig lavere enn den positive endringen i EBITDA. Dette skyldes primært at to av skipene har blitt dokket i 2022 for til sammen NOK 36.523.854 og tilbakebetaling av innbetalt kapital i Q4-2022 på NOK 26.033.403.

Markedet for dette segmentet har de seneste årene vært utfordrende med større tilbud enn etterspørsel, mange skip i opplag, hard konkurranse om kontraktene og et ratenivå som knapt dekker driftsutgiftene. Iht. standard bransjevilkår betaler befraktere leien for skipene ca. 45 dager etterskuddsvis. Driftsutgiftene betales ca. 1 måned forskuddsvis. Disse forholdene vil bidra til at selskapet tidvis, og spesielt under lavsesong, at selskapet vil kunne få en anstrengt likviditetssituasjon.

Markedet bedret seg imidlertid kraftig fra våren 2022, og til tross for sesongmessige svingninger med lave rater og unyttelsesgrad gjennom vintersesongen, forventer styret at likviditetsutviklingen i selskapet vil være tilstrekkelig

**Northern Supply AS**

 ryc1bQFX2-rJIJ-XFQ3



## Årsberetning for 2022 / Annual Report for 2022

### Northern Supply AS

til å dekke løpende utgifter og gjennomføre planlagte dokkinger i 2023.

Aksjonærene er ikke forpliktet til å delta i lån eller kapitalforhøyelser.

Selskapet har ingen langsiktig gjeld. Selskapets evne til å innfri sine forpliktelser etter hvert som de forfaller er i stor grad avhengig av markedsutviklingen.

#### *Åpenhetsloven*

Selskapet er underlagt Åpenhetsloven. Det vises til styrets årsberetning for morselskapet, Standard Supply AS, vedrørende redegjørelse for aktsomhetsvurderinger i leverandørkjeden og hos samarbeidspartnere som selskapet foretar i henhold til lov og for å bidra til et ansvarlig næringsliv. Redegjørelsen vil bli offentliggjort på morselskapets hjemmeside.

#### *Finansiell risiko*

Selskapet opererer i et internasjonalt og volatilt marked og er påvirket av internasjonale trender og konjunkturer. Selskapet er følgelig eksponert for ulike risikoområder som redegjøres for under.

En investering i selskapet innebærer høy risiko. Det har ikke vært noen omsetning av aksjene etter at Standard Supply AS kjøpte seg opp til 51,0% eierandel i juni 2022.

#### Markedsrisiko

Offshore markedet har siden 2014 vært utfordrende med mange skip i opplag, hard konkurranse om kontraktene og lavt ratenivå. Operatørene har redusert utviklings- og leteaktiviteter offshore. Dette har medført et skjevt marked for tilbud og etterspørsel. I begynnelsen av 2022 kom imidlertid den bedringen av markedet mange aktører hadde forventet i lengre, dog kraftigere enn forventet.

Markedet er volatilt og med betydelige sesongsvingninger. Etterspørselen etter selskapets skip og ratenivået under kontraktene skipene er sluttet på, har høy korrelasjon med oljeselskapenes aktivitet, spesielt rigg-aktivitet som er direkte korrelert med oljeprisen, og som igjen har innvirkning på verdien av skipene som er selskapets eneste inntektsgenererende anleggsmidler.

Makroøkonomiske faktorer som påvirker prisdannelsen og produksjonen er politiske beslutninger vedrørende produksjonsendringer, ny teknologi, handelskrig, politisk uro og sanksjoner og også hendelser lokalt og internasjonalt. Disse faktorene medfører en usikkerhet i markedet og deres innvirke vil ha mye å si for utviklingen av både det kortsiktige og langsiktige offshore-markedet og dermed for selskapet.

Krigen i Ukraina har medført en økning av aktiviteten til leting og produksjon av olje og gass i Nordsjøen. I tillegg øker aktiviteten innen fornybar energi, spesielt vindmøller til havs som er viktig for dette segmentet. Covid-19 pandemien hadde en negativ effekt på forbruk av petroleum produkter i 2020-2021, som igjen førte til store kutt i oljeproduksjon i et forsøk på å stabilisere oljeprisen. Den nye geopolitiske situasjonen i verden har medført at oljeprisen har steget og etterspørselen etter supply skip har økt, med økte ratenivåer, utnyttelsesgrad og skipsverdier som en konsekvens av dette.

Tilbudssiden av skip har imidlertid vist seg også å være volatil. Mange skip som var i opplag har blitt reaktivert, og mange redere har tilbudt skipene til lave rater for å komme inn i markedet.

#### Valutarisiko

Selskapet har egenkapitalfinansiering i USD. Kjøp og salg av skip samt verdsettelse av skip i annenhåndsmarkedet skjer i USD. Driftsinntekter og driftsutgifter er i hovedsak i GBP og EUR. Selskapet er følgelig eksponert for valutarisiko.

Northern Supply AS



ryc1bQFX2-rJiJ-XFQ3



## Årsberetning for 2022 / Annual Report for 2022

### Northern Supply AS

#### Kreditrisiko

Selskapet innrømmer sine kunder kreditt ved at leien for skipene betales etterskuddsvis. Historisk sett har ikke selskapet hatt tap på krav. Etter en vurdering er det er ikke foretatt noen avsetning til tap på krav pr. 31.12.2022.

Selskapet overfører de budsjetterte månedlige driftsutgiftene til teknisk manager en måned på forskudd. Det er en risiko for at teknisk manager ikke oppfyller sine forpliktelser under den tekniske management avtalen. Selskapet søker å redusere denne risikoen ved å minimere beløpet som overføres og holde mellomværende med teknisk manager på et minimumsnivå.

#### ***Fremtidsutsikter og soliditet***

Styret forventer et resultat for 2023 som er på linje med 2022, justert for effekten i 2022 av reversering av nedskrivninger på skip og økte avskrivninger på dokkinger gjennomført i 2022 og i 2023, basert på forventinger om en fortsatt høy etterspørsel i markedet fremover.

Det står sentralt i selskapets strategi å ha tilstrekkelig likviditet i form av bankinnskudd for å sikre at man til enhver tid kan støtte driften.

Selskapets skip er kjøpt i et svakt marked. Markedsestimatene ved årsslutt lå betydelig over de bokførte verdiene. Styret følger markedet tett, og vil vurdere ethvert bud på et eller flere skip dersom det skulle komme noen i løpet av 2023. En slik vurdering vil primært være basert på budets størrelse i forhold til markedsutsiktene fremover. Styret vil i tillegg til å vurdere salg av ett eller flere skip til enhver tid også vurdere reposisjonering av skip til andre markeder utenfor Nordsjøen.

Selskapet holder skipene i god stand og skipene opererer til befraktes tilfredsstillelse. Ofte blir kontraktene forlenget. Selskapet satser på bred markedsføring av skipene.

Det er knyttet betydelig usikkerhet til prognosene og forventningene til den videre utviklingen av markedet og selskapet.

Etter styrets oppfatning gir det fremlagte regnskapet fyllestgjørende informasjon om selskapets stilling og resultat av driften. Det har heller ikke etter regnskapsårets utgang inntrådt forhold som er av vesentlig betydning for bedømmelsen av selskapets stilling.

#### ***Fortsatt drift***

Fortsatt drift er lagt til grunn for utarbeidelsen av regnskapet for 2022.

#### ***Ytre miljø***

Selskapets skip er engasjert i sjøveis transport med det dette innebærer av risiko relatert til forurensning.

Det er i 2022 ikke innrapportert hendelser som har medført skader på det ytre miljøet eller miljøforurensning.

#### ***Likestilling***


Det var ingen ansatte i selskapet pr. 31.12.2022. Styret består av tre menn. Styret har ut ifra en vurdering ikke funnet det nødvendig å iverksette spesielle tiltak med hensyn til likestilling.

#### ***Styreansvarsforsikring***

Selskapet har tegnet styreansvarsforsikring gjennom Clarksons Business Management AS som tar ut styreansvarsforsikring ved bistand fra forsikringsmegler, på vegne av sine klienter som alle er investeringsselskaper, såkalte single-purpose vehicles, uten ansatte, og fornyer politen årlig.

Polisen inkluderer ca. 50 klienter. Forsikringsdekningen under politen er NOK 50.000.000 pr. krav pr. år og gjelder over hele verden inkludert USA og Canada.

Northern Supply AS

 ryc1bQFX2-rJiJ-XFQ3



## Årsberetning for 2022 / Annual Report for 2022

### Northern Supply AS

Forsikringen dekker alle styremedlemmer og tidligere styremedlemmer. Styremedlemmene er dekket av forsikringen i 3 år etter at selskapet hvor de hadde styreverv blir likvidert.

Forsikringen inkluderer blant annet skadedekning, sivile bøter og straffer, representasjon og undersøkelser, kostnader for gjenoppretting av omdømme, corporate drap, utleveringskostnader, kausjoner, nødvendige kostnader og kostnader for tapsreduserende tiltak.

#### English:

*If there are any discrepancies between the Norwegian and English version, the Norwegian version is the official one.*

#### **Operation**

*Northern Supply AS, a limited company duly registered under the laws of Norway, was established 28 May 2018. The purpose of the company is to operate owned and chartered in vessels, including all activities related thereto as well as investing in other companies with the same purpose.*

*The company's registered office is in Oslo, Norway.*

*The company owned 5 platform supply vessels in 2022. One of the vessels was taken out of lay-up and reactivated in Q2-2022. The other four vessels have been operating in the spot and term market on time charter parties in the off-shore market mainly in the British sector of the North Sea and in the Mediterranean Sea.*

*The company is an investment company and does not have any employees. The company has entered into management agreements regarding technical, commercial and crew management with Fletcher Supply Vessels Limited and a business management agreement with Clarksons Business Management AS.*

*The company is subject to taxation under the Norwegian tonnage tax regime.*

#### **Progress and result**

*The company's net result for the year shows a profit of NOK 70,072,760 which is proposed transferred to other equity.*

*The company has a positive EBTIDA of NOK 57,678,326.*

*The Company has reversed prior years write-downs of the vessel values of in total NOK 28,407,751 in 2022.*

*The vessels in operation have during the period been fixed on charter parties to different oil companies and companies within the renewable sector for duration from a few days until one year.*

*The strengthening of the market was the main reason for the Board to reactivate the vessel that was in lay-up entering into 2022. This vessel has operated in the market since late Q2-2022. The other four vessels have been in full commercial operation in 2022.*

*The loss in 2021 showed NOK 8,845,595. The result development in 2022 has been positive compared with 2021. This is mainly due to a strong increase in the net revenues due to the strengthening of the market, and the increase in the market value of the vessels have resulted to a reversal of prior year's write downs of the booked vessel values.*


#### **Financing and liquidity**

*The company's vessels are equity financed.*

*The company's financing, revenue, expenses and liquidity reserve are mainly in USD, EUR and GBP.*

*Per 31.12.2022 the liquid capital was NOK 42,150,928 converted to NOK. Per 31.12.2021 the liquid capital was*

Northern Supply AS

 ryc1bQFX2-rJiJ-XFQ3



## Årsberetning for 2022 / Annual Report for 2022

### Northern Supply AS

NOK 38,844,686 equal to a positive change of NOK 3,306,242.

*The positive change in the liquidity is less than the positive change in the EBITDA. This is mainly due to the docking costs of in total NOK 36,523,854 for two vessels in 2022 as well as payment of dividend in Q4-2022 of NOK 26,033,403.*

*The market situation for this segment has been difficult the latest years with low utilization and low rates that barely covers the operating expenses. According to standard business terms the charterers of the vessels pay the hire approximately 45 days in arrears. Operating expenses are paid approximately 1 month in advance. As a result of these conditions the company may periodically, and in particular during the low season, experience a tight liquidity situation.*

*However, the market improved considerably from early spring 2022, and despite seasonally variations with low rates and utilization during the winter season the Board expect the liquidity situation for the Company to be sufficient to cover operating expenses and scheduled dry-docking in 2023.*

*The shareholders are not committed to participate in shareholders' loans or capital increases.*

*The company has no long-term debt and its ability to fulfil its obligations as they mature is to a high extent dependent on the market development.*

#### **The Transparency Act**

*The company is subject to the Transparency Act. Reference is made to the Board's Annual Report of the parent company, Standard Supply AS, regarding the company's due diligence assessments under the act concerning its supply chain and business partners and contribution to a sustainable development. This report will be made public at the web side to Standard Supply AS.*

#### **Financial Risk**

*The company operates in an international and volatile market and is affected by international trends and economic conditions. Consequently, the company is exposed to various risks, which are explained below.*

*An investment in the company involves a high risk. There have been no second-hand trades of the shares after the acquisitions of shares made by Standard Supply AS in June 2022. Standard Supply AS controls 51% of the shares as per year-end 2022.*

#### **Market risk**

*The offshore market has since 2014 been challenging with many vessels in lay-up, tough competition and a rate level which barely covers the operating expenses. Operators have reduced the offshore development and exploration activities. This has led to an imbalance between supply and demand. However, the market recovery most market analysts had expected for a period materialized from Q1-2022, even stronger than previously expected.*

*The market is volatile and with substantial seasonal fluctuations. Demand for the company's vessels, and the level of rates under the charter party contracts of the vessels, has a high correlation with the activities of the oil companies; especially rig activity which is directly correlated with the oil price; and which in turn has an impact on the appraisals of the value of the vessels that are the only income generating assets of the company.*

*Macroeconomic factors affecting price formation include political decisions concerning changes in production, new technology and market disruptions such as trade wars, political instability and sanctions and also events locally and internationally affecting production and oil prices. These factors lead to uncertainty in the market and will affect the development of both the short- and long-term offshore market and thus the result development of the company.*

*The war in Ukraine has resulted in an increase of the production of oil and gas in the North Sea as well as an increase in the search for new oil fields. In addition, the activity within the Renewable Sector has increased, in particular off-shore wind mills which is important for this segment. The Covid-19 pandemic had a negative effect*

Northern Supply AS



ryc1bQFX2-rJlJ-XFQ3



**Årsberetning for 2022 / Annual Report for 2022**

**Northern Supply AS**

*on the demand for petroleum products in 2020-2021. This in turn led to large cuts in oil production in an attempt at stabilising the oil price. The new geo-political situation has resulted in an increase for oil and gas from other Countries than Russia, the oil and gas prices have increased and the demand for Platform Supply Vessels has increased, resulting in increased rate levels, higher utilization for the vessel owners and increased market values of the vessels.*

*However, the supply side of the Platform Supply Vessels has shown to be volatile. A lot of the vessels that were in lay-up have been reactivated and Owners have offered their vessels at low hire rates in order to re-enter the market.*

Currency risk

*The company has equity financing in USD. Purchase and sale of vessels, as well as valuation of vessels in the secondary market, are made in USD. The company's operating income and operating expenses are mainly in GBP and EUR. The company is thus exposed to currency risk.*

Credit risk

*The company grants its customers a credit as the charter hire of the vessels is being paid in arrears. Historically the company has not had any losses on receivables. According to an assessment the company has not accrued any provisions for losses on receivables as per 31 December 2022.*

*The company transfers the budgeted monthly operating expenses one month in advance to the technical manager.*

*There is a risk that the technical manager will not be able to fulfil its obligations under the management agreement. The company seeks to reduce this risk by keeping the advanced amount and the intercompany balance with the technical manager to a minimum.*

**Future development and solidity**

*The board expects a result for 2023 in line with 2022, adjusted for the reversal of prior years write-down of vessel value done in 2022. This is based on expectations of a continued high demand for Platform Supply Vessels going forward.*

*It is a key element of the company's strategy to have sufficient available liquidity to ensure that operations can be supported at all times.*


*The company's vessels were bought in a weak market. The impairment valuation as per 31.12.2022 indicated significant added value of the vessels. The Board of Directors are continuously monitoring the market, and will evaluate any bid on one or more vessels should there be any during 2023. This assessment will be based on the size of the bid compared with the market outlook. The Board of Directors will also continuously assess repositioning of one or more vessels to other basins than the North Sea.*

*The company maintains the vessels well, and the charterers are satisfied with the vessels' operational performance. It is common that the charter contracts are extended with the same charterer. The company focuses on marketing the vessels broadly for new employment.*

*There is considerable uncertainty linked to the forecasts and expectations of the future development of the market and the company.*

*To the board's understanding, the accounts are satisfactory regarding the company's financial position and turnover. There have not occurred any circumstances of significant importance for the judgment of the company's financial position after the end of the financial year.*

**Northern Supply AS**

 ryc1bQFX2-rJiJ-XFQ3



**Årsberetning for 2022 / Annual Report for 2022**

**Northern Supply AS**

**Going concern**

The annual accounts for 2022 are presented under the going concern assumption.

**External environment**

The vessels are engaged in transportation by sea, with the risk this implies related to pollution.

There has not been reported any incidents in 2022 that have caused damage to the external environment or environmental pollution.

**Gender equality**

There were no employees in the company as of 31.12.2022. The board consists of four men. The board has, based on an assessment, not found it necessary to carry out any special measures in respect of equal status.

**Directors' and Officers' Liability Insurance**

The company has taken out directors' and officers' board liability insurance through Clarksons Platou Business Management AS, which takes out the insurance with the assistance of an insurance broker on behalf of its clients, all of which are investment companies, so-called single purpose vehicles, without employees and renews the policy annually.

The insurance policy includes approximately 50 clients. The insurance coverage under the policy is NOK 50,000,000 per claim per year. The territory covered is worldwide including the United States and Canada.

The insurance policy covers all board members and former board members. The board members are covered by the insurance for 3 years after the company in which they held a board position is liquidated.

The insurance includes inter alia punitive damages, civil fines and penalties, representation and investigations, reputation recovery costs, corporate manslaughter, extradition costs, civil and bail bonds, emergency costs and loss mitigation.

I styret for Northern Supply AS / The Board of Directors of Northern Supply AS

Oslo,


31. desember 2022 / 28. april 2023 / 31 December 2022 / 28 April 2023

Martin Nes  
Styreleder / Chairman of the Board

Espen Landmark Fjermestad  
Styremedlem / Board member

Per Engeset  
Styremedlem / Board member

**Northern Supply AS**

 ryc1bQFX2-rJiJ-XFQ3

**Resultatregnskap / Profit and loss account****Northern Supply AS**

	Note	2022	2021
Hyreinntekter / Time-charter hire	3	185 947 522	109 991 393
Kommisjoner på hyre / Commissions on hire	3	-5 753 296	-3 598 305
Gevinst v/salg skip / Gain on sale of vessels	4	0	8 936 367
<b>Sum driftsinntekter / Total operating income</b>		<b>180 194 225</b>	<b>115 329 455</b>
Avskrivninger skip / Depreciation vessels	4	14 966 236	13 220 354
Nedskrivninger skip/ Impairment value vessels	4	-28 407 751	13 326 000
Tap v/avgang anl.m./Loss sale of fixed asset	4	0	4 674 177
Driftskostnader skip / Ship operating expenses	5	119 496 199	91 152 180
Administrasjonskostnader / Administration expenses	6	3 019 701	2 897 159
<b>Sum driftskostnader / Total operating cost</b>		<b>109 074 385</b>	<b>125 269 869</b>
<b>Driftsresultat / Operating result</b>		<b>71 119 840</b>	<b>-9 940 414</b>
Annen renteinntekt / Other interest income		206 895	0
Agio gevinst / Currency gain		16 992 834	1 333 320
<b>Sum finansinntekter / Total financial income</b>		<b>17 199 728</b>	<b>1 333 320</b>
Rentekostnader aksjonærlån / Interest cost shareholder loan		505	0
Annen rentekostnad / Other interest expenses		121 869	238 501
Agio tap / Currency loss		17 778 290	0
<b>Sum finanskostnader / Total financial expenses</b>		<b>17 900 664</b>	<b>238 501</b>
<b>Netto finansresultat / Net financial items</b>		<b>-700 936</b>	<b>1 094 819</b>
<b>Resultat før skatt / Profit (loss) before tax</b>		<b>70 418 905</b>	<b>-8 845 595</b>
Skattekostnad / Tax	7	346 145	222 498
<b>ÅRSRESULTAT / PROFIT (LOSS) OF THE YEAR</b>		<b>70 072 760</b>	<b>-9 068 093</b>
<b>Overføringer / Transfers</b>			
Overført til annen egenkapital / Transferred to other equity		70 072 760	-9 068 093
<b>Sum overføringer / Total transfers</b>		<b>70 072 760</b>	<b>-9 068 093</b>



ryc1bQFX2-rJiJ-XFQ3

AS



**Balance / Balance sheet**

**Northern Supply AS**

	Note	31.12.2022	31.12.2021
<b>EIENDELER / ASSETS</b>			
<b>Anleggsmidler / Fixed assets</b>			
Skip / Vessels	4	<u>160 098 893</u>	<u>110 133 524</u>
Sum anleggsmidler / Total fixed assets		<b><u>160 098 893</u></b>	<b><u>110 133 524</u></b>
<b>Omløpsmidler / Current assets</b>			
<b>Varer / Goods</b>			
Beholdning om bord / Goods on board	5	<u>5 362 178</u>	<u>2 338 889</u>
Sum varer om bord / Total goods on board		<b><u>5 362 178</u></b>	<b><u>2 338 889</u></b>
<b>Fordringer / Accounts receivable</b>			
Mellomværende teknisk drifter / Receivable ship manager	5	2 783 290	7 019 601
Kundefordringer / Trade accounts receivables		39 173 618	33 648 331
Tilgode merverdiavgift / VAT receivable		36 480	20 821
Andre fordringer / Other receivables		<u>999 968</u>	<u>6 217 472</u>
Sum fordringer / Total accounts receivable		<b><u>42 993 356</u></b>	<b><u>46 906 225</u></b>
<b>Likvider / Cash and cash equivalents</b>	8	<b><u>42 150 928</u></b>	<b><u>38 844 686</u></b>
<b>Sum omløpsmidler / Total current assets</b>		<b><u>90 506 463</u></b>	<b><u>88 089 800</u></b>
<b>SUM EIENDELER / TOTAL ASSETS</b>		<b><u>250 605 355</u></b>	<b><u>198 223 324</u></b>



**Balance / Balance sheet**

**Northern Supply AS**


	Note	31.12.2022	31.12.2021
<b>EGENKAPITAL OG GJELD / EQUITY AND LIABILITIES</b>			
<b>Egenkapital / Equity</b>			
Aksjekapital / Share capital		1 271 423	1 271 423
Overkurs / Premium on shares		276 766 548	302 799 951
<b>Sum innskutt egenkapital / Total paid in capital</b>		<b>278 037 971</b>	<b>304 071 374</b>
Udekket tap / Uncovered loss		-45 413 444	-115 486 203
<b>Sum annen egenkapital / Total other equity</b>		<b>-45 413 444</b>	<b>-115 486 203</b>
Sum egenkapital / Total equity	9	<b>232 624 527</b>	<b>188 585 171</b>
<b>Gjeld / Liabilities</b>			
<b>Kortsiktig gjeld / Short-term liabilities</b>			
Mellomværende teknisk drifter / Debt ship manager	5	15 599 427	8 328 752
Leverandørgjeld / Accounts payable		1 913 243	104 168
Betalbar skatt / Tax payable	7	346 145	222 498
Annen kortsiktig gjeld / Other current liabilities		122 013	982 735
<b>Sum kortsiktig gjeld / Total short-term liabilities</b>		<b>17 980 828</b>	<b>9 638 153</b>
<b>Sum gjeld / Total liabilities</b>		<b>17 980 828</b>	<b>9 638 153</b>
<b>SUM EGENKAPITAL OG GJELD / TOTAL EQUITY AND LIABILITIES</b>		<b>250 605 355</b>	<b>198 223 324</b>

Oslo, 31.12.2022 / 28.04.2023  
Styret for / Board of Directors of Northern Supply AS

Martin Nes  
Styrets leder / Chairman

Espen Landmark Fjermestad  
Styremedlem / Director

Per Engeset  
Styremedlem / Director

 ryc1bQFX2-rJiJ-XFQ3



## Noter til årsregnskapet / Notes to the Financial Statement

### Northern Supply AS

#### Note 1: Regnskapsprinsipper / Accounting principles:

##### Generelt

Årsregnskapet er satt opp i samsvar med regnskapsloven av 1998. Det er utarbeidet etter norske regnskapsstandarder. Regnskapsvalutaen for årsregnskapet er norske kroner. Regnskapsprinsippene er nærmere beskrevet i det følgende.

##### Hovedregel for vurdering og klassifisering av eiendeler og gjeld

Eiendeler bestemt til varig eie eller bruk er klassifisert som anleggsmidler. Andre eiendeler er klassifisert som omløpsmidler.

Anleggsmidler vurderes til anskaffelseskost, men nedskrives til virkelig verdi når verdifallet forventes å ikke være forbigående. Anleggsmidler med begrenset økonomisk levetid avskrives planmessig.

Fordringer som skal tilbakebetales innen ett år er klassifisert som omløpsmidler.

Ved klassifisering av kortsiktig og langsiktig gjeld er tilsvarende kriterier lagt til grunn.

Omløpsmidler vurderes til laveste av anskaffelseskost og virkelig verdi. Kortsiktig gjeld balanseføres til nominelt mottatt beløp på etableringstidspunktet. Enkelte poster er vurdert etter andre regler, og redegjøres for nedenfor.

##### Inntekter

Inntekter regnskapsføres når de er opptjent. Inntekter er regnskapsført til verdien på transaksjonstidspunktet.

##### Skatt

Selskapet er under den norske rederiskatteordningen. Det innebærer at selskapet kun skatlegges for finansinntekter, og får fradrag for en forholdsmessig andel av rentekostnadene som tilsvarer andelen finansielle eiendeler. Negativt skattegrunnlag kan fremføres mot fremtidig positivt skattegrunnlag.

Skattekostnad i resultatregnskapet omfatter både periodens betalbare skatt og endring i utsatt skatt.

Utsatt skattefordel er ikke oppført i balansen da underliggende midlertidige forskjeller ikke kan sannsynliggjøres nyttiggjort i fremtiden. Utsatt skatt beregnes med 22% på grunnlag av de midlertidige forskjeller som eksisterer mellom regnskapsmessige og skattemessige verdier.

##### Varige driftsmidler

Varige driftsmidler vil være skip og oppføres i balansen til anskaffelseskost med fradrag for akkumulerte avskrivninger og eventuelle akkumulerte nedskrivninger. Avskrivningene er lineære og fastsettes ut fra en vurdering av driftsmiddelets gjenværende økonomiske levetid.

Oppgraderinger og installasjoner, som f.eks. installasjon av Ballast Water Treatment System, blir aktivert og avskrevet over skipets gjenværende levetid.

Utgifter til dokking blir aktivert og avskrevet lineært frem til neste dokking, normalt med 5-års intervaller.

Hvis det er indikasjoner på at det er mindreverdier knyttet til driftsmiddelet og denne verdien er lavere enn balanseført verdi nedskrives driftsmidlet. Tidligere reverseringer reverseres hvis forutsetningene for nedskrivningene ikke lenger er til stede. Reversering av tidligere års nedskrivninger kan dog ikke være høyere enn verdien av driftsmiddelet ville vært med opprinnelig avskrivningsplan.

##### Fordringer

Fordringer oppføres til pålydende etter fradrag for avsetning til forventet tap. Avsetning til tap gjøres på grunnlag av individuell vurdering av de enkelte fordringene.



**Noter til årsregnskapet / Notes to the Financial Statement**

**Northern Supply AS**

**Utenlandsk valuta**

Likvider i utenlandsk valuta vurderes i henhold til dagskursprinsippet. Langsiktig gjeld er oppført til dagskurs.

Følgende kurser er benyttet i regnskapet:

Valuta	31.12.2022	31.12.2021
NOK/USD	9,8573	8,8194
NOK/GBP	11,8541	11,8875

English:

*If there are any discrepancies between the Norwegian and English version, the Norwegian version is the official one.*

**General information**

*The company is duly registered under the laws of Norway.*

*The financial reporting framework that has been applied in their preparation is in accordance with the Norwegian Accounting Act of 1998.*

*The financial statements are prepared in NOK.*

*The accounting principles are described below.*

**The general rule when assessing and classifying assets and liabilities**

*Assets determined for permanent ownership or use are classified as fixed assets. Other assets are classified as current assets.*

*Fixed assets are assessed at cost but are written down to fair value when the fall in value is not expected to be transitory. Fixed assets with finite economic lives are systematically depreciated.*

*Receivables to be repaid within one year are classified as current assets.*

*Corresponding criteria form the basis when classifying short-term and long-term liabilities.*

*Current assets are assessed at the lower of acquisition cost and fair value. Short-term liabilities are recognized at the nominal amount received on the date of establishment. Certain items are assessed according to other rules as explained below.*

**Income**

*Income is recognized when accrued. Income is recognized at its value on the date of transaction.*

**Tax**

*The taxation of the company is based on the rules of companies under the Norwegian tonnage tax system. This implies that the company is taxed for its financial income and receives reduction for a share of its financial expenses which is calculated as a share of the company's financial assets. Negative tax result could be deferred against later years positive tax result.*

**Tangible fixed assets**

*Tangible fixed asset is a vessel and is entered in the financial position statement at cost less accumulated depreciation. Depreciation is linear and based on an assessment of the asset's remaining economic lifespan.*

*Upgrading expenses and installations, such as e.g. installation of Ballast Water Treatment System, are capitalized and amortized on a linear basis for the estimated remaining economic lifespan of the asset.*

*Docking expenses are capitalized and amortized on a linear basis until the next docking, normally at 5-year intervals.*

*Tangible fixed asset will be written down to fair value when any impairment is not expected to be transitory. A previously recognized impairment loss is reversed if there has been a change in the estimates used to determine the recoverable amount, however not to an extent higher than the carrying amount would have been had no impairment loss been recognized in prior years.*



## Noter til årsregnskapet / Notes to the Financial Statement

### Northern Supply AS

#### Receivables

Trade debtors and other receivables are posted at nominal after provision for loss has been deducted. Provision for loss is made on the basis of an individual assessment of each receivable.

#### Exchange rates

Liquid assets in foreign currencies are assessed in accordance with the current exchange rate principle. Long-term liabilities are posted at the current exchange rate.

The following exchange rate is used in the accounts:

Currency	31.12.2022	31.12.2021
NOK/USD	9.8573	8.8194
NOK/GBP	11.8541	11.8875

#### Note 2: Virksomhetens art og grunnlaget for videre drift /

##### *The purpose of the company and the basis for continued operation:*

Selskapet ble stiftet 28.05.2018 ved omdannelse fra indre selskap med skattemessig kontinuitet. Selskapet som overtakende selskap fusjonerte den 26.09.2018 med Northern PSV AS som overdragende selskap.

Selskapets formål er å drive skipsfart med egne og innleide skip samt hva hermed står i forbindelse, inkludert investering i andre selskaper med tilsvarende formål.

Selskapet har gjennom 2022 eiet 5 off-shore supply skip. Ett av skipene lå i opplag i 2021, og ble reaktivert i Q2-2022. De andre fire skipene har operert på time charter kontrakter i off-shore markedet i Nordsjøen og Middelhavet. Markedet har de seneste årene vært utfordrende med større tilbud enn etterspørsel, mange skip i opplag, hard konkurranse om kontraktene og et ratenivå som knapt dekker driftsutgiftene.

Markedet bedret seg kraftig fra våren 2022, med historisk høye rate priser. De fleste analytikere er enige om at markedet vil holde seg sterkt fremover, dog med sesongmessige fluktasjoner. Bedringen i markedet er i hovedsak begrunnet med et behov for å erstatte gassimport fra Russland, økte investeringer i vindmølle parker til havs og en bedre balanse mellom tilbudssiden av skip og etterspørsel.

Resultatutviklingen i 2022 var meget god sammenlignet med 2021, til tross for at det i 2021 ble solgt skip med netto gevinst. Dette skyldes primært en sterk økning av netto driftsinntekter som følge av at markedet var meget sterkt spesielt i andre og tredje kvartal i 2022, og at markedsverdiene på skipene har økt slik at tidligere regnskapsmessige nedskrivninger av skipene ble reversert i 2022.

Ett av skipene hadde et havari på den ene hovedmotoren i Q1-2022 som skyldes en menneskelig svikt av en underleverandør ved verftet der hun kom fra etter å ha gjennomført en periodisk kontroll av motorene. Avgjørelsen om hvem som skal bære det økonomiske ansvaret for dette vil bli tatt i dansk rett i løpet av 2023. Dersom utfallet ender i selskapets disfavør, vil kostnadene minus egenandel dekkes av selskapets forsikring. Det er ikke regnskapsført noen kostnader eller inntekter knyttet til denne saken.

Skipene er egenkapitalfinansiert. Selskapet har ingen langsiktig gjeld og er i stand til å innfri sine forpliktelser etter hvert som de forfaller.

Styret forventer et resultat for 2023 som er i tråd med 2022, bortsett fra resultateffekten fra reversering av nedskrivninger i 2022. Spot markedet har dog vært svakt vinteren 2022/23 og det er alltid en risiko for at totale driftsinntekter kan bli redusert sammenlignet med 2022.

Selskapets styre følger utviklingen løpende, inklusiv likviditetsutviklingen, og vurderer ulike alternativer for finansiering av selskapet og videre drift. Dette inkluderer blant annet salg av flere skip og reposisjonering av skip til andre markeder.

Fortsatt drift er lagt til grunn for utarbeidelsen av regnskapet for 2022.



**Noter til årsregnskapet / Notes to the Financial Statement**

**Northern Supply AS**

English:

The company was incorporated on 28 May 2018 by way of conversion from an internal partnership to a limited company with fiscal continuity. The company as acquiring company completed a merger with Northern PSV AS transferring company on 26 September 2018.

The purpose of the company is to operate own and chartered vessels, including all related activities as well as investing in other related companies.

The company has during 2022 owned 5 platform supply vessels. One of the vessels was reactivated in Q2-2022 after having been in lay-up for a period. The other four vessels are operating on time charter parties in the off-shore market in the North Sea and the Mediterranean Sea. The market situation has for the latest years been challenging with many vessels in lay-up, tough competition and a rate level which barely covers the operating expenses.

The market improved from early spring 2022, with historically high time charter rates. It seems to be consensus amongst most shipping analysts that the market will remain strong going forward, however with seasonally variations. This is supported by the need to replace the gas import from Russia, increased offshore wind plants and tighter supply- and demand balance.

The result development in 2022 has been positive compared with 2021, despite a financial gain from the sale of vessels in 2021. This is mainly due to a strong increase in the operating income as a result of the strengthening of the market, and an increase in the market value of the vessels resulting in a reversal of prior years' write-down of the assets.

One of the vessels experienced a break-down of one of the main engines after having an overhaul at the yard. It is currently not settled who will be financially responsible for the repair of this. An arbitration with the supplier will be held during 2023. Should the outcome of this arbitration be in disfavour for the Company, the costs will be covered by the insurance company of the Company, less deductible. No costs nor income is included in the books for the Company regarding this case as per end 2022.

The vessels are equity financed. The Company has no long-term debt and is able to settle its obligations as they fall due.

The board expects a result for 2023 in line with 2022, except for the profit impact in 2022 regarding the reversal of the write-down of the assets. However, the spot market has been soft during the winter season 2022/2023, and there is always a risk that total operating income may be reduced from 2022.

The Board of the company is analysing the market- and financial development of the company continuously, including the liquidity situation, and are considering various options regarding financing of the company and going concern, including inter alia possible sale of other vessel(s) and repositioning of vessels to other markets.

The annual accounts for 2022 are presented under the going concern assumption.



## Noter til årsregnskapet / Notes to the Financial Statement

### Northern Supply AS

#### Note 3: **Inntekter / Income:**

Selskapet har eid og operert 5 off-shore supply skip i 2022 hvorav ett skip ble satt inn i kommersiell drift i mai-22 etter å ha ligget en periode i opplag. De andre 4 skipene har operert i off-shore markedet i Nordsjøen og i Middelhavet på time charter kontrakter av varierende lengder og ratenivåer.

Det belastes meglerkomisjon på brutto hyre med 1,25 % til 2,5 %. I tillegg betaler selskapet en kommisjon til kommersiell manager på 1,25% av brutto hyre.

Leieinntektene er i hovedsak i EUR og GBP. Leieinntekter i annen valuta enn GBP blir omregnet til GBP for presentasjons-formål. Se nedenstående tabell.

English:

The company has owned and operated 5 platform supply vessels in 2022 whereof one vessel was re-activated and back in commercial business from May 2023. The other 4 vessels have been operating in the off-shore market in the North Sea and in the Mediterranean Sea on time charter parties with both short-term and long-term duration and various rate levels.

Brokerage and commissions are payable with 1,25% up to 2.50 %. In addition, the company pays a commission of 1.25% of the gross hire to the commercial manager.

The hire income is mainly in EUR and GBP. Any charter parties concluded in other currencies than GBP, the amounts will be converted to GBP on the transaction date for presentation purposes. See table below.

#### Netto leieinntekter skip / Net hire income vessels:

	2022		2021	
	GBP	NOK	GBP	NOK
Netto leieinntekter skip / Net time charter revenue	14 361 798	180 194 225	8 989 775	106 393 088

#### Note 4: **Anleggsmidler / Fixed assets:**

Selskapet har eid og operert 5 off-shore supply skip. 3 skip ble solgt i 2021.

To av skipene, FS Crathes og FS Braemar, har gjennomført dokking i 2022 og er samtidig oppgradert ved at det er installert Ballast Water Treatment System iht. regulatoriske krav.

Tidligere års nedskrivninger er reversert i 2022, begrenset oppad til hva bokførte verdier hadde vært med opprinnelig avskrivningsplan.

Se nedenstående tabeller.

English:

The company has owned and operated 5 platform supply vessels. 3 vessels were sold in 2021.

Two of the vessels, FS Crathes and FS Braemar, has completed a dry-docking and has had Ballast Water Treatment System installed according to regulatory requirements.

Prior year's write down of fixed assets has been reversed in 2022. However, not higher than the booked value would have been following the original depreciation plan.

See below tables.



Noter til årsregnskapet / Notes to the Financial Statement

Northern Supply AS

Bokført verdi skip 31.12. / Book value vessels 31.12.

Skip / Name of the vessels:	FS Brønnøyr	FS Balmoral	FS Bergen	FS Kristiansund	FS Alvertdal	FS Alvergdal	FS Carrick	FS Crathes	IOIAL	IOIAL 2021
Anskaffelsesdato / Purchase date	19.01.2017	03.02.2017	11.08.2016	11.08.2016	25.10.2016	25.10.2016	09.04.2018	09.04.2018		
Salgsdato / Sales date			16.09.2021		23.02.2021	23.02.2021				
Regnskapsmessig verdi / Book value:										
Anskaffelseskost 01.01. / Purchase cost 01.01.	50 964 649	49 865 844	21 200 408	21 200 408	50 168 031	45 391 819	24 346 419	19 347 072	282 484 650	282 484 649
Tillegg / Purchase	0	0	0	0	0	0	0	0	0	0
Påkostninger / Upgrading	951 632	0	0	2 406 039	0	0	0	1 757 104	5 114 775	2 406 039
Dekkinger / Dry-dockings	14 512 388	0	0	9 380 065	0	0	0	19 302 730	43 195 183	9 380 065
Avgang / Sale	0	0	21 200 408	0	50 168 031	0	24 346 419	0	95 714 858	95 714 858
<b>Anskaffelseskost / Purchase cost</b>	<b>66 428 669</b>	<b>49 865 844</b>	<b>0</b>	<b>32 986 512</b>	<b>0</b>	<b>45 391 819</b>	<b>0</b>	<b>40 406 906</b>	<b>235 079 750</b>	<b>198 555 896</b>
Akk. avskrivninger 01.01. / Acc. depreciation 01.01.	15 613 915	14 743 579	6 964 861	9 488 358	13 120 397	12 966 000	5 382 894	4 582 652	82 862 656	69 642 301
Akk. nedskrivninger 01.01. / Acc. write-down value 01.01.	8 892 234	8 664 265	4 287 151	3 655 000	11 855 949	8 816 369	0	1 000 000	47 170 968	33 844 968
Avskrivninger i perioden / Depreciation of the period	3 118 300	2 750 562	0	3 431 935	0	2 362 187	0	3 303 253	14 966 237	13 220 354
Reversering av nedskrivninger i tidligere perioder / Reversal og write-down values previous periods	-8 214 643	-8 047 658	0	-3 495 833	0	-7 756 201	0	-893 416	-28 407 751	13 326 000
<b>Akk. avskrivninger / Acc. depreciation</b>	<b>18 732 215</b>	<b>17 494 141</b>	<b>6 964 861</b>	<b>12 920 293</b>	<b>13 120 397</b>	<b>15 328 187</b>	<b>5 382 894</b>	<b>7 885 905</b>	<b>97 828 893</b>	<b>82 862 655</b>
<b>Akk. nedskrivninger / Acc. write-down value</b>	<b>677 591</b>	<b>616 607</b>	<b>4 287 151</b>	<b>159 167</b>	<b>11 855 949</b>	<b>1 060 168</b>	<b>0</b>	<b>106 584</b>	<b>18 763 217</b>	<b>47 170 968</b>
Saldo ovf. regnskapsm. gevinsttap v/avg. anl.m. / Balance transf. to accounting gain/loss sale of fixed assets	0	0	9 948 396	0	25 191 685	0	18 963 525	0	54 103 606	54 103 605
<b>Bokført verdi / Book value</b>	<b>47 018 863</b>	<b>31 755 096</b>	<b>0</b>	<b>19 907 051</b>	<b>0</b>	<b>29 003 464</b>	<b>0</b>	<b>32 414 417</b>	<b>160 098 893</b>	<b>110 133 525</b>



**Noter til årsregnskapet / Notes to the Financial Statement**

**Northern Supply AS**

**Note 5: Driftskostnader skip / Operation expenses vessels:**

Selskapet har inngått management avtale for den tekniske driften og kommersielle driften av skipene. Selskapet betaler alle driftsutgifter samt et fast honorar til manager.

Driftsutgiftene er i hovedsak i GBP.

Se nedenstående tabell.

English:

The company has entered into a management agreement which includes the technical and commercial management of the vessels.

The operating expenses are mainly in GBP.

See below table.

**Driftskostnader skip / Operating expenses vessels:**

Driftsutgifter skip / Vessel operating expenses (OPEX) :	2022		2021	
	GBP	NOK	GBP	NOK
OPEX / OPEX	9 882 462	117 004 769,64	7 661 807	90 639 612
Bunkers/drivstoff / Bunkers/fuel	207 744	2 491 429,42	34 295	512 568
<b>Total OPEX</b>	<b>10 090 206</b>	<b>119 496 199,06</b>	<b>7 696 102</b>	<b>91 152 180</b>

**Mellomværende vedr. driften av skipene / Balance regarding the vessel operation:**

Mellomværende vedr. driften av skip / Outstanding balance vessel operation:	31.12.2022		31.12.2021	
	GBP	NOK	GBP	NOK
Beholdning om bord / Inventories on board	452 348	5 362 178	196 752	2 338 889
Kortsiktige fordringer / Short-term receivables	234 796	2 783 290	590 503	7 019 601
Kortsiktig gjeld / Short-term payables	-1 315 952	-15 599 427	-700 631	-8 328 752
<b>Sum mellomværende / Owner's equity</b>	<b>-628 808</b>	<b>-7 453 958</b>	<b>86 624</b>	<b>1 029 738</b>



**Noter til årsregnskapet / Notes to the Financial Statement**

**Northern Supply AS**

**Note 6: Administrasjonskostnader / Administration expenses:**

Administrasjonskostnader består av / Administration expenses consist of:

Administrasjonskostnader består av / Administration expenses consist of:	2022	2021
Forretningsforerehonorar / Business Management fee	2 612 239	2 590 101
Advokathonorar / Legal fee	109 967	19 468
Revisjonshonorar / Auditor's remuneration	75 000	78 000
Styrehonorar inkl. arbeidsgiveravgift / Remuneration to the board incl. tax	68 460	74 636
Andre honorarer / Other fees	83 116	53 092
Tonnasjeskatt / Tonnage tax	15 769	18 604
Forsikring / Insurance	30 772	30 259
Diverse kostnader / Other costs	24 377	33 000
<b>Total</b>	<b>3 019 701</b>	<b>2 897 159</b>
<b>Herav består honorar til revisor av / Hereof consists auditor's remuneration of:</b>		
Revisjon / Audit fee	75 000	70 000
Skatterådgivning / Tax services	0	0
Andre tjenester / Other services	0	8 000
<b>Total</b>	<b>75 000</b>	<b>78 000</b>

Revisjonshonoraret er angitt eksklusivt merverdiavgift. / VAT is not included in the fee to auditor stated above.



**Noter til årsregnskapet / Notes to the Financial Statement**

**Northern Supply AS**

**Note 7: Skattemessig resultat under rederibeskatningsordningen / Tax result under the Norwegian tonnage tax regime:**

	01.01.2022	31.12.2022	2022 Snitt / Average	2021 Snitt / Average
Finansaktiva / Financial assets	85 750 911	85 144 284	85 447 598	63 867 920
Totalkapital / Total capital	198 223 324	250 605 355	224 414 340	209 996 298
<b>Andel finansaktiva i % / Financial assets in %</b>	<b>43,2597 %</b>	<b>33,9754 %</b>	<b>38,0758 %</b>	<b>30,4138 %</b>
Faktiske rentekostnader / Actual interest cost			-121 869	-238 501
<b>Andel rentekostnad til fradrag / Share of interest cost long-term debt</b>			<b>-46 403</b>	<b>-72 537</b>
Valutagevinst og -tap kortsiktige poster / Exchange differences gain/loss short-term items			-785 457	1 333 320
<b>Andel valutagevinst og -tap kortsiktige poster / Share of exchange differences short-term items</b>			<b>-299 069</b>	<b>405 514</b>
			<b>31.12.2022</b>	<b>31.12.2021</b>
<b>Finansinntekter og finanskostnader / Calculation of the financial results of the year:</b>				
Inntekstillegg høy egenkapital / Additional income from high equity			1 711 963	764 705
Renteinntekter / Interest income			206 895	0
Skattepliktig valutagevinst/fradragsberettiget valutatap / Taxable currency gain/deductible currency loss			-299 069	405 514
Rentefradrag / Interest cost deductible			-46 403	-72 537
<b>Årets finansinntekt (+)/finansunderskudd (-) / Total financial income (+)/financial loss (-) for the year</b>			<b>1 573 386</b>	<b>1 097 682</b>
Fremført underskudd tidligere år / Losses carried forward previous years			0	-86 327
<b>Sum finansresultat / Sum financial tax result</b>			<b>1 573 386</b>	<b>1 011 355</b>
Betalbar skatt / Tax payable			346 145	222 498

Northern Supply AS

9 of 12

1YC1bQFK2-JJJ-XFQ3





## Noter til årsregnskapet / Notes to the Financial Statement

## Northern Supply AS

## Tonnesjesskatt / Tonnage Tax:

Navn på skip / Name of Vessel	Nettotonnasje/ Net tonnage	F.o.m. dato / From date	T.o.m. dato / Incl. date	Antall dager / No. of days	Tonnesjesskatt 2022 / Tonnage tax 2022	Tonnesjesskatt 2021 / Tonnage tax 2021
FS Braemar	1 143	01.01.2022	31.12.2022	365	3 285	3 285
FS Balmoral	1 143	01.01.2022	31.12.2022	365	3 285	3 285
FS Bergen, solgt	774	00.01.1900	00.01.1900	0	0	1 864
FS Kristiansand	774	01.01.2022	31.12.2022	365	2 628	2 628
FS Aberdour, solgt	1 074	00.01.1900	00.01.1900	0	0	486
FS Abergeldie	1 074	01.01.2022	31.12.2022	365	3 285	3 285
FS Carrick, solgt	1 074	00.01.1900	00.01.1900	0	0	486
FS Crathes	1 074	01.01.2022	31.12.2022	365	3 285	3 285
Sum tonnesjesskatt / Total tonnage tax					15 768	18 604

Northern Supply AS



FYC1b0FK2-JJJ-XFQ3

0 of 12

**Noter til årsregnskapet / Notes to the Financial Statement****Northern Supply AS****Note 8: Likvide midler / Cash and cash equivalents:**

Valuta / Currency	31.12.2022			31.12.2021		
	Saldo / Balance	Valutakurs/ Exchange rate	NOK	Saldo / Balance	Valutakurs/ Exchange rate	NOK
NOK	1 164 441	1,0000	1 164 441	1 093 538	1,0000	1 093 538
USD	445 761	9,8573	4 393 995	2 180 570	8,8194	19 231 322
GBP	1 480 799	11,8541	17 553 543	1 557 924	11,8875	18 519 826
EUR	1 810 853	10,5138	19 038 949	0	0,0000	0
<b>Sum / Total</b>			<b>42 150 928</b>			<b>38 844 686</b>

**Note 9: Egenkapital / Equity:**

Egenkapitalposter / Equity transactions:	31.12.2022				31.12.2021
	Aksjekapital / Share capital	Overkurs / Premium of shares	Udekket tap / Uncovered loss	Sum / Total	Sum / Total
Inngående balanse 01.01. / Opening balance 01.01.	1 271 423	302 799 951	-115 486 203	188 585 171	214 653 264
Kapitalnedsettelse ved tilbakebet. av innbetalt kapital / Capital reduction by way of repayment of paid in capital to the shareholders		-26 033 403		-26 033 403	-17 000 000
Årets resultat / Results of the year			70 072 760	70 072 760	-9 068 093
<b>Sum egenkapital / Total equity</b>	<b>1 271 423</b>	<b>276 766 548</b>	<b>-45 413 444</b>	<b>232 624 527</b>	<b>188 585 171</b>

**Note 10: Andeler eiet /representert av styremedlemmer /  
Shares owned / represented by the board:**

Navn/ Name	Verv/ Position	Reprerenter/ Represents	Eiet direkte/ Owned directly
Martin Nes	Styreleder / Chairman	51,00 %	0,0 %
Espen L. Fjermestad	Styremedlem / Director	51,00 %	0,0 %
Per Engeset	Styremedlem / Director	1,7902 %	0,0 %



**Noter til årsregnskapet / Notes to the Financial Statement**

**Northern Supply AS**

**Note 11: Aksjonærer / Shareholders:**

Selskapets aksjekapital er på kr 1.271.423 fordelt på 1.271.423 aksjer à kr 1. Selskapet eier ikke egne aksjer.

Aksjonærlisten under inkluderer de 10 største aksjonærene.

*English:*

*The Share capital of the Company is NOK 1,271,423 distributed with 1,271,423 shares at value NOK 1. The Company does not own its own shares.*

*The below list of shareholders includes the 10 major shareholders.*

**Aksjonærliste / List of the shareholders:**

Navn på aksjonær / Name of shareholder	Eierandel / Ownership
Wanax AS	51,0000 %
Uthalden AS	6,6100 %
Taconic AS	4,1837 %
Hemajos Limited	3,6756 %
Eagle Shipping AS	3,4084 %
Einar Myklebust	3,2438 %
Johs. Hansen Skip AS	3,1792 %
Romeo Fund - Flexi	2,3362 %
Seggen Enterprises AS	2,0396 %
Annelene Invest AS	1,5034 %
Andre / Others	18,8201 %



**Kontantstrømoppstilling / Cash Flow Statement**

Indirekte modell / Indirect Model

Alle beløp i NOK / All amounts in NOK

**Northern Supply AS**

Kontantstrøm fra operasjonelle aktiviteter / Cash flow from operational activities	2022	2021
Resultat før skattekostnad / Result before tax	70 418 905	-8 845 595
Periodens betalte skatt / Paid taxes	-222 498	0
Gevinst/tap ved salg av anleggsmidler / Gain/loss disposal of fixed assets	0	-4 270 749
Ordinære avskrivninger / Depreciations	14 966 236	13 220 354
Nedskrivning anleggsmidler / Write-down value fixed assets	-28 407 751	13 326 000
Endring i varelager / Change in inventories	-3 023 289	1 210 174
Endring i kundefordringer / Change in accounts receivable	-5 525 287	-26 105 378
Endring i andre fordringer / Change in other receivables	9 438 156	-2 569 589
Endring i leverandørgjeld / Change in accounts payable	9 079 750	1 571 564
Effekt av valutakursendringer / Effect of exchange rate changes		8 561
Endring i andre tidsavgrensningsposter / Change in other accruals	-860 722	728 082
<b>Netto kontantstrøm fra operasjonelle aktiviteter / Net cash flow from operational activities</b>	<b>65 863 500</b>	<b>-11 726 576</b>
<b>Kontantstrømmer fra investeringsaktiviteter / Cash flow from investment activities</b>		
Innbetalinger ved salg av varige driftsmidler / Payments sale of fixed assets		58 365 794
Utbetalinger ved utført dokking av skip / Payments regarding dry-docking vessels	-36 523 854	-11 786 105
<b>Netto kontantstrøm fra investeringsaktiviteter / Net cash flow from investment activities</b>	<b>-36 523 854</b>	<b>46 579 689</b>
<b>Kontantstrømmer fra finansieringsaktiviteter / Cash flow from financing activities</b>		
Utbetalinger ved nedbetaling av kortsiktig gjeld / Repayment of short-term debt	0	0
Tilbakebetaling av innbetalt kapital / Repayment of paid in capital	-26 033 403	-17 000 000
<b>Netto kontantstrøm fra finansieringsaktiviteter / Net cash flow from financing activities</b>	<b>-26 033 403</b>	<b>-17 000 000</b>
<b>Netto endring i kontanter og kontantekvivalenter / Net change in cash and cash equivalents</b>	<b>3 306 243</b>	<b>17 853 113</b>
Beholdning av kontanter og kontantekvivalenter pr 01.01. / Cash and cash equivalents at 01.01.	38 844 685	20 991 572
Beholdning av kontanter og kontantekvivalenter pr 31.12. / Cash and cash equivalents at 31.12.	42 150 928	38 844 685

ryc1bQFK2-rJlJ-XFQ3



## Document history

COMPLETED BY ALL:  
09.05.2023 13:26

SENT BY OWNER:  
Marianne Knudsen · 28.04.2023 12:33

DOCUMENT ID:  
rJiJ-XFQ3

ENVELOPE ID:  
ryc1bQFX2-rJiJ-XFQ3

DOCUMENT NAME:  
Norther Supply AS\_Year-end Report 2022.pdf  
24 pages

### Activity log

RECIPIENT	ACTION*	TIMESTAMP (OET)	METHOD	DETAILS
Espen Landmark Fjermestad elf@standard-etc.com	Signed	28.04.2023 12:47	Email	IP: 188.95.241.148
	Authenticated	28.04.2023 12:47	Low	IP: 188.95.241.148
Per Engeset per@engeset.com	Signed	30.04.2023 12:03	Email	IP: 81.166.229.181
	Authenticated	30.04.2023 12:01	Low	IP: 81.166.229.181
Martin Nes martin@ferncliff.no	Signed	09.05.2023 13:26	Email	IP: 188.95.247.247
	Authenticated	09.05.2023 13:25	Low	IP: 188.95.247.247

\* Action describes both the signing and authentication performed by each recipient. Authentication refers to the ID method used to access the document.

### Custom events

No custom events related to this document

Verified ensures that the document has been signed according to the method stated above.  
Copies of signed documents are securely stored by Verified.

To review the signature validity, please open this PDF using Adobe Reader.



GDPR  
compliant



eIDAS  
standard



PDF  
PADES  
sealed



Til generalforsamlingen i Northern Supply AS

## Uavhengig revisors beretning

### Konklusjon

Vi har revidert årsregnskapet for Northern Supply AS som består av balanse per 31. desember 2022, resultatregnskap og kontantstrømpoppstilling for regnskapsåret avsluttet per denne datoen og noter til årsregnskapet, herunder et sammendrag av viktige regnskapsprinsipper.

Etter vår mening

- oppfyller årsregnskapet gjeldende lovkrav, og
- gir årsregnskapet et rettviseende bilde av selskapets finansielle stilling per 31. desember 2022, og av dets resultater og kontantstrømmer for regnskapsåret avsluttet per denne datoen i samsvar med regnskapslovens regler og god regnskapsskikk i Norge.

### Grunnlag for konklusjonen

Vi har gjennomført revisjonen i samsvar med International Standards on Auditing (ISA-ene). Våre oppgaver og plikter i henhold til disse standardene er beskrevet nedenfor under *Revisors oppgaver og plikter ved revisjonen av årsregnskapet*. Vi er uavhengige av selskapet i samsvar med kravene i relevante lover og forskrifter i Norge og International Code of Ethics for Professional Accountants (inkludert internasjonale uavhengighetsstandarder) utstedt av International Ethics Standards Board for Accountants (IESBA-reglene), og vi har overholdt våre øvrige etiske forpliktelser i samsvar med disse kravene. Innhentet revisjonsbevis er etter vår vurdering tilstrekkelig og hensiktsmessig som grunnlag for vår konklusjon.

### Øvrig informasjon

Styret (ledelsen) er ansvarlig for informasjonen i årsberetningen. Øvrig informasjon omfatter informasjon i årsrapporten bortsett fra årsregnskapet og den tilhørende revisjonsberetningen. Vår konklusjon om årsregnskapet ovenfor dekker ikke informasjonen i årsberetningen.

I forbindelse med revisjonen av årsregnskapet er det vår oppgave å lese årsberetningen. Formålet er å vurdere hvorvidt det foreligger vesentlig inkonsistens mellom årsberetningen og årsregnskapet og den kunnskap vi har opparbeidet oss under revisjonen av årsregnskapet, eller hvorvidt informasjon i årsberetningen ellers fremstår som vesentlig feil. Vi har plikt til å rapportere dersom årsberetningen fremstår som vesentlig feil. Vi har ingenting å rapportere i så henseende.

Basert på kunnskapen vi har opparbeidet oss i revisjonen, mener vi at årsberetningen

- er konsistent med årsregnskapet og
- inneholder de opplysninger som skal gis i henhold til gjeldende lovkrav.

### Ledelsens ansvar for årsregnskapet

Ledelsen er ansvarlig for å utarbeide årsregnskapet og for at det gir et rettviseende bilde i samsvar med regnskapslovens regler og god regnskapsskikk i Norge. Ledelsen er også ansvarlig for slik

PricewaterhouseCoopers AS, Dronning Eufemias gate 71, Postboks 748 Sentrum, NO-0106 Oslo  
T: 02316, org. no.: 987 009 713 MVA, [www.pwc.no](http://www.pwc.no)  
Statsautoriserte revisorer, medlemmer av Den norske Revisorforening og autorisert regnskapsførerselskap



internkontroll som den finner nødvendig for å kunne utarbeide et årsregnskap som ikke inneholder vesentlig feilinformasjon, verken som følge av misligheter eller utilsiktede feil.

Ved utarbeidelsen av årsregnskapet må ledelsen ta standpunkt til selskapets evne til fortsatt drift og opplyse om forhold av betydning for fortsatt drift. Forutsetningen om fortsatt drift skal legges til grunn for årsregnskapet så lenge det ikke er sannsynlig at virksomheten vil bli avviklet.

#### **Revisors oppgaver og plikter ved revisjonen av årsregnskapet**

Vårt mål er å oppnå betryggende sikkerhet for at årsregnskapet som helhet ikke inneholder vesentlig feilinformasjon, verken som følge av misligheter eller utilsiktede feil, og å avgi en revisjonsberetning som inneholder vår konklusjon. Betryggende sikkerhet er en høy grad av sikkerhet, men ingen garanti for at en revisjon utført i samsvar med ISA-ene, alltid vil avdekke vesentlig feilinformasjon. Feilinformasjon kan oppstå som følge av misligheter eller utilsiktede feil. Feilinformasjon er å anse som vesentlig dersom den enkeltvis eller samlet med rimelighet kan forventes å påvirke de økonomiske beslutningene som brukerne foretar på grunnlag av årsregnskapet.

For videre beskrivelse av revisors oppgaver og plikter vises det til:  
<https://revisorforeningen.no/revisjonsberetninger>

Oslo, 28. april 2023  
**PricewaterhouseCoopers AS**

Bjørn Lund  
Statsautorisert revisor  
(elektronisk signert)



 Securely signed with Brevio

## Revisjonsberetning

### Signers:

<i>Name</i>	<i>Method</i>	<i>Date</i>
Lund, Bjørn	BANKID_MOBILE	2023-04-28 15:15

#### This document package contains:

- Closing page (this page)
- The original document(s)
- The electronic signatures. These are not visible in the document, but are electronically integrated.



This file is sealed with a digital signature.  
The seal is a guarantee for the authenticity  
of the document.