



## ÅRSREGNSKAPET FOR REGNSKAPSÅRET 2024 - GENERELL INFORMASJON

### Enheten

Organisasjonsnummer: 931 413 961  
Organisasjonsform: Aksjeselskap  
Foretaksnavn: ENBRA HOLDING & INVEST AS  
Forretningsadresse: Hylkjevegen 131  
5109 HYLKJE

### Regnskapsår

Årsregnskapets periode: 01.01.2024 - 31.12.2024

### Konsern

Morselskap i konsern: Nei

### Regnskapsregler

Regler for små foretak benyttet: Ja  
Benyttet ved utarbeidelsen av årsregnskapet til selskapet: Regnskapslovens alminnelige regler

### Årsregnskapet fastsatt av kompetent organ

Bekreftet av representant for selskapet: ENDRE WIIK BRANDTUN  
Dato for fastsettelse av årsregnskapet: 30.06.2025

### Grunnlag for avgivelse

År 2024: Årsregnskapet er elektronisk innlevert  
År 2023: Tall er hentet fra elektronisk innlevert årsregnskap fra 2024

*Det er ikke krav til at årsregnskapet m.v. som sendes til Regnskapsregisteret er undertegnet. Kontrollen på at dette er utført ligger hos revisor/enhetens øverste organ. Sikkerheten ivaretas ved at innsender har rolle/rettighet for innsending av årsregnskapet via Altinn, og ved at det bekreftes at årsregnskapet er fastsatt av kompetent organ.*

Brønnøysundregistrene, 10.07.2025



## Resultatregnskap

Beløp i: NOK	Note	2024	2023
<b>RESULTATREGNSKAP</b>			
<b>Inntekter</b>			
Salgsinntekt			560 000
<b>Sum inntekter</b>			<b>560 000</b>
<b>Kostnader</b>			
Varekostnad			43 224
Lønnskostnad	2		
Annen driftskostnad		35 777	39 607
<b>Sum kostnader</b>		<b>35 777</b>	<b>82 831</b>
<b>Driftsresultat</b>		<b>-35 777</b>	<b>477 170</b>
<b>Finansinntekter og finanskostnader</b>			
Annen finansinntekt		174	
<b>Sum finansinntekter</b>		<b>174</b>	
Annen rentekostnad		2 999	
<b>Sum finanskostnader</b>		<b>2 999</b>	
<b>Netto finans</b>		<b>-2 825</b>	
<b>Resultat før skattekostnad</b>		<b>-38 603</b>	<b>477 170</b>
Skattekostnad på resultat	3		104 977
<b>Årsresultat</b>	4	<b>-38 603</b>	<b>372 193</b>
<b>Årsresultat etter minoritetsinteresser</b>		<b>-38 603</b>	<b>372 192</b>
<b>Totalresultat</b>		<b>-38 603</b>	<b>372 192</b>
<b>Overføringer og disponeringer</b>			
Avsatt til annen egenkapital			372 193
Overført fra annen egenkapital		-38 603	
<b>Sum overføringer og disponeringer</b>		<b>-38 603</b>	<b>372 193</b>



## Balanse

Beløp i: NOK	Note	2024	2023
<b>BALANSE - EIENDELER</b>			
<b>Anleggsmidler</b>			
<b>Immaterielle eiendeler</b>			
Utsatt skattefordel	3		
<b>Finansielle anleggsmidler</b>			
Investeringer i tilknyttet selskap		25 000	
Andre langsiktige fordringer		400 000	400 000
<b>Sum finansielle anleggsmidler</b>		<b>425 000</b>	<b>400 000</b>
<b>Sum anleggsmidler</b>		<b>425 000</b>	<b>400 000</b>
<b>Omløpsmidler</b>			
<b>Varer</b>			
<b>Fordringer</b>			
Kundefordringer			140 000
Andre kortsiktige fordringer		750	
<b>Sum fordringer</b>		<b>750</b>	<b>140 000</b>
<b>Bankinnskudd, kontanter og lignende</b>			
Bankinnskudd, kontanter o.l.		32 317	89 693
<b>Sum bankinnskudd, kontanter og lignende</b>		<b>32 317</b>	<b>89 693</b>
<b>Sum omløpsmidler</b>		<b>33 067</b>	<b>229 693</b>
<b>SUM EIENDELER</b>		<b>458 067</b>	<b>629 693</b>
<b>BALANSE - EGENKAPITAL OG GJELD</b>			
<b>Egenkapital</b>			
<b>Innskutt egenkapital</b>			
Aksjekapital	5	30 000	30 000
Beholdning av egne aksjer	5		
<b>Sum innskutt egenkapital</b>		<b>30 000</b>	<b>30 000</b>



## Balanse

Beløp i: NOK	Note	2024	2023
<b>Opptjent egenkapital</b>			
Annen egenkapital	6	333 590	372 193
<b>Sum opptjent egenkapital</b>		<b>333 590</b>	<b>372 193</b>
<b>Sum egenkapital</b>	4	<b>363 590</b>	<b>402 193</b>
<b>Gjeld</b>			
<b>Langsiktig gjeld</b>			
Utsatt skatt	3		
<b>Annen langsiktig gjeld</b>			
Øvrig langsiktig gjeld		90 372	
<b>Sum annen langsiktig gjeld</b>		<b>90 372</b>	
<b>Sum langsiktig gjeld</b>		<b>90 372</b>	<b>0</b>
<b>Kortsiktig gjeld</b>			
Leverandørgjeld		4 104	
Betalbar skatt	3		104 977
Skyldig offentlige avgifter			122 523
<b>Sum kortsiktig gjeld</b>		<b>4 104</b>	<b>227 500</b>
<b>Sum gjeld</b>		<b>94 477</b>	<b>227 500</b>
<b>SUM EGENKAPITAL OG GJELD</b>		<b>458 067</b>	<b>629 693</b>



## Brønnøysundregistrene

### ÅRSREGNSKAP FOR REGNSKAPSÅRET 2024 - GENERELL INFORMASJON

Journalnummer: 2025 656671

#### Enheten

Organisasjonsnummer: 931 413 961  
Organisasjonsform: Aksjeselskap  
Foretaksnavn: ENBRA HOLDING & INVEST AS  
Forretningsadresse: Hylkjevegen 131  
5109 HYLKJE

#### Regnskapsår

Årsregnskapets periode: 01.01.2024 - 31.12.2024

#### Konsern

Morselskap i konsern: Nei

#### Regnskapsregler

Regler for små foretak benyttet: Ja  
Benyttet ved utarbeidelsen av årsregnskapet til selskapet: Regnskapslovens alminnelige regler

#### Årsregnskapet fastsatt av kompetent organ

Bekreftet av representant for selskapet: ENDRE WIJK BRANDTUN  
Dato for fastsettelse av årsregnskapet: 30.06.2025

#### Revisjon

Selskapet har besluttet at årsregnskapet ikke skal revideres: Ja  
Årsregnskapet er utarbeidet av ekstern autorisert regnskapsfører: Ja  
Ekstern autorisert regnskapsfører har i løpet av regnskapsåret bistått ved den løpende regnskapsføringen eller utført andre tjenester for selskapet enn å utarbeide årsregnskapet: Ja

#### Grunnlag for avgivelse

År 2024: Årsregnskap er elektronisk innlevert.  
År 2023: Tall er hentet fra elektronisk innlevert årsregnskap fra 2024.

*Det er ikke krav til at årsregnskapet m.v. som sendes til Regnskapsregisteret er undertegnet. Kontrollen på at dette er utført ligger hos revisor/enhetens øverste organ. Sikkerheten ivaretas ved at innsender har rolle/rettighet for innsending av årsregnskapet via Altinn, og ved at det bekreftes at årsregnskapet er fastsatt av kompetent organ.*

Brønnøysundregistrene, 09.07.2025

---

Brønnøysundregistrene  
Postadresse: Postboks 900, 8910 Brønnøysund  
Telefon: 75 00 75 00  
E-post: firmapost@brreg.no Internett: www.brreg.no  
Organisasjonsnummer: 974 760 673



Organisasjonsnr: 931 413 961  
ENBRA HOLDING & INVEST AS

## RESULTATREGNSKAP

<b>Beløp i: NOK</b>	<b>Note</b>	<b>2024</b>	<b>2023</b>
<b>RESULTATREGNSKAP</b>			
<b>Inntekter</b>			
Salgsinntekt			560 000
<b>Sum inntekter</b>			<b>560 000</b>
<b>Kostnader</b>			
Varekostnad			43 224
Lønnskostnad	2		
Annen driftskostnad		35 777	39 607
<b>Sum kostnader</b>		<b>35 777</b>	<b>82 831</b>
<b>Driftsresultat</b>		<b>-35 777</b>	<b>477 170</b>
<b>Finansinntekter og finanskostnader</b>			
Annen finansinntekt		174	
<b>Sum finansinntekter</b>		<b>174</b>	
Annen rentekostnad		2 999	
<b>Sum finanskostnader</b>		<b>2 999</b>	
<b>Netto finans</b>		<b>-2 825</b>	
<b>Resultat før skattekostnad</b>		<b>-38 603</b>	<b>477 170</b>
Skattekostnad på resultat	3		104 977
<b>Årsresultat</b>	<b>4</b>	<b>-38 603</b>	<b>372 193</b>
<b>Årsresultat etter minoritetsinteresser</b>		<b>-38 603</b>	<b>372 192</b>
<b>Totalresultat</b>		<b>-38 603</b>	<b>372 192</b>
<b>Overføringer og disponeringer</b>			
Avsatt til annen egenkapital			372 193
Overført fra annen egenkapital		-38 603	
<b>Sum overføringer og disponeringer</b>		<b>-38 603</b>	<b>372 193</b>



Organisasjonsnr: 931 413 961  
ENBRA HOLDING & INVEST AS

## BALANSE

Beløp i: NOK	Note	2024	2023
<b>BALANSE - EIENDELER</b>			
<b>Anleggsmidler</b>			
<b>Immaterielle eiendeler</b>			
Utsatt skattefordel	3		
<b>Finansielle anleggsmidler</b>			
Investeringer i tilknyttet selskap		25 000	
Andre langsiktige fordringer		400 000	400 000
<b>Sum finansielle anleggsmidler</b>		<b>425 000</b>	<b>400 000</b>
<b>Sum anleggsmidler</b>		<b>425 000</b>	<b>400 000</b>
<b>Omløpsmidler</b>			
<b>Varer</b>			
<b>Fordringer</b>			
Kundefordringer			140 000
Andre kortsiktige fordringer		750	
<b>Sum fordringer</b>		<b>750</b>	<b>140 000</b>
<b>Bankinnskudd, kontanter og lignende</b>			
Bankinnskudd, kontanter o. l.		32 317	89 693
<b>Sum bankinnskudd, kontanter og lignende</b>		<b>32 317</b>	<b>89 693</b>
<b>Sum omløpsmidler</b>		<b>33 067</b>	<b>229 693</b>
<b>SUM EIENDELER</b>		<b>458 067</b>	<b>629 693</b>
<b>BALANSE - EGENKAPITAL OG GJELD</b>			
<b>Egenkapital</b>			
<b>Innskutt egenkapital</b>			
Aksjekapital	5	30 000	30 000
Beholdning av egne aksjer	5		
<b>Sum innskutt egenkapital</b>		<b>30 000</b>	<b>30 000</b>
<b>Opptjent egenkapital</b>			
Annen egenkapital	6	333 590	372 193
<b>Sum opptjent egenkapital</b>		<b>333 590</b>	<b>372 193</b>



<b>Sum egenkapital</b>	<b>4</b>	<b>363 590</b>	<b>402 193</b>
<b>Gjeld</b>			
<b>Langsiktig gjeld</b>			
Utsatt skatt	3		
<b>Annen langsiktig gjeld</b>			
Øvrig langsiktig gjeld		90 372	
<b>Sum annen langsiktig gjeld</b>		<b>90 372</b>	
<b>Sum langsiktig gjeld</b>		<b>90 372</b>	<b>0</b>
<b>Kortsiktig gjeld</b>			
Leverandørgjeld		4 104	
Betalbar skatt	3		104 977
Skyldig offentlige avgifter			122 523
<b>Sum kortsiktig gjeld</b>		<b>4 104</b>	<b>227 500</b>
<b>Sum gjeld</b>		<b>94 477</b>	<b>227 500</b>
<b>SUM EGENKAPITAL OG GJELD</b>		<b>458 067</b>	<b>629 693</b>



Organisasjonsnr: 931 413 961  
ENBRA HOLDING & INVEST AS

NOTEOPPLYSNINGER - SELSKAP - alle poster oppgitt i hele tall

## Note

Antall årsverk i regnskapsåret  
0.00

Sum Beløp

Balanseført verdi 31.12. Varige driftsmidler Immaterielle eiend.

## Konsernregnskap

Morselskapet sitt navn

Forretningskontor for morselskapet

## Begrunnelse for at datterselskap er utelatt fra konsolideringen

Samlet beløp - tilknyttet selskap Årets Fjorårets

Samlet beløp - foretak i samme konsern Årets Fjorårets

Samlet beløp - foretak i samme konsern Årets Fjorårets

Samlet beløp - felles kontrollert virksomhet Årets Fjorårets

Pantstillelse Beløp

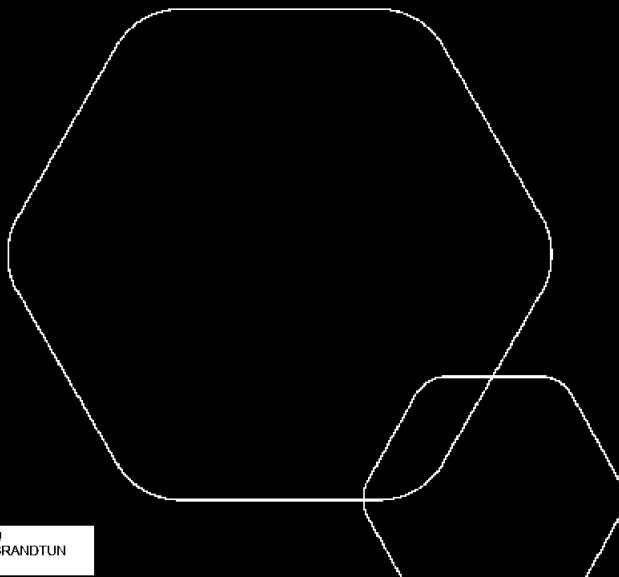
Beholdning av egne aksjer Antall Pålydende Andel av aksjek.



# Årsregnskap 2024

## Enbra Holding & Invest AS

Resultatregnskap  
Balanse  
Noter til regnskapet



Org.nr.: 931 413 961

BankID Signing  
ENDRE WIJK BRANDTUN  
2025-07-02




## RESULTATREGNSKAP

### ENBRA HOLDING & INVEST AS

DRIFTSINNEKTER OG DRIFTSKOSTNADER	Note	2024	2023
Salgsinntekt		0	560 000
<b>Sum driftsinntekter</b>		<b>0</b>	<b>560 000</b>
Varekostnad		0	43 224
Annen driftskostnad		35 777	39 607
<b>Sum driftskostnader</b>		<b>35 777</b>	<b>82 831</b>
<b>Driftsresultat</b>		<b>-35 777</b>	<b>477 170</b>
<b>FINANSINNEKTER OG FINANSKOSTNADER</b>			
Annen finansinntekt		174	0
Annen rentekostnad		2 999	0
<b>Resultat av finansposter</b>		<b>-2 825</b>	<b>0</b>
Resultat før skattekostnad		-38 603	477 170
Skattekostnad på resultat	3	0	104 977
<b>Årsresultat</b>	<b>4</b>	<b>-38 603</b>	<b>372 193</b>
<b>OVERFØRINGER</b>			
Avsatt til annen egenkapital		0	372 193
Overført fra annen egenkapital		38 603	0
<b>Sum overføringer</b>		<b>-38 603</b>	<b>372 193</b>

ENBRA HOLDING & INVEST AS

SIDE 2

 BankID Signing  
ENDRE WIIK BRANDTUN  
2025-07-02




### BALANSE

#### ENBRA HOLDING & INVEST AS

EIENDELER	Note	2024	2023
<b>ANLEGGSMIDLER</b>			
<b>IMMATERIELLE EIENDELER</b>			
<b>VARIGE DRIFTSMIDLER</b>			
<b>FINANSIELLE ANLEGGSMIDLER</b>			
Investeringer i tilknyttet selskap		25 000	0
Andre langsiktige fordringer		400 000	400 000
<b>Sum finansielle anleggsmidler</b>		<b>425 000</b>	<b>400 000</b>
<b>Sum anleggsmidler</b>		<b>425 000</b>	<b>400 000</b>
<b>OMLØPSMIDLER</b>			
<b>FORDRINGER</b>			
Kundefordringer		0	140 000
Andre kortsiktige fordringer		750	0
<b>Sum fordringer</b>		<b>750</b>	<b>140 000</b>
<b>INVESTERINGER</b>			
Bankinnskudd, kontanter o.l.		32 317	89 693
<b>Sum omløpsmidler</b>		<b>33 067</b>	<b>229 693</b>
<b>Sum eiendeler</b>		<b>458 067</b>	<b>629 693</b>

ENBRA HOLDING & INVEST AS

SIDE 3

 BankID Signing  
ENDRE WIIK BRANDTUN  
2025-07-02



## BALANSE

### ENBRA HOLDING & INVEST AS

EGENKAPITAL OG GJELD	Note	2024	2023
<b>EGENKAPITAL</b>			
<b>INNSKUTT EGENKAPITAL</b>			
Aksjekapital	5	30 000	30 000
<b>Sum innskutt egenkapital</b>		<b>30 000</b>	<b>30 000</b>
<b>OPPTJENT EGENKAPITAL</b>			
Annen egenkapital	6	333 590	372 193
<b>Sum opptjent egenkapital</b>		<b>333 590</b>	<b>372 193</b>
<b>Sum egenkapital</b>	<b>4</b>	<b>363 590</b>	<b>402 193</b>
<b>GJELD</b>			
<b>AVSETNING FOR FORPLIKTELSER</b>			
<b>ANNEN LANGSIKTIG GJELD</b>			
Øvrig langsiktig gjeld		90 372	0
<b>Sum annen langsiktig gjeld</b>		<b>90 372</b>	<b>0</b>
<b>KORTSIKTIG GJELD</b>			
Leverandørgjeld		4 104	0
Betalbar skatt	3	0	104 977
Skyldig offentlige avgifter		0	122 523
<b>Sum kortsiktig gjeld</b>		<b>4 104</b>	<b>227 500</b>
<b>Sum gjeld</b>		<b>94 477</b>	<b>227 500</b>
<b>Sum egenkapital og gjeld</b>		<b>458 067</b>	<b>629 693</b>


30.06.2025

Styret i Enbra Holding & Invest AS

ENDRE WIIK BRANDTUN  
styreleder/daglig leder

ENBRA HOLDING & INVEST AS

SIDE 4

 BankID Signing  
ENDRE WIIK BRANDTUN  
2025-07-02



## Regnskapsprinsipper

Årsregnskapet er satt opp i samsvar med regnskapsloven og NRS 8 - God regnskapsskikk for små foretak.

## SKATT

Skattekostnaden i resultatregnskapet omfatter både periodens betalbare skatt og endring i utsatt skatt. Utsatt skatt er beregnet med 22 % på grunnlag av de midlertidige forskjeller som eksisterer mellom regnskapsmessige og skattemessige verdier, samt ligningsmessig underskudd til fremføring ved utgangen av regnskapsåret. Skatteøkende og skattereduserende midlertidige forskjeller som reverserer eller kan reverseres i samme periode er utlignet og nettoført.

## KLASSIFISERING OG VURDERING AV OMLØPSMIDLER

Omløpsmidler og kortsiktig gjeld omfatter normalt poster som forfaller til betaling innen ett år etter balansedagen, samt poster som knytter seg til varekretsløpet. Omløpsmidler vurderes til laveste verdi av anskaffelseskost og virkelig verdi.

## FORDRINGER

Kundefordringer og andre fordringer oppføres til pålydende etter fradrag for avsetning til forventet tap. Avsetning til tap gjøres på grunnlag av en individuell vurdering av de enkelte fordringene.

## Note 2 Lønnskostnader

Enbra Holding & Invest AS har ikke hatt lønns- eller personalkostnader i 2024 og det foreligger heller ingen slike forpliktelser. Det har vært ingen ansatte i 2024.

## Lån og sikkerhetsstillelse til ledende personer og nærstående parter

Det er ikke gitt lån eller sikkerhetsstillelse til daglig leder, styret eller nærstående parter.

## Note 3 Skatt

Årets skattekostnad	2024	2023
Resultatført skatt på ordinært resultat:		
Betalbar skatt	0	104 978
Endring i utsatt skattefordel	0	0
<b>Skattekostnad ordinært resultat</b>	<b>0</b>	<b>104 978</b>
Skattepliktig inntekt:		
Resultat før skatt	-38 603	477 170
Permanente forskjeller	13 781	0
<b>Skattepliktig inntekt</b>	<b>-24 822</b>	<b>477 170</b>
Betalbar skatt i balansen:		
Betalbar skatt på årets resultat	0	104 978
<b>Sum betalbar skatt i balansen</b>	<b>0</b>	<b>104 978</b>

Skatteeffekten av midlertidige forskjeller og underskudd til fremføring som har gitt opphav til utsatt skatt og utsatte skattefordeler, spesifisert på typer av midlertidige forskjeller



	2024	2023	Endring
Akkumulert fremførbart underskudd	-24 822	0	24 822
Inngår ikke i beregningen av utsatt skatt	24 822	0	-24 822
<b>Utsatt skattefordel / skatt (22 %)</b>	<b>0</b>	<b>0</b>	<b>0</b>

I henhold til God regnskapsskikk for små foretak balanseføres ikke utsatt skattefordel.

## Note 4 Egenkapital

	Aksje- kapital	Annen egenkapital	Sum
Pr. 31.12.2023	30 000	372 193	402 193
<b>Pr. 01.01.2024</b>	<b>30 000</b>	<b>372 193</b>	<b>402 193</b>
Årets underskudd		-38 603	-38 603
<b>Pr. 31.12.2024</b>	<b>30 000</b>	<b>333 590</b>	<b>363 590</b>

## Note 5 Aksjonærer

### AKSJEKAPITALEN I ENBRA HOLDING & INVEST AS PR. 31.12 BESTÅR AV:

	Antall	Pålydende	Bokført
Ordinære aksjer	300	100,0	30 000
<b>Sum</b>	<b>300</b>		<b>30 000</b>

### EIERSTRUKTUR

De største aksjonærene i % pr. 31.12 var:

	Ordinære	Eierandel	Stemmeandel
ENDRE WIIK BRANDTUN	300	100,0	100,0

### AKSJER EIET AV MEDLEMMER I STYRET OG DAGLIG LEDER:

Navn	Verv	Ordinære
ENDRE WIIK BRANDTUN	styreleder/daglig leder	300
<b>Totalt antall aksjer</b>		<b>300</b>

## Note 6 Fortsatt drift

Styret vurderer at forutsetningene for fortsatt drift er til stede og legger det til grunn for sin virksomhet.