



## ÅRSREGNSKAPET FOR REGNSKAPSÅRET 2021 - GENERELL INFORMASJON

### Enheten

Organisasjonsnummer: 922 077 134  
Organisasjonsform: Aksjeselskap  
Foretaksnavn: GLOBAL SALES AS  
Forretningsadresse: Keiser Wilhelms gate 26  
6003 ÅLESUND

### Regnskapsår

Årsregnskapets periode: 01.01.2021 - 31.12.2021

### Konsern

Morselskap i konsern: Nei

### Regnskapsregler

Regler for små foretak benyttet: Nei  
Benyttet ved utarbeidelsen av årsregnskapet til selskapet: Regnskapslovens alminnelige regler

### Årsregnskapet fastsatt av kompetent organ

Bekreftet av representant for selskapet: Edel Johansen  
Dato for fastsettelse av årsregnskapet: 12.04.2022

### Grunnlag for avgivelse

År 2021: Årsregnskapet er elektronisk innlevert  
År 2020: Tall er hentet fra elektronisk innlevert årsregnskap fra 2021

*Det er ikke krav til at årsregnskapet m.v. som sendes til Regnskapsregisteret er undertegnet. Kontrollen på at dette er utført ligger hos revisor/enhetens øverste organ. Sikkerheten ivaretas ved at innsender har rolle/rettighet for innsending av årsregnskapet via Altinn, og ved at det bekreftes at årsregnskapet er fastsatt av kompetent organ.*

Brønnøysundregistrene, 27.06.2023



## Resultatregnskap

Beløp i: NOK	Note	2021	2020
<b>RESULTATREGNSKAP</b>			
<b>Inntekter</b>			
Salgsinntekt		1 667 982 962	1 283 485 938
Annen driftsinntekt	9	402 088	1 076 467
<b>Sum inntekter</b>		<b>1 668 385 050</b>	<b>1 284 562 406</b>
<b>Kostnader</b>			
Endring i beholdning av varer under tilvirkning og ferdig tilvirkede varer		1 087 133	142 836
Varekostnad	9	1 504 340 558	1 162 975 078
Lønnskostnad	1	9 943 009	10 164 778
Avskrivning på varige driftsmidler og immaterielle eiendeler		71 413	13 024
Annen driftskostnad	9	146 219 005	109 154 810
<b>Sum kostnader</b>	1	<b>1 661 661 118</b>	<b>1 282 450 526</b>
<b>Driftsresultat</b>		<b>6 723 932</b>	<b>2 111 879</b>
<b>Finansinntekter og finanskostnader</b>			
Annen renteinntekt	9	23 544	187 811
Annen finansinntekt	8	4 429 048	15 761 453
<b>Sum finansinntekter</b>		<b>4 452 592</b>	<b>15 949 264</b>
Annen rentekostnad	9	476 690	937 878
Annen finanskostnad	8	4 899 438	14 331 467
<b>Sum finanskostnader</b>		<b>5 376 127</b>	<b>15 269 345</b>
<b>Netto finans</b>		<b>-923 536</b>	<b>679 919</b>
<b>Ordinært resultat før skattekostnad</b>		<b>5 800 396</b>	<b>2 791 799</b>
Skattekostnad på ordinært resultat	2	1 281 328	630 222
<b>Ordinært resultat etter skattekostnad</b>		<b>4 519 068</b>	<b>2 161 577</b>
<b>Årsresultat</b>	3	<b>4 519 068</b>	<b>2 161 577</b>
<b>Totalresultat</b>		<b>4 519 068</b>	<b>2 161 577</b>



## Resultatregnskap

<b>Beløp i: NOK</b>	<b>Note</b>	<b>2021</b>	<b>2020</b>
<b>Overføringer og disponeringer</b>			
Ordinært utbytte	3	3 389 000	1 622 000
Overføringer til/fra annen egenkapital		1 130 068	539 577
<b>Sum overføringer og disponeringer</b>		<b>4 519 068</b>	<b>2 161 577</b>



## Balanse

Beløp i: NOK	Note	2021	2020
<b>BALANSE - EIENDELER</b>			
<b>Anleggsmidler</b>			
<b>Immaterielle eiendeler</b>			
Utsatt skattefordel		419 746	421 322
<b>Sum immaterielle eiendeler</b>		<b>419 746</b>	<b>421 322</b>
<b>Varige driftsmidler</b>			
Driftsløsøre, inventar, verktøy, kontormaskiner og lignende		275 414	313 389
<b>Sum varige driftsmidler</b>		<b>275 414</b>	<b>313 389</b>
<b>Finansielle anleggsmidler</b>			
<b>Sum finansielle anleggsmidler</b>		<b>0</b>	<b>0</b>
<b>Sum anleggsmidler</b>		<b>695 160</b>	<b>734 711</b>
<b>Omløpsmidler</b>			
<b>Varer</b>			
Varer	4		1 087 133
<b>Sum varer</b>		<b>0</b>	<b>0</b>
<b>Fordringer</b>			
Kundefordringer	5	201 027 830	201 171 155
Andre fordringer	7	12 989 352	2 747 850
<b>Sum fordringer</b>		<b>214 017 182</b>	<b>203 919 005</b>
<b>Investeringer</b>			
<b>Sum investeringer</b>		<b>0</b>	<b>0</b>
<b>Bankinnskudd, kontanter og lignende</b>			
Bankinnskudd, kontanter og lignende	6	76 459 442	6 965 227
<b>Sum bankinnskudd, kontanter og lignende</b>		<b>76 459 442</b>	<b>6 965 227</b>
<b>Sum omløpsmidler</b>		<b>290 476 623</b>	<b>211 971 365</b>
<b>SUM EIENDELER</b>		<b>291 171 784</b>	<b>212 706 076</b>



## Balanse

Beløp i: NOK	Note	2021	2020
<b>BALANSE - EGENKAPITAL OG GJELD</b>			
<b>Egenkapital</b>			
<b>Innskutt egenkapital</b>			
Selskapskapital	3	5 000 000	5 000 000
Overkurs	3	5 000 000	5 000 000
Annen innskutt egenkapital		0	0
<b>Sum innskutt egenkapital</b>		<b>10 000 000</b>	<b>10 000 000</b>
<b>Opptjent egenkapital</b>			
Annen egenkapital	3	2 518 990	1 388 922
<b>Sum opptjent egenkapital</b>		<b>2 518 990</b>	<b>1 388 922</b>
<b>Sum egenkapital</b>		<b>12 518 990</b>	<b>11 388 922</b>
<b>Gjeld</b>			
<b>Langsiktig gjeld</b>			
<b>Sum avsetninger for forpliktelser</b>		<b>0</b>	<b>0</b>
<b>Annen langsiktig gjeld</b>			
<b>Sum annen langsiktig gjeld</b>		<b>0</b>	<b>0</b>
<b>Sum langsiktig gjeld</b>		<b>0</b>	<b>0</b>
<b>Kortsiktig gjeld</b>			
Leverandørgjeld	7	268 509 437	195 427 888
Betalbar skatt	2	1 279 752	831 544
Skyldige offentlige avgifter		496 281	695 866
Kortsiktig konserngjeld	3	3 389 000	1 621 999
Annen kortsiktig gjeld		4 978 324	2 739 857
<b>Sum kortsiktig gjeld</b>		<b>278 652 794</b>	<b>201 317 154</b>
<b>Sum gjeld</b>		<b>278 652 794</b>	<b>201 317 154</b>
<b>SUM EGENKAPITAL OG GJELD</b>		<b>291 171 784</b>	<b>212 706 076</b>



Lerstadvegen 517  
6018 Ålesund  
www.bdo.no

## Uavhengig revisors beretning

### Til generalforsamlingen i Global Sales AS

#### Konklusjon

Vi har revidert årsregnskapet til Global Sales AS.

#### Årsregnskapet består av:

- Balanse per 31. desember 2021,
- Resultatregnskap 2021
- Kontantstrømpstilling for regnskapsåret avsluttet per 31. desember 2021
- Noter til årsregnskapet, herunder et sammendrag av viktige regnskapsprinsipper.

#### Etter vår mening:

- Oppfyller årsregnskapet gjeldende lovkrav, og
- Gir årsregnskapet et rettviseende bilde av selskapets finansielle stilling per 31. desember 2021 og av dets resultat og kontantstrømmer for regnskapsåret i samsvar med regnskapslovens regler og god regnskapsskikk i Norge.

#### Grunnlag for konklusjonen

Vi har gjennomført revisjonen i samsvar med de internasjonale revisjonsstandardene International Standards on Auditing (ISA-ene). Våre oppgaver og plikter i henhold til disse standardene er beskrevet nedenfor under Revisors oppgaver og plikter ved revisjonen av årsregnskapet. Vi er uavhengige av selskapet slik det kreves i lov, forskrift og International Code of Ethics for Professional Accountants (inkludert internasjonale uavhengighetsstandarder) utstedt av the International Ethics Standards Board for Accountants (IESBA-reglene), og vi har overholdt våre øvrige etiske forpliktelser i samsvar med disse kravene. Innhentet revisjonsbevis er etter vår vurdering tilstrekkelig og hensiktsmessig som grunnlag for vår konklusjon.

#### Annen informasjon

Styret og daglig leder (ledelsen) er ansvarlig for annen informasjon. Annen informasjon består av årsberetningen. Vår konklusjon om årsregnskapet ovenfor dekker ikke annen informasjon.

I forbindelse med revisjonen av årsregnskapet er det vår oppgave å lese annen informasjon. Formålet er å vurdere hvorvidt det foreligger vesentlig inkonsistens mellom annen informasjon og årsregnskapet og den kunnskap vi har opparbeidet oss under revisjonen av årsregnskapet, eller hvorvidt informasjon i annen informasjon ellers fremstår som vesentlig feil. Vi har plikt til å rapportere dersom annen informasjon fremstår som vesentlig feil. Vi har ingenting å rapportere i så henseende.

#### Konklusjon om årsberetningen

Basert på kunnskapen vi har opparbeidet oss i revisjonen, mener vi at årsberetningen

- er konsistent med årsregnskapet og
- inneholder de opplysninger som skal gis i henhold til gjeldende lovkrav.



#### Styret og daglig leders ansvar for årsregnskapet

Styret og daglig leder (ledelsen) er ansvarlig for å utarbeide årsregnskapet og for at det gir et rettviseende bilde i samsvar med regnskapslovens regler og god regnskapsskikk i Norge. Ledelsen er også ansvarlig for slik intern kontroll som den finner nødvendig for å kunne utarbeide et årsregnskap som ikke inneholder vesentlig feilinformasjon, verken som følge av misligheter eller utilsiktede feil.

Ved utarbeidelsen av årsregnskapet må ledelsen ta standpunkt til selskapets evne til fortsatt drift og opplyse om forhold av betydning for fortsatt drift. Forutsetningen om fortsatt drift skal legges til grunn for årsregnskapet så lenge det ikke er sannsynlig at virksomheten vil bli avviklet.

#### Revisors oppgaver og plikter ved revisjonen av årsregnskapet

Vårt mål er å oppnå betryggende sikkerhet for at årsregnskapet som helhet ikke inneholder vesentlig feilinformasjon, verken som følge av misligheter eller utilsiktede feil, og å avgi en revisjonsberetning som inneholder vår konklusjon. Betryggende sikkerhet er en høy grad av sikkerhet, men ingen garanti for at en revisjon utført i samsvar med lov, forskrift og god revisjonsskikk i Norge, herunder ISA-ene, alltid vil avdekke vesentlig feilinformasjon som eksisterer. Feilinformasjon kan oppstå som følge av misligheter eller utilsiktede feil. Feilinformasjon blir vurdert som vesentlig dersom den enkeltvis eller samlet med rimelighet kan forventes å påvirke økonomiske beslutninger som brukerne foretar basert på årsregnskapet.

For videre beskrivelse av revisors oppgaver og plikter vises det til:  
<https://revisorforeningen.no/revisjonsberetninger>

Ålesund, 23.03.2022  
BDO AS



John Arne Fiskerstrand  
statsautorisert revisor



## ÅRSBERETNING FOR 2021

### GLOBAL SALES AS

#### 1. Virksomhetens art og tilholdssted.

Global Sales AS' virksomhet består av kjøp og salg av fisk og fiskeprodukter i Ålesund og Tromsø. Global Sales AS er et deleid datterselskap av Nergård AS.

#### 2. Fortsatt drift.

I årsregnskapet er det lagt til grunn forutsetningen om fortsatt drift, da det etter styrets oppfatning ikke er forhold som tilsier noe annet.

Selskapet har en egenkapital på kr 12.518.990 pr 31.12.2021 mot kr 11.388.922 i 2020.

#### 3. Arbeidsmiljø.

Selskapet hadde i 2021 gjennomsnittlig 7 årsverk. Arbeidsmiljøet i bedriften ansees tilfredsstillende, men behovet vurderes fortløpende for iverksettelse av tiltak for forbedringer. Det var et sykefravær på 0,6 prosent i 2021. Det har i beretningsåret ikke vært noen alvorlige personskader eller skader på selskapets eiendeler.

#### 4. Likestilling.

Det er 2 kvinner ansatt i selskapet. Styret består på beretningstidspunktet av fire menn. Både styret og selskapets daglige ledelse er bevisste på de samfunnsmessige forventningene om tiltak for å fremme likestilling i virksomheten og i styret og har som en løpende målsetting å innfri disse forventningene.

#### 5. Ytre miljø.

Styret kjenner ikke til forhold som forurensrer det ytre miljø ut over det som er vanlig for denne type virksomhet.

#### 6. Redegjørelse for årsregnskapet.

Selskapets inntekter i 2021 var kr 1.668.385.050. I 2020 var inntektene kr 1.284.562.406. Resultatregnskapet for 2021 viser et ordinært resultat før skatt på kr 5.800.396 mot kr 2.791.799 i 2020.

Årsoverskuddet ble på kr 4.519.068 og er av styret foreslått disponert ved overføring til annen egenkapital kr 1.130.068 og utdelt til utbytte kr 3.389.000. Etter styrets oppfatning gir årsregnskapet et rettviseende bilde av selskapets drift i beretningsåret og av selskapets status ved årsskiftet

Kontantstrømpoppstillingen viser en økning av likvider på kr 69.494.213.

Netto kontantstrøm fra operasjonelle aktiviteter er på kr 68.911.183. Netto kontantstrøm fra finansieringsaktiviteter er på kr 616.468.



**7. Opplysning om finansiell risiko.**

Selskapet er i sin ordinære forretningsvirksomhet, enten direkte eller indirekte, utsatt for renterisiko, valutarisiko, og kredittisiko. Selskapet søker å redusere kredittrisikoen gjennom bruk av kredittforsikring og levering av varer mot betaling. Nye slutt kunder blir normalt kredittvurdert ved inngåelse av salgskontrakter. Selskapet har i all hovedsak rentebærende gjeld med flytende rentesats (NIBOR) og er derfor eksponert for endringer i kortsiktige renter.

Konsernet har styreansvarsforsikring for alle datterselskaper eid mer enn 50 % med forsikringssum inntil 100 mill kr. I tillegg er det styreansvarsforsikring for selskaper som konsernet har eierinteresser under 50 % med forsikringssum inntil 30 mill.


**8. FoU- virksomhet**


Selskapet har ikke vært engasjert i noen FoU – aktiviteter.

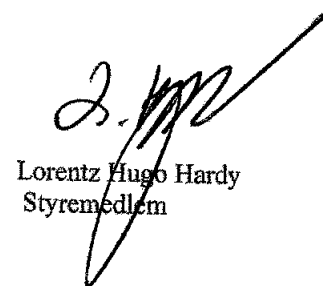
**9. Utsikter for år 2022**


Markedet er preget av usikkerhet knyttet til politiske hendelser/krig i Øst Europa. Det er uklart hvordan denne situasjonen vil påvirke driftsåret 2022 for Global Sales AS. Selskapet arbeider imidlertid aktivt for å sikre tilgang på nye kunder. Utsiktene for pelagisk sektor ser fortsatt lovende ut, men logistikken med begrenset tilgang på kontainere, er fortsatt komplisert pga Covid-19.

Alesund, 23.03.2022

  
Tommy Forvanger  
Styreleder

  
Geir Robin Hoddevik  
Styremedlem

  
Lorentz Hugo Hardy  
Styremedlem

  
Jan Otto Hoddevik  
Daglig Leder



# **Global Sales AS**

## **Årsregnskap 2021**



## Global Sales AS

### Årsregnskap 2021

--

Årsregnskapet for Global Sales AS består av følgende deler:

Pr 31.12 inngår Global Sales AS som et datterselskap i Nergårdkonsernet.

\* *Resultatregnskap*

\* *Balanse*

\* *Noter*

\* *Kontantstrøm*

Årsregnskapet, som er utarbeidet av selskapets styre og ledelse, må leses i sammenheng med årsberetningen og revisjonsberetningen. Når faktiske tall ikke er tilgjengelige/sikre på tidspunkt for regnskapsavleggelsen, tilsier god regnskapsskikk at ledelsen beregner et best mulig estimat for bruk i årsregnskapet. Det kan fremkomme avvik mellom estimerte og faktiske tall.



## Resultatregnskap

### Global Sales AS

	Note	2021	2020
<b>Driftsinntekter og driftskostnader</b>			
Salgsinntekter	9, 10	1 667 982 962	1 283 485 939
Andre driftsinntekter	9, 10	402 088	1 076 467
<b>Sum driftsinntekter</b>		<b>1 668 385 050</b>	<b>1 284 562 406</b>
Varekostnad	9	1 504 340 558	1 162 975 078
Endring i beholdning av v.i.a. og f.v.	4	1 087 133	142 836
Lønnskostnad	1,9	9 943 009	10 164 778
Avskrivning varige driftsmidler	11	71 413	13 024
Annen driftskostnad	1,9	146 219 005	109 154 810
<b>Sum driftskostnad</b>		<b>1 661 661 118</b>	<b>1 282 450 526</b>
<b>Driftsresultat</b>		<b>6 723 932</b>	<b>2 111 879</b>
<b>Finansinntekter og finanskostnader</b>			
Annen renteinntekt		23 544	187 811
Annen finansinntekt	8	4 429 048	15 761 453
<b>Sum finansinntekter</b>		<b>4 452 592</b>	<b>15 949 264</b>
Annen rentekostnad		476 690	937 878
Annen finanskostnad	8	4 899 438	14 331 467
<b>Sum finanskostnader</b>		<b>5 376 127</b>	<b>15 269 345</b>
<b>Sum netto finansposter</b>		<b>-923 536</b>	<b>679 919</b>
<b>Ordinært resultat før skattekostnad</b>		<b>5 800 396</b>	<b>2 791 799</b>
Skattekostnad på ordinært resultat	2	1 281 328	630 222
<b>Ordinært resultat</b>		<b>4 519 068</b>	<b>2 161 577</b>
<b>Årsresultat</b>	<b>3</b>	<b>4 519 068</b>	<b>2 161 577</b>
Overført annen egenkapital		1 130 068	539 577
Avsatt til utbytte	3	3 389 000	1 622 000
<b>Sum disponert</b>		<b>4 519 068</b>	<b>2 161 577</b>






**Balanse**

**Global Sales AS**

	Note	2021	2020
<b>Eiendeler</b>			
<b>Immaterielle eiendeler</b>			
Utsatt skattefordel	2	419 746	421 322
<b>Sum immaterielle eiendeler</b>		<b>419 746</b>	<b>421 322</b>
<b>Varige driftsmidler</b>			
Driftsløsøre, inventar, verktøy o.l.	11	275 414	313 389
<b>Sum varige driftsmidler</b>		<b>275 414</b>	<b>313 389</b>
<b>Sum anleggsmidler</b>		<b>695 160</b>	<b>734 711</b>
<b>Omløpsmidler</b>			
<b>Varer</b>	4	<b>0</b>	<b>1 087 133</b>
<b>Fordringer</b>			
Kundefordringer	5	200 929 436	201 165 017
Kundefordringer konsern	5, 7	98 394	6 138
Andre fordringer		12 989 352	2 747 850
<b>Sum fordringer</b>		<b>214 017 182</b>	<b>203 919 005</b>
<b>Bankinnskudd o.l.</b>	6	<b>76 459 442</b>	<b>6 965 227</b>
<b>Sum omløpsmidler</b>		<b>290 476 623</b>	<b>211 971 365</b>
<b>Sum eiendeler</b>		<b>291 171 784</b>	<b>212 706 076</b>

**Balanse****Global Sales AS**

	Note	2021	2020
<b>Egenkapital og gjeld</b>			
<b>Egenkapital</b>			
<b>Innskutt egenkapital</b>			
Selskapskapital	3	5 000 000	5 000 000
Overkurs	3	5 000 000	5 000 000
<b>Sum innskutt egenkapital</b>		<b>10 000 000</b>	<b>10 000 000</b>
<b>Opptjent egenkapital</b>			
Annen egenkapital	3	2 518 990	1 388 922
<b>Sum opptjent egenkapital</b>		<b>2 518 990</b>	<b>1 388 922</b>
<b>Sum egenkapital</b>		<b>12 518 990</b>	<b>11 388 922</b>
<b>Gjeld</b>			
<b>Kortsiktig gjeld</b>			
Leverandørgjeld	7	128 748 957	60 754 983
Leverandørgjeld til selskap i samme konsern	7	139 763 480	134 672 906
Betalbar skatt	2	1 279 752	831 544
Skyldige offentlige avgifter		496 281	695 866
Utbytte	3, 7	3 389 000	1 621 999
Annen kortsiktig gjeld		4 978 324	2 739 857
<b>Sum kortsiktig gjeld</b>		<b>278 652 794</b>	<b>201 317 154</b>
<b>Sum gjeld</b>		<b>278 652 794</b>	<b>201 317 154</b>
<b>Sum egenkapital og gjeld</b>		<b>291 171 784</b>	<b>212 706 076</b>

Ålesund, 31.12.2021 / 23.03.2022  
Styret for Global Sales AS  
Tommy Tørvanger  
Styreleder  
Jan Otto Hoddevik  
Daglig leder  
Geir Robin Hoddevik  
Styremedlem  
Lorentz Hugo Hardy  
Styremedlem



## Global Sales AS Årsregnskap 2021

### Grunnleggende prinsipper - vurdering og klassifisering - Andre forhold

Global Sales AS er et datterselskap i Nergårdkonsernet, som har kontorsted i Tromsø og Ålesund. Konsernregnskap kan fås utlevert ved henvendelse til morselskapets kontor.

Årsregnskapet er utarbeidet av selskapets styre og daglig leder. Årsregnskapet består av resultatregnskap, balanse, kontantstrømoppstilling og noteopplysninger. Årsregnskapet er avlagt i samsvar med aksjelov, regnskapslov og god regnskapsskikk i Norge gjeldende pr. 31. desember 2021. Årsregnskapet er utarbeidet og presentert i norske kroner. Den nødvendige spesifiseringen er gjort i noter. Notene er følgelig en integrert del av årsregnskapet.

Årsregnskapet er basert på de grunnleggende prinsipper om historisk kost, sammenlignbarhet, fortsatt drift, kongruens og forsiktighet. Transaksjoner regnskapsføres til verdien av vederlaget på transaksjonstidspunktet. Inntekter resultatføres når de er opptjent og kostnader sammenstilles med opptjente inntekter. Regnskapsprinsippene utdypes nedenfor.

Eiendeler/gjeld som knytter seg til varekretsløpet og poster som forfaller til betaling innen ett år etter balansedagen, er klassifisert som omløpsmidler/kortsiktig gjeld. Vurdering av omløpsmidler/kortsiktig gjeld skjer til laveste/høyeste verdi av anskaffelseskost og virkelig verdi. Virkelig verdi er definert som antatt fremtidig salgspris redusert med forventede salgskostnader. Andre eiendeler er klassifisert som anleggsmidler. Vurdering av anleggsmidler skjer til anskaffelseskost. Anleggsmidler som forringes avskrives. Dersom det finner sted en verdiendring som ikke er forbigående, foretas en nedskrivning av anleggsmidlet. Tilsvarende prinsipper legges normalt til grunn for gjeldsposter.

Det er i henhold til god regnskapsskikk noen unntak fra de generelle vurderingsreglene. Disse unntakene er kommentert i de respektive noter. Ved anvendelse av regnskapsprinsipper og presentasjon av transaksjoner og andre forhold, legges det vekt på økonomiske realiteter, ikke bare juridisk form. Betingede tap som er sannsynlige og kvantifiserbare, kostnadsføres. Tallene er avstemt mot selskapets resultat- og balanse.

### Regnskapsprinsipper for vesentlige regnskapsposter

#### Inntektsføringstidspunkt

Salgsinntekt resultatføres etter hvert som den anses opptjent. I praksis skjer dette når vesentlig av risiko og kontroll er overført normalt på leveringstidspunktet ved salg av varer og tjenester. Driftsinntektene er fratrukket merverdiavgift og rabatter. Fraktkostnad knyttet til salg blir klassifisert som annen driftskostnad.

#### Kostnadsføringstidspunkt / sammenstilling

Utgifter sammenstilles med, og kostnadsføres samtidig med de inntekter utgiftene kan henføres til. Utgifter som ikke kan henføres direkte til inntekter, kostnadsføres når de påløper.

#### Andre driftsinntekter (-kostnader)

Vesentlige inntekter og kostnader som ikke har sammenheng med den ordinære hovedvirksomheten, klassifiseres som andre driftsinntekter og -kostnader.

#### Factoring

Global Sales AS har inngått avtale med factoringsselskap som innebærer at kundefordringer overføres til factoringsselskap. Dette sikrer selskapet tidlig oppgjør på kundefordringene. Betaling som mottas fra factoringsselskap før kunden har betalt til factoringsselskap klassifiseres som gjeld til kredittinstitusjoner. Overdratte kundefordringer klassifiseres som kundefordring ut fra en vurdering om at denne avtalen er en finansieringsordning.



## Global Sales AS Årsregnskap 2021

### Immaterielle eiendeler

Immaterielle eiendeler som forventes å gi fremtidige inntekter aktiveres. Avskrivninger beregnes lineært over eiendelenes økonomiske levetid.

### Varige driftsmidler

Varige driftsmidler føres i balansen til anskaffelseskost, fratrukket akkumulerte av- og nedskrivninger. Dersom den virkelige verdien av et driftsmiddel er lavere enn bokført verdi, og dette skyldes årsaker som ikke antas å være forbigående, skrives driftsmidlet ned til virkelig verdi. Utgifter forbundet med periodisk vedlikehold og reparasjoner på produksjonsutstyr, periodiseres. Utgifter forbundet med normalt vedlikehold og reparasjoner blir løpende kostnadsført. Utgifter ved større utskiftninger og fornyelser som øker driftsmidlenes levetid vesentlig, aktiveres. Driftsmidler som erstattes, kostnadsføres. Et driftsmiddel anses som varig dersom det har en økonomisk levetid på over 3 år, samt en kostpris på over kroner 15.000. Renter som knytter seg til anlegg under oppføring blir aktivert som en del av kostprisen. Operasjonell leasing kostnadsføres som vanlig leiekostnad, og klassifiseres som ordinær driftskostnad. Finansiell leasing balanseføres og avskrives i forhold til nedbetalingen.

### Avskrivninger

Ordinære avskrivninger er beregnet lineært over driftsmidlenes økonomiske levetid med utgangspunkt i historisk kostpris. Avskrivningene er klassifisert som ordinære driftskostnader.

### Varelager og varekostnad

Beholdninger av råvarer og egenproduserte varer vurderes til laveste verdi av full tilvirkningskost og virkelig verdi. Kostpris for tilvirkede varer er direkte materialer, direkte lønn samt andel av indirekte tilvirkningskostnader, mens kostpris for innkjøpte varer er anskaffelseskost. Årets varekostnad består av kostpris solgte varer med tillegg av nedskrivning i samsvar med god regnskapsskikk ved årets slutt.

### Avsetninger

For enkelte resultatposter i regnskapet avsettes det for forventede fremtidige kostander basert på estimater og informasjon som er tilgjengelig på tidspunkt for regnskapsavleggelsen. Disse avsetningene kan avvike fra faktisk fremtidig kostnad. Avsetning knytter seg til eksempelvis til tap på kunder og ukurans på varer og omtvistede forhold.

### Fordringer

Fordringer er oppført til pålydende med fradrag for forventede tap.

### Utsatt skatt og skattekostnad

Utsatt skatt beregnes på bakgrunn av midlertidige forskjeller mellom regnskapsmessige og skattemessige verdier ved utgangen av regnskapsåret. Ved beregningen benyttes nominell skattesats. Positive og negative forskjeller vurderes mot hverandre innenfor samme tidsintervall. Visse poster vurderes likevel særskilt, herunder merverdier ved oppkjøp og pensjonsforpliktelser. Utsatt skattefordel oppstår dersom en har midlertidige forskjeller som gir opphav til skattemessige fradrag i fremtiden. Årets skattekostnad består av endringer i utsatt skatt og utsatt skattefordel, sammen med betalbar skatt for inntektsåret korrigert for feil i tidligere års beregninger. Utsatt skatt er beregnet til 22 % pr 31.12.

### Transaksjoner med nærstående parter

Kjøp- og salgstransaksjoner med nærstående parter er gjennomført til vanlige forretningsmessige vilkår og prinsipper.



Global Sales AS  
Årsregnskap 2021

**Note 1 - Lønnskostnader / Antall ansatte / Godtgjørelser / Lån til ansatte**

**Lønnskostnader mm.**

	<b>2021</b>	<b>2020</b>
Lønnskostnad	8 234 725	8 102 492
Arbeidsgiveravgift	1 057 073	928 278
Pensjonskostnader	486 826	543 399
Andre oppgavepliktige ytelser	77 106	51 599
Andre personalkostnader	87 278	539 011
<b>Sum lønnskostnader og andre ytelser</b>	<b>9 943 009</b>	<b>10 164 778</b>

Gjennomsnittlig antall årsverk 7 7

**Godtgjørelser (i kroner) til daglig leder**

	<b>2021</b>	<b>2020</b>
Lønn	1 440 154	1 403 229
Andre godtgjørelser	8 741	10 267

Selskapet er pliktig til å ha tjenstepensjonsordning etter lov om obligatorisk tjenstepensjon.

Selskapet har etablert pensjonsordning som tilfredsstillende kravene i denne lov. Ordningen omfatter alle ansatte.

**Revisor**

Kostnadsført honorar til revisor fordeler seg som følger:

	<b>2021</b>	<b>2020</b>
Lovpålagt revisjon	97 050	96 530
<b>Sum revisjon og rådgivning eks mva</b>	<b>97 050</b>	<b>96 530</b>



**Global Sales AS**

**Årsregnskap 2021**

**Note 2 - Skatt**

	<b>2021</b>	<b>2020</b>
<b>Betalbar skatt fremkommer slik:</b>		
Ordinært resultat før skattekostnad	5 800 396	2 791 799
Permanente forskjeller	23 823	72 848
Endring midlertidige forskjeller	-7 165	915 100
<b>Grunnlag betalbar skatt</b>	<b>5 817 054</b>	<b>3 779 747</b>
Betalbar skatt på årets resultat	1 279 752	831 544
<b>Betalbar skatt på årets resultat, 22 %</b>	<b>1 279 752</b>	<b>831 544</b>
<b>Årets skattekostnad fremkommer slik:</b>		
Årets betalbare skatt	1 279 752	831 544
Brutto endring utsatt skatt	1 577	-201 322
<b>Årets totale skattekostnad</b>	<b>1 281 328</b>	<b>630 222</b>
<b>Spesifikasjon av grunnlag for utsatt skatt/utsatt skattefordel:</b>		
<b>Forskjeller som utlignes:</b>		
Fordringer	-2 000 000	-2 000 000
Anleggsmidler	92 065	84 900
<b>Sum midlertidige forskjeller</b>	<b>-1 907 935</b>	<b>-1 915 100</b>
<b>Utsatt skatt /skattefordel, 22%</b>	<b>-419 746</b>	<b>-421 322</b>

Utsatt skattefordel er pr 31.12.21 er verdsatt til 22 %.



## Global Sales AS

Årsregnskap 2021

### Note 3 - Egenkapital og aksjonærinformasjon

	Aksjekapital	Overkurs	Annen EK	Sum egenkapital
<b>Egenkapital 01.01.</b>	5 000 000	5 000 000	1 388 922	11 388 922
Årsresultat			4 519 068	4 519 068
Avsatt til utbytte			-3 389 000	-3 389 000
<b>Egenkapital 31.12.</b>	<b>5 000 000</b>	<b>5 000 000</b>	<b>2 518 990</b>	<b>12 518 990</b>

### Aksjekapital og aksjonærinformasjon:

Aksjekapitalen i Global Sales AS består av en aksjeklasse med følgende aksjonærer:

Eierstruktur:	Antall aksjer	Pålydende	Eierandel	Stemmeandel
Lofoten Viking AS	2 175	1 000	44 %	44 %
Global Fish Holding AS	2 075	1 000	42 %	42 %
Nergård Seafood AS	750	1 000	15 %	15 %
<b>Sum aksjer</b>	<b>5 000</b>	<b>1 000</b>	<b>100,00 %</b>	<b>100,00 %</b>

### Fortsatt drift:

Forutsetningen om fortsatt drift er lagt til grunn ved utarbeidelse av årsregnskapet, jf regnskapsloven § 4-5.

Egenkapitalen utgjør 4,3 % av totalkapitalen pr 31.12.

### Note 4 - Varelager

	2021	2020	Endring
Ferdigvarer	0	1 087 133	-1 087 133
<b>Sum varelager pr 31.12</b>	<b>0</b>	<b>1 087 133</b>	<b>-1 087 133</b>



## Global Sales AS

### Årsregnskap 2021

--

#### Note 5 - Pantstillelser og garantiansvar

	<u>2021</u>	<u>2020</u>
Gjeld som er sikret ved pant	0	1 358 994
<b>Sum pantsatt gjeld</b>	<b>0</b>	<b>1 358 994</b>

#### Bokført verdi av eiendeler stillet som sikkerhet:

Kundefordringer	201 027 830	201 171 155
<b>Sum verdi av pantsatte eiendeler</b>	<b>201 027 830</b>	<b>201 171 155</b>

#### Note 6 - Bankinnskudd, kontanter m.m

Av bankinnskudd pr 31.12.21 er kr 258 967 bundet som skattetrekkmidler.

#### Note 7 - Mellomværende med selskap i samme konsern

	<u>Kundefordringer</u>		<u>Annen Kortsiktig gjeld utbytte</u>	
	2021	2020	2021	2020
Foretak i samme konsern	98 394	6 138	3 389 000	1 621 999
<b>Sum</b>	<b>98 394</b>	<b>6 138</b>	<b>3 389 000</b>	<b>1 621 999</b>

	<u>Leverandørgjeld</u>		<u>Leverandørgjeld til nærstående</u>	
	2021	2020	2021	2020
Foretak i samme konsern	139 763 480	134 672 906	115 828 561	55 107 988
<b>Sum</b>	<b>139 763 480</b>	<b>134 672 906</b>	<b>115 828 561</b>	<b>55 107 988</b>



## Global Sales AS

Årsregnskap 2021

### Note 8 - Valuta

Agio og disagio knytter seg til verdivurdering av kunder, leverandører og bank. For 2021 utgjør:

	<b>2 021</b>	<b>2 020</b>
Agiovinning realisert og urealisert	4 421 398	15 746 003
Disagio realisert og urealisert	-4 899 438	-14 242 047
<b>Netto agiotap/-vinning realisert og urealisert</b>	<b>-478 040</b>	<b>1 503 956</b>

Global Sales AS hadde ingen løpende terminkontrakter eller kontantstrømsikringer knyttet til fremtidige transaksjoner pr 31.12.21

### Note 9 - Transaksjoner med nærstående

Transaksjoner med selskaper i samme konsern	2021	2020
Salg av varer	157 505	597 925
Annen driftsinntekt	236 147	672 632
<b>Sum salg av varer og tjenester med selskaper i samme konsern</b>	<b>393 652</b>	<b>1 270 557</b>
Kjøp av varer	1 501 067 156	1 140 231 388
Innleie av arbeidskraft	550 151	450 000
Regnskapshonorar	504 000	529 000
<b>Sum</b>	<b>1 502 121 307</b>	<b>1 141 210 388</b>



## Global Sales AS

### Årsregnskap 2021

#### Note 10 - Salgsinntekter

	2021	2020
Salgsinntekter	1 667 982 962	1 283 485 939
Andre inntekter	402 088	1 076 467
<b>Sum inntekter</b>	<b>1 668 385 050</b>	<b>1 284 562 406</b>

#### Geografiske områder

Global Sales produkter eksporteres til en rekke land i tre verdensdeler. De viktigste markedene er i Europa og Asia. Selskapet eksporterer blant annet til Hong Kong, Japan, Litauen, Korea, Ukraina Storbritannia, Polen, Kina, Nederland, Afrika og Egypt.

#### Geografisk fordeling

	2021	2020
Asia	519 749 547	363 943 338
Europa	860 910 286	737 496 881
Amerika	42 266 946	25 619 590
Afrika	226 603 001	117 927 442
Innland	18 453 182	38 498 688
<b>Sum fordeling</b>	<b>1 667 982 962</b>	<b>1 283 485 939</b>

#### Note 11 - Varige driftsmidler

	Inventar, kontormaskiner	Sum
Anskaffelseskost 01.01	326 413	<b>326 413</b>
Tilgang eiendeler	33 438	<b>33 438</b>
Avgang	0	<b>0</b>
<b>Anskaffelseskost 31.12</b>	<b>359 851</b>	<b>359 851</b>
Avskrivninger per 01.01	13 024	<b>13 024</b>
Akkumulerte avskrivninger 31.12	84 437	<b>84 437</b>
<b>Balanseført verdi 31.12.</b>	<b>275 414</b>	<b>275 414</b>
<b>Årets avskrivninger</b>	<b>71 413</b>	<b>71 413</b>
Økonomisk levetid	Inntil 5 år	
Avskrivningsplan	Lineær	



### Global Sales AS

#### Kontantstrømanalyse

(NRS - Indirekte modell)

	2021	2020
<b>Kontantstrømmer fra operasjonelle aktiviteter</b>		
Resultat før skattekostnad	5 800 396	2 791 799
- Periodens betalte skatter	-831 544	-1 201 500
+ Ordinære avskrivninger	71 413	13 024
+/- Endring i varelager	1 087 133	142 836
+/- Endring i kundefordringer	143 325	55 269 857
+/- Endring i leverandørgjeld	73 081 548	-107 133 251
+/- Endring i andre tidsavgrensingsposter	-10 441 088	5 200 443
= Netto kontantstrøm fra operasjonelle aktiviteter	68 911 183	-44 916 792
<b>Kontantstrømmer fra investeringsaktiviteter</b>		
- Utbetalinger ved kjøp av varige driftsmidler	-33 438	-326 413
= Netto kontantstrøm fra investeringsaktiviteter	-33 438	-326 413
<b>Kontantstrømmer fra finansieringsaktiviteter</b>		
+ Innbetalinger ved opptak av ny kortsiktig gjeld	3 597 461	0
- Utbetalinger ved nedbetaling av kortsiktig gjeld	0	-6 527 241
+/- Netto endring i factoring	-1 358 994	1 358 994
+ Utbetaling av utbytte	-1 621 999	-2 547 569
= Netto kontantstrøm fra finansieringsaktiviteter	616 468	-7 715 816
+/- Effekt av valutakursendringer på kontanter og		
= <b>Netto endring i kontanter og kontantekvivalenter</b>	<b>69 494 213</b>	<b>-52 959 021</b>
+ Beholdning av kontanter og kontantekvivalenter ved periodens begynnelse	6 965 229	59 924 250
= <b>Beholdning av kontanter og kontantekvivalenter ved periodens slutt</b>	<b>76 459 442</b>	<b>6 965 229</b>