



ÅRSREGNSKAPET FOR REGNSKAPSÅRET 2021 - GENERELL INFORMASJON

Enheten

Organisasjonsnummer: 915 667 007
Organisasjonsform: Aksjeselskap
Foretaksnavn: SJMG INVEST AS
Forretningsadresse: Rongavegen 147
4365 NÆRBØ

Regnskapsår

Årsregnskapets periode: 01.01.2021 - 31.12.2021

Konsern

Morselskap i konsern: Nei

Regnskapsregler

Regler for små foretak benyttet: Ja
Benyttet ved utarbeidelsen av årsregnskapet til selskapet: Regnskapslovens alminnelige regler

Årsregnskapet fastsatt av kompetent organ

Bekreftet av representant for selskapet: Helge Håland
Dato for fastsettelse av årsregnskapet: 09.02.2022

Grunnlag for avgivelse

År 2021: Årsregnskapet er elektronisk innlevert
År 2020: Tall er hentet fra elektronisk innlevert årsregnskap fra 2021

Det er ikke krav til at årsregnskapet m.v. som sendes til Regnskapsregisteret er undertegnet. Kontrollen på at dette er utført ligger hos revisor/enhetens øverste organ. Sikkerheten ivaretas ved at innsender har rolle/rettighet for innsending av årsregnskapet via Altinn, og ved at det bekreftes at årsregnskapet er fastsatt av kompetent organ.

Brønnøysundregistrene, 26.01.2023



Resultatregnskap

| Beløp i: NOK | Note | 2021 | 2020 |
|---|------|----------------|----------------|
| RESULTATREKNESKAP | | | |
| Inntekter | | | |
| Annen driftsinntekt | | 360 000 | 170 000 |
| Sum inntekter | | 360 000 | 170 000 |
| Kostnader | | | |
| Lønnskostnad | 2 | | |
| Avskrivning av driftsmidler og immaterielle eiendeler | 4 | 35 666 | 91 362 |
| Annen driftskostnad | 2 | 23 588 | 34 851 |
| Sum kostnader | | 59 254 | 126 213 |
| Driftsresultat | | 300 747 | 43 787 |
| Finansinntekter og finanskostnader | | | |
| Anna renteinntekt | | 45 | 9 |
| Sum finansinntekter | | 45 | 9 |
| Annan rentekostnad | | | 911 |
| Sum finanskostnader | | | 911 |
| Netto finans | | 45 | -902 |
| Ordinært resultat før skattekostnad | | 300 791 | 42 886 |
| Skattekostnad på ordinært resultat | 3 | 66 174 | 9 435 |
| Ordinært resultat etter skattekostnad | | 234 617 | 33 451 |
| Årsresultat | 6 | 234 617 | 33 451 |
| Årsresultat etter minoritetsinteresser | | 234 617 | 33 451 |
| Totalresultat | | 234 617 | 33 451 |
| Overføringer og disponeringar | | | |
| Avsatt til annen egenkapital | | 234 617 | 33 451 |
| Sum overføringer og disponeringar | | 234 617 | 33 451 |



Balanse

| Beløp i: NOK | Note | 2021 | 2020 |
|---|------|----------------|----------------|
| BALANSE - EIGEDELAR | | | |
| Anleggsmiddel | | | |
| Immaterielle egedelar | | | |
| Utsett skattefordel | 3 | 17 632 | 83 806 |
| Sum immaterielle egedelar | | 17 632 | 83 806 |
| Varige driftsmiddel | | | |
| Tomter, bygninger o.a. fast eiendom | 4 | | |
| Maskiner og anlegg | 4 | 182 334 | 118 000 |
| Skip og flytende installasjoner | 4 | | |
| Driftsløsøre, inventar o.a. utstyr | 4 | | |
| Sum varige driftsmiddel | 4 | 182 334 | 118 000 |
| Sum anleggsmiddel | | 199 966 | 201 806 |
| Omløpsmiddel | | | |
| Varer | | | |
| Krav | | | |
| Kundefordringer | | 237 400 | 187 400 |
| Andre kortsiktige fordringer | | 6 000 | |
| Sum krav | | 243 400 | 187 400 |
| Bankinnskot, kontantar og liknande | | | |
| Bankinnskudd, kontanter o.l. | | 137 281 | 77 365 |
| Sum bankinnskot, kontantar og liknande | | 137 281 | 77 365 |
| Sum omløpsmiddel | | 380 681 | 264 765 |
| SUM EIGEDELAR | | 580 647 | 466 571 |

BALANSE - EIGENKAPITAL OG GJELD

Eigenkapital

Innskoten eigenkapital



Balanse

| Beløp i: NOK | Note | 2021 | 2020 |
|----------------------------------|-------------|----------------|----------------|
| Aksjekapital | 5 | 200 000 | 200 000 |
| Behaldning av egne aksjar | 5 | | |
| Sum innskoten egenkapital | | 200 000 | 200 000 |
| Opptent egenkapital | | | |
| Annen egenkapital | 7 | 362 909 | 128 291 |
| Sum opptent egenkapital | | 362 909 | 128 291 |
| Sum egenkapital | 6 | 562 909 | 328 291 |
| Gjeld | | | |
| Langsiktig gjeld | | | |
| Utsett skatt | 3 | | |
| Anna langsiktig gjeld | | | |
| Sum langsiktig gjeld | | 0 | 0 |
| Kortsiktig gjeld | | | |
| Leverandørgjeld | | 3 416 | 124 094 |
| Betalbar skatt | 3 | | |
| Skyldig offentlige avgifter | | 14 322 | 14 186 |
| Sum kortsiktig gjeld | | 17 738 | 138 280 |
| Sum gjeld | | 17 738 | 138 280 |
| SUM EIGENKAPITAL OG GJELD | | 580 647 | 466 571 |



Brønnøysundregistrene

ÅRSREGNSKAP FOR REGNSKAPSÅRET 2021 - GENERELL INFORMASJON

Journalnummer: 2022 178445

Enheten

Organisasjonsnummer: 915 667 007
Organisasjonsform: Aksjeselskap
Foretaksnavn: SJMG INVEST AS
Forretningsadresse: Rongavegen 147
4365 NÆRBØ

Regnskapsår

Årsregnskapets periode: 01.01.2021 - 31.12.2021

Konsern

Morselskap i konsern: Nei

Regnskapsregler

Regler for små foretak benyttet: Ja
Benyttet ved utarbeidelsen av
årsregnskapet til selskapet: Regnskapslovens alminnelige regler

Årsregnskapet fastsatt av kompetent organ

Bekreftet av representant for selskapet: Helge Håland
Dato for fastsettelse av årsregnskapet: 09.02.2022

Revisjon

Selskapet har besluttet at årsregnskapet
ikke skal revideres: Ja
Årsregnskapet er utarbeidet av ekstern
autorisert regnskapsfører: Ja
Ekstern autorisert regnskapsfører har i
løpet av regnskapsåret bistått ved den
løpende regnskapsføringen eller utført
andre tjenester for selskapet enn å
utarbeide årsregnskapet: Ja

Grunnlag for avgivelse

År 2021: Årsregnskap er elektronisk innlevert.
År 2020: Tall er hentet fra elektronisk innlevert årsregnskap fra 2021.

Det er ikke krav til at årsregnskapet m.v. som sendes til Regnskapsregisteret er undertegnet. Kontrollen på at dette er utført ligger hos revisor/enhetens øverste organ. Sikkerheten ivaretas ved at innsender har rolle/rettighet for innsending av årsregnskapet via Altinn, og ved at det bekreftes at årsregnskapet er fastsatt av kompetent organ.

Brønnøysundregistrene, 31.03.2022

Brønnøysundregistrene
Postadresse: Postboks 900, 8910 Brønnøysund
Telefon: 75 00 75 00
E-post: firmapost@brreg.no Internett: www.brreg.no
Organisasjonsnummer: 974 760 673



Organisasjonsnr: 915 667 007
SJMIG INVEST AS

RESULTATREGNSKAP

| Beløp i: NOK | Note | 2021 | 2020 |
|---|-------------|----------------|----------------|
| RESULTATREKNESKAP | | | |
| Inntekter | | | |
| Annen driftsinntekt | | 360 000 | 170 000 |
| Sum inntekter | | 360 000 | 170 000 |
| Kostnader | | | |
| Lønnskostnad | 2 | | |
| Avskrivning av driftsmidler og immaterielle eiendeler | 4 | 35 666 | 91 362 |
| Annen driftskostnad | 2 | 23 588 | 34 851 |
| Sum kostnader | | 59 254 | 126 213 |
| Driftsresultat | | 300 747 | 43 787 |
| Finansinntekter og finanskostnader | | | |
| Anna renteinntekt | | 45 | 9 |
| Sum finansinntekter | | 45 | 9 |
| Annan rentekostnad | | | 911 |
| Sum finanskostnader | | | 911 |
| Netto finans | | 45 | -902 |
| Ordinært resultat før skattekostnad | | | |
| Skattekostnad på ordinært resultat | 3 | 66 174 | 9 435 |
| Ordinært resultat etter skattekostnad | | 234 617 | 33 451 |
| Årsresultat | 6 | 234 617 | 33 451 |
| Årsresultat etter minoritetsinteresser | | 234 617 | 33 451 |
| Totalresultat | | 234 617 | 33 451 |
| Overføringer og disponeringar | | | |
| Avsatt til annen egenkapital | | 234 617 | 33 451 |
| Sum overføringer og disponeringar | | 234 617 | 33 451 |



Organisasjonsnr: 915 667 007
SJMIG INVEST AS

BALANSE

| Beløp i: NOK | Note | 2021 | 2020 |
|---|----------|----------------|----------------|
| BALANSE - EIGEDELAR | | | |
| Anleggsmiddel | | | |
| Immaterielle egedelar | | | |
| Utsett skattefordel | 3 | 17 632 | 83 806 |
| Sum immaterielle egedelar | | 17 632 | 83 806 |
| Varige driftsmiddel | | | |
| Tomter, bygninger o.a. fast eiendom | 4 | | |
| Maskiner og anlegg | 4 | 182 334 | 118 000 |
| Skip og flytende installasjoner | 4 | | |
| Driftsløsøre, inventar o. a. utstyr | 4 | | |
| Sum varige driftsmiddel | 4 | 182 334 | 118 000 |
| Sum anleggsmiddel | | 199 966 | 201 806 |
| Omløpsmiddel | | | |
| Varer | | | |
| Krav | | | |
| Kundefordringer | | 237 400 | 187 400 |
| Andre kortsiktige fordringer | | 6 000 | |
| Sum krav | | 243 400 | 187 400 |
| Bankinnskot, kontantar og liknande | | | |
| Bankinnskudd, kontanter o. l. | | 137 281 | 77 365 |
| Sum bankinnskot, kontantar og liknande | | 137 281 | 77 365 |
| Sum omløpsmiddel | | 380 681 | 264 765 |
| SUM EIGEDELAR | | 580 647 | 466 571 |
| BALANSE - EIGENKAPITAL OG GJELD | | | |
| Eigenkapital | | | |
| Innskoten eigenkapital | | | |
| Aksjekapital | 5 | 200 000 | 200 000 |
| Behaldning av egne aksjar | 5 | | |
| Sum innskoten eigenkapital | | 200 000 | 200 000 |
| Opptent eigenkapital | | | |



| | | | |
|----------------------------------|----------|----------------|----------------|
| Annen egenkapital | 7 | 362 909 | 128 291 |
| Sum opptent egenkapital | | 362 909 | 128 291 |
| Sum egenkapital | 6 | 562 909 | 328 291 |
| Gjeld | | | |
| Langsiktig gjeld | | | |
| Utsett skatt | 3 | | |
| Anna langsiktig gjeld | | | |
| Sum langsiktig gjeld | | 0 | 0 |
| Kortsiktig gjeld | | | |
| Leverandørgjeld | | 3 416 | 124 094 |
| Betalbar skatt | 3 | | |
| Skyldig offentlige avgifter | | 14 322 | 14 186 |
| Sum kortsiktig gjeld | | 17 738 | 138 280 |
| Sum gjeld | | 17 738 | 138 280 |
| SUM EIGENKAPITAL OG GJELD | | 580 647 | 466 571 |



Organisasjonsnr: 915 667 007
SJMIG INVEST AS

NOTEOPPLYSNINGER - SELSKAP - alle poster oppgitt i hele tall

Note

Tal på aksjar og aksjeeigarar

Note

2

Antall årsverk i regnskapsåret

Verksemda har hatt følgjende tal på årsverk:

0.00

Omløpsmiddel Startdato Sluttdato Endring

Skattemessig fremf.undersk. Startdato Sluttdato Endring

Kortsiktig gjeld Startdato Sluttdato Endring



Årsregnskap 2021

SJMG Invest AS

Resultatregnskap
Balanse
Noter til regnskapet

Org.nr.: 915 667 007



| Resultatregnskap | | | |
|---|-------------|----------------|----------------|
| SJMG Invest AS | | | |
| Driftsinntekter og driftskostnader | Note | 2021 | 2020 |
| Annen driftsinntekt | | 360 000 | 170 000 |
| Sum driftsinntekter | | 360 000 | 170 000 |
| Avskrivning av driftsmidler og immaterielle eiendeler | 4 | 35 666 | 91 362 |
| Annen driftskostnad | 2 | 23 588 | 34 851 |
| Sum driftskostnader | | 59 254 | 126 213 |
| Driftsresultat | | 300 747 | 43 787 |
| Finansinntekter og finanskostnader | | | |
| Annen renteinntekt | | 45 | 9 |
| Annen rentekostnad | | 0 | 911 |
| Resultat av finansposter | | 45 | -902 |
| Ordinært resultat før skattekostnad | | 300 791 | 42 886 |
| Skattekostnad på ordinært resultat | 3 | 66 174 | 9 435 |
| Ordinært resultat | | 234 617 | 33 451 |
| Årsresultat | 6 | 234 617 | 33 451 |
| Overføringer | | | |
| Avsatt til annen egenkapital | | 234 617 | 33 451 |
| Sum overføringer | | 234 617 | 33 451 |





| Balanse | | | |
|-----------------------------------|-------------|----------------|----------------|
| SJMG Invest AS | | | |
| Eiendeler | Note | 2021 | 2020 |
| Anleggsmidler | | | |
| Utsatt skattefordel | 3 | 17 632 | 83 806 |
| Sum immaterielle eiendeler | | 17 632 | 83 806 |
| Varige driftsmidler | | | |
| Maskiner og anlegg | 4 | 182 334 | 118 000 |
| Sum varige driftsmidler | 4 | 182 334 | 118 000 |
| Sum anleggsmidler | | 199 966 | 201 806 |
| Omløpsmidler | | | |
| Kundefordringer | | 237 400 | 187 400 |
| Andre kortsiktige fordringer | | 6 000 | 0 |
| Sum fordringer | | 243 400 | 187 400 |
| Bankinnskudd, kontanter o.l. | | 137 281 | 77 365 |
| Sum omløpsmidler | | 380 681 | 264 765 |
| Sum eiendeler | | 580 647 | 466 571 |



| Balanse | | | |
|---------------------------------|-------------|----------------|----------------|
| SJMG Invest AS | | | |
| Egenkapital og gjeld | Note | 2021 | 2020 |
| Innskutt egenkapital | | | |
| Aksjekapital | 5 | 200 000 | 200 000 |
| Sum innskutt egenkapital | | 200 000 | 200 000 |
| Opptjent egenkapital | | | |
| Annen egenkapital | 7 | 362 909 | 128 291 |
| Sum opptjent egenkapital | | 362 909 | 128 291 |
| Sum egenkapital | 6 | 562 909 | 328 291 |
| Gjeld | | | |
| Kortsiktig gjeld | | | |
| Leverandørgjeld | | 3 416 | 124 094 |
| Skyldig offentlige avgifter | | 14 322 | 14 186 |
| Sum kortsiktig gjeld | | 17 738 | 138 280 |
| Sum gjeld | | 17 738 | 138 280 |
| Sum egenkapital og gjeld | | 580 647 | 466 571 |

Nærbo, 09.02.2022
Styret i SJMG Invest AS


Magne Håland
styremedlem


Helge Håland
styreleder / daglig leder

SJMG Invest AS Side 4



Regnskapsprinsipper

Årsregnskapet er satt opp i samsvar med regnskapsloven og NRS 8 - God regnskapsskikk for små foretak.

DRIFTSINNTEKTER

Inntektsføring ved salg av varer skjer på leveringstidspunktet. Tjenester inntektsføres etter hvert som de leveres.

SKATT

Skattekostnaden i resultatregnskapet omfatter både periodens betalbare skatt og endring i utsatt skatt. Utsatt skatt er beregnet med 22 % på grunnlag av de midlertidige forskjeller som eksisterer mellom regnskapsmessige og skattemessige verdier, samt ligningsmessig underskudd til fremføring ved utgangen av regnskapsåret. Skatteøkende og skattereduserende midlertidige forskjeller som reverserer eller kan reverseres i samme periode er utlignet og nettoført.

KLASSIFISERING OG VURDERING AV ANLEGGSMIDLER

Anleggsmidler omfatter eiendeler bestemt til varig eie og bruk. Anleggsmidler er vurdert til anskaffelseskost. Varige driftsmidler balanseføres og avskrives over driftsmidlets økonomiske levetid. Avskrivningsperioden for fast eiendom anskaffet etter 2009 er dekomponert i en del som gjelder råbygget og en del som gjelder faste tekniske installasjoner. Varige driftsmidler nedskrives til gjenvinnbart beløp ved verdifall som forventes ikke å være forbigående. Gjenvinnbart beløp er det høyeste av netto salgsverdi og verdi i bruk. Verdi i bruk er nåverdi av fremtidige kontantstrømmer knyttet til eiendelen. Nedskrivningen reverseres når grunnlaget for nedskrivningen ikke lenger er til stede.

KLASSIFISERING OG VURDERING AV OMLØPSMIDLER

Omløpsmidler og kortsiktig gjeld omfatter normalt poster som forfaller til betaling innen ett år etter balansedagen, samt poster som knytter seg til varekretsløpet. Omløpsmidler vurderes til laveste verdi av anskaffelseskost og virkelig verdi.

FORDRINGER

Kundefordringer og andre fordringer oppføres til pålydende etter fradrag for avsetning til forventet tap. Avsetning til tap gjøres på grunnlag av en individuell vurdering av de enkelte fordringene.

Note 2 Lønnskostnader og antall årsverk

Selskapet har i 2021 sysselsatt 0 årsverk.

Note 3 Skatt

| Årets skattekostnad | 2021 | 2020 |
|--|---------------|--------------|
| Resultatført skatt på ordinært resultat: | | |
| Betalbar skatt | 0 | 0 |
| Endring i utsatt skattefordel | 66 174 | 9 435 |
| Skattekostnad ordinært resultat | 66 174 | 9 435 |
| Skattepliktig inntekt: | | |
| Ordinært resultat før skatt | 300 791 | 42 886 |
| Permanente forskjeller | 0 | 0 |
| Endring i midlertidige forskjeller | -31 745 | 34 243 |
| Anvendelse av fremførbart underskudd | -269 046 | -77 128 |
| Skattepliktig inntekt | 0 | 0 |



Betalbar skatt i balansen:

| | | |
|--------------------------------------|----------|----------|
| Betalbar skatt på årets resultat | 0 | 0 |
| Sum betalbar skatt i balansen | 0 | 0 |

Skatteeffekten av midlertidige forskjeller og underskudd til fremføring som har gitt opphav til utsatt skatt og utsatte skattefordeler, spesifisert på typer av midlertidige forskjeller

| | 2021 | 2020 | Endring |
|---|----------------|-----------------|-----------------|
| Varige driftsmidler | -31 133 | -62 877 | -31 745 |
| Sum | -31 133 | -62 877 | -31 745 |
| Akkumulert fremførbart underskudd | -49 013 | -318 059 | -269 046 |
| Grunnlag for utsatt skattefordel | -80 145 | -380 936 | -300 791 |
| Utsatt skattefordel (22 %) | -17 632 | -83 806 | -66 174 |

Note 4 Anleggsmidler

| | Driftsløsøre, inventar ol. | Sum |
|------------------------------------|-------------------------------|----------------|
| Anskaffelseskost pr. 01.01.21 | 476 439 | 476 439 |
| + Tilgang kjøpte driftsmidler | 100 000 | 100 000 |
| = Anskaffelseskost 31.12.21 | 576 439 | 576 439 |
| Akkumulerte avskrivninger 31.12.21 | 394 105 | 394 105 |
| = Bokført verdi 31.12.21 | 182 334 | 182 334 |
| Årets ordinære avskrivninger | 35 666 | 35 666 |
| Økonomisk levetid | 4-5 år | |

Note 5 Aksjonærer

AKSJEKAPITALEN I SJMG INVEST AS PR. 31.12 BESTÅR AV:

| | Antall | Pålydende | Bokført |
|-----------------|--------------|-----------|----------------|
| Ordinære aksjer | 2 000 | 100,0 | 200 000 |
| Sum | 2 000 | | 200 000 |

EIERSTRUKTUR

De største aksjonærene i % pr. 31.12 var:

| | Ordinære | Eierandel | Stemmeandel |
|-----------------------------|--------------|--------------|--------------|
| Heige Håland | 1 000 | 50,0 | 50,0 |
| Magne Håland | 1 000 | 50,0 | 50,0 |
| Totalt antall aksjer | 2 000 | 100,0 | 100,0 |

AKSJER OG OPSJONER EIET AV MEDLEMMER I STYRET OG DAGLIG LEDER:

| Navn | Verv | Ordinære |
|--------------|-------------|----------|
| Magne Håland | styremedlem | 1 000 |



| | | |
|-----------------------------|---------------------------|--------------|
| Helge Håland | styreleder / daglig leder | 1 000 |
| Totalt antall aksjer | | 2 000 |

Note 6 Egenkapital

| | Aksjekapital | Overkurs | Annen innskutt egenkapital | Annen egenkapital | Sum egenkapital |
|----------------------|----------------|----------|----------------------------|-------------------|-----------------|
| Pr. 31.12.2020 | 200 000 | 0 | 0 | 128 291 | 328 291 |
| Årets resultat | | | | 234 617 | 234 617 |
| Pr 31.12.2021 | 200 000 | 0 | 0 | 362 909 | 562 909 |

Note 7 Fortsatt drift

Styrets arbeid i 2021 har i hovedsak bestått av å forvalte inntektene og redusere kostnadene for å sikre løpende drift.

SJMG Invest AS har en positiv egenkapital per 31.12.2021.

Driften av SJMG Invest AS synes således ikke å medføre risiko for tap for kreditorene.

Grunnlaget for styrets konklusjon om fortsatt drift er basert på grunnlaget dagens drift er etablert på, den gode kommunikasjonen mot kreditorer og et konservativt anslag på inntekter i årene som kommer.



SJMG Invest AS

Organisasjonsnummer 915 667 007

PROTOKOLL ORDINÆR GENERALFORSAMLING 09.02.2022

1. Åpning.

På grunnlag av innkalling av 03.02.2022 ble ordinær generalforsamling i SJMG Invest AS åpnet av styreleder Helge Håland den 09.02.2022, kl. 17.00 i selskapets kontorlokaler på Nærbø. Det fremkom ingen bemerkninger til innkallelsen, og generalforsamlingen ble erklært for lovlig satt.

Følgende aksjeeier var til stede:

Helge Håland, 1000 aksjer
Magne Håland, 1000 aksjer

2. Valg av møteleder og protokollfører.

Som møteleder ble Helge Håland valgt. Som protokollfører ble Magne Håland valgt.

3. Fastsettelse av resultatregnskap og balanse.

Resultatregnskapet og balansen med noter ble gjennomgått. Spørsmål til regnskapet ble tilfredsstillende besvart. Deretter ble resultatregnskapet og balansen fastsatt enstemmig.

4. Disponering av overskudd.

Styrets forslag om disponering av årsoverskudd kr 234 617 ble enstemmig vedtatt med følgende disponering:


Overført til annen egenkapital: kr 234 617

5. Fastsettelse av godtgjørelse til styret.

Det ble vedtatt godtgjørelse til styret kr 0.

Generalforsamlingen ble deretter hevet.

Nærbø, 09.02.2022



Helge Håland
Møteleder



Magne Håland