



## ÅRSREGNSKAPET FOR REGNSKAPSÅRET 2024 - GENERELL INFORMASJON

### Enheten

Organisasjonsnummer:	972 419 567
Organisasjonsform:	Aksjeselskap
Foretaksnavn:	HVAL TRADING AS
Forretningsadresse:	Ask 45 2022 GJERDRUM

### Regnskapsår

Årsregnskapets periode:	01.01.2024 - 31.12.2024
-------------------------	-------------------------

### Konsern

Morselskap i konsern:	Ja
Konsernregnskap lagt ved:	Nei

### Regnskapsregler

Regler for små foretak benyttet:	Ja
Benyttet ved utarbeidelsen av årsregnskapet til selskapet:	Regnskapslovens alminnelige regler

### Årsregnskapet fastsatt av kompetent organ

Bekreftet av representant for selskapet:	Ole Bernhard Stake
Dato for fastsettelse av årsregnskapet:	27.06.2025

### Grunnlag for avgivelse

År 2024: Årsregnskapet er elektronisk innlevert
År 2023: Tall er hentet fra elektronisk innlevert årsregnskap fra 2024

*Det er ikke krav til at årsregnskapet m.v. som sendes til Regnskapsregisteret er undertegnet. Kontrollen på at dette er utført ligger hos revisor/enhetens øverste organ. Sikkerheten ivaretas ved at innsender har rolle/rettighet for innsending av årsregnskapet via Altinn, og ved at det bekreftes at årsregnskapet er fastsatt av kompetent organ.*

Brønnøysundregistrene, 15.07.2025



## Resultatregnskap

Beløp i: NOK	Note	2024	2023
<b>RESULTATREGNSKAP</b>			
<b>Kostnader</b>			
Lønnskostnad	1		
Annen driftskostnad		20 425	17 249
<b>Sum kostnader</b>		<b>20 425</b>	<b>17 249</b>
<b>Driftsresultat</b>		<b>-20 425</b>	<b>-17 249</b>
<b>Netto finans</b>			
<b>Resultat før skattekostnad</b>		<b>-20 425</b>	<b>-17 249</b>
Skattekostnad på resultat	2		
<b>Årsresultat</b>		<b>-20 425</b>	<b>-17 249</b>
<b>Årsresultat etter minoritetsinteresser</b>		<b>-20 425</b>	<b>-17 249</b>
<b>Totalresultat</b>		<b>-20 425</b>	<b>-17 249</b>
<b>Overføringer og disponeringer</b>			
Overført fra annen egenkapital		-20 425	-17 249
<b>Sum overføringer og disponeringer</b>		<b>-20 425</b>	<b>-17 249</b>



### Balanse

Beløp i: NOK	Note	2024	2023
<b>BALANSE - EIENDELER</b>			
<b>Anleggsmidler</b>			
<b>Immaterielle eiendeler</b>			
Utsatt skattefordel	2		
<b>Finansielle anleggsmidler</b>			
Investering i datterselskap	3	11 526 802	11 526 802
Investering i annet foretak i samme konsern	3		
<b>Sum finansielle anleggsmidler</b>		<b>11 526 802</b>	<b>11 526 802</b>
<b>Sum anleggsmidler</b>		<b>11 526 802</b>	<b>11 526 802</b>
<b>Omløpsmidler</b>			
<b>Varer</b>			
<b>Fordringer</b>			
Andre kortsiktige fordringer			93 000
<b>Sum fordringer</b>			<b>93 000</b>
<b>Investeringer</b>			
Aksjer og andeler i foretak i samme konsern	3		
<b>Bankinnskudd, kontanter og lignende</b>			
Bankinnskudd, kontanter o.l.		590	15
<b>Sum bankinnskudd, kontanter og lignende</b>		<b>590</b>	<b>15</b>
<b>Sum omløpsmidler</b>		<b>590</b>	<b>93 015</b>
<b>SUM EIENDELER</b>		<b>11 527 392</b>	<b>11 619 817</b>
<b>BALANSE - EGENKAPITAL OG GJELD</b>			
<b>Egenkapital</b>			
<b>Innskutt egenkapital</b>			
Aksjekapital	4	3 290 000	3 290 000



## Balanse

<b>Beløp i: NOK</b>	<b>Note</b>	<b>2024</b>	<b>2023</b>
Beholdning av egne aksjer	4		
Overkurs		6 313 776	6 313 776
<b>Sum innskutt egenkapital</b>		<b>9 603 776</b>	<b>9 603 776</b>
<b>Opptjent egenkapital</b>			
Annen egenkapital		-41 906	78 519
<b>Sum opptjent egenkapital</b>		<b>-41 906</b>	<b>78 519</b>
<b>Sum egenkapital</b>	5	<b>9 561 870</b>	<b>9 682 295</b>
<b>Gjeld</b>			
<b>Langsiktig gjeld</b>			
Utsatt skatt	2		
<b>Annen langsiktig gjeld</b>			
Langsiktig konserngjeld		1 430 387	1 502 387
<b>Sum annen langsiktig gjeld</b>		<b>1 430 387</b>	<b>1 502 387</b>
<b>Sum langsiktig gjeld</b>		<b>1 430 387</b>	<b>1 502 387</b>
<b>Kortsiktig gjeld</b>			
Betalbar skatt	2		
Kortsiktig konserngjeld		535 135	435 135
<b>Sum kortsiktig gjeld</b>		<b>535 135</b>	<b>435 135</b>
<b>Sum gjeld</b>		<b>1 965 522</b>	<b>1 937 522</b>
<b>SUM EGENKAPITAL OG GJELD</b>		<b>11 527 392</b>	<b>11 619 817</b>



## Brønnøysundregistrene

### ÅRSREGNSKAP FOR REGNSKAPSÅRET 2024 - GENERELL INFORMASJON

Journalnummer: 2025 665277

#### Enheten

Organisasjonsnummer: 972 419 567  
Organisasjonsform: Aksjeselskap  
Foretaksnavn: HVAL TRADING AS  
Forretningsadresse: Ask 45  
2022 GJERDRUM

#### Regnskapsår

Årsregnskapets periode: 01.01.2024 - 31.12.2024

#### Konsern

Morselskap i konsern: Ja  
Konsernregnskap lagt ved: Nei

#### Regnskapsregler

Regler for små foretak benyttet: Ja  
Benyttet ved utarbeidelsen av  
årsregnskapet til selskapet: Regnskapslovens alminnelige regler

#### Årsregnskapet fastsatt av kompetent organ

Bekreftet av representant for selskapet: Ole Bernhard Stake  
Dato for fastsettelse av årsregnskapet: 27.06.2025

#### Grunnlag for avgivelse

År 2024: Årsregnskap er elektronisk innlevert.  
År 2023: Tall er hentet fra elektronisk innlevert årsregnskap fra 2024.

*Det er ikke krav til at årsregnskapet m.v. som sendes til Regnskapsregisteret er undertegnet. Kontrollen på at dette er utført ligger hos revisor/enhetens øverste organ. Sikkerheten ivaretas ved at innsender har rolle/rettighet for innsending av årsregnskapet via Altinn, og ved at det bekreftes at årsregnskapet er fastsatt av kompetent organ.*

Brønnøysundregistrene, 14.07.2025



Organisasjonsnr: 972 419 567  
HVAL TRADING AS

## RESULTATREGNSKAP

<b>Beløp i: NOK</b>	<b>Note</b>	<b>2024</b>	<b>2023</b>
<b>RESULTATREGNSKAP</b>			
<b>Kostnader</b>			
Lønnskostnad	1		
Annen driftskostnad		20 425	17 249
<b>Sum kostnader</b>		<b>20 425</b>	<b>17 249</b>
<b>Driftsresultat</b>		<b>-20 425</b>	<b>-17 249</b>
<b>Netto finans</b>			
<b>Resultat før skattekostnad</b>		<b>-20 425</b>	<b>-17 249</b>
Skattekostnad på resultat	2		
<b>Årsresultat</b>		<b>-20 425</b>	<b>-17 249</b>
<b>Årsresultat etter minoritetsinteresser</b>		<b>-20 425</b>	<b>-17 249</b>
<b>Totalresultat</b>		<b>-20 425</b>	<b>-17 249</b>
<b>Overføringer og disponeringer</b>			
Overført fra annen egenkapital		-20 425	-17 249
<b>Sum overføringer og disponeringer</b>		<b>-20 425</b>	<b>-17 249</b>



Organisasjonsnr: 972 419 567  
HVAL TRADING AS

## BALANSE

Beløp i: NOK	Note	2024	2023
--------------	------	------	------

### BALANSE - EIENDELER

#### Anleggsmidler

##### Immaterielle eiendeler

Utsatt skattefordel 2

##### Finansielle anleggsmidler

Investering i datterselskap 3 11 526 802 11 526 802

Investering i annet foretak i samme konsern 3

**Sum finansielle anleggsmidler 11 526 802 11 526 802**

**Sum anleggsmidler 11 526 802 11 526 802**

#### Omløpsmidler

##### Varer

##### Fordringer

Andre kortsiktige fordringer 93 000

**Sum fordringer 93 000**

##### Investeringer

Aksjer og andeler i foretak i samme konsern 3

##### Bankinnskudd, kontanter og lignende

Bankinnskudd, kontanter o. l. 590 15

**Sum bankinnskudd, kontanter og lignende 590 15**

**Sum omløpsmidler 590 93 015**

**SUM EIENDELER 11 527 392 11 619 817**

### BALANSE - EGENKAPITAL OG GJELD

#### Egenkapital

##### Innskutt egenkapital

Aksjekapital 4 3 290 000 3 290 000

Beholdning av egne aksjer 4

Overkurs 6 313 776 6 313 776

**Sum innskutt egenkapital 9 603 776 9 603 776**

##### Opptjent egenkapital



Annen egenkapital		-41 906	78 519
<b>Sum opptjent egenkapital</b>		<b>-41 906</b>	<b>78 519</b>
<b>Sum egenkapital</b>	<b>5</b>	<b>9 561 870</b>	<b>9 682 295</b>
<b>Gjeld</b>			
<b>Langsiktig gjeld</b>			
Utsatt skatt	2		
<b>Annen langsiktig gjeld</b>			
Langsiktig konserngjeld		1 430 387	1 502 387
<b>Sum annen langsiktig gjeld</b>		<b>1 430 387</b>	<b>1 502 387</b>
<b>Sum langsiktig gjeld</b>		<b>1 430 387</b>	<b>1 502 387</b>
<b>Kortsiktig gjeld</b>			
Betalbar skatt	2		
Kortsiktig konserngjeld		535 135	435 135
<b>Sum kortsiktig gjeld</b>		<b>535 135</b>	<b>435 135</b>
<b>Sum gjeld</b>		<b>1 965 522</b>	<b>1 937 522</b>
<b>SUM EGENKAPITAL OG GJELD</b>		<b>11 527 392</b>	<b>11 619 817</b>



Organisasjonsnr: 972 419 567  
HVAL TRADING AS

NOTEOPPLYSNINGER - SELSKAP - alle poster oppgitt i hele tall

**Note**

1

Antall årsverk i regnskapsåret  
0.00

Sum Beløp

Balanseført verdi 31.12. Varige driftsmidler Immaterielle eiend.

**Konsernregnskap**

Morselskapet sitt navn

Forretningskontor for morselskapet

**Begrunnelse for at datterselskap er utelatt fra konsolideringen**

Samlet beløp - tilknyttet selskap Årets Fjorårets

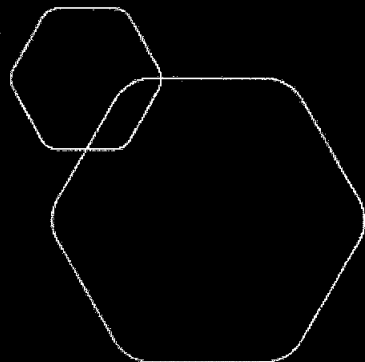
Samlet beløp - foretak i samme konsern Årets Fjorårets

Samlet beløp - foretak i samme konsern Årets Fjorårets

Samlet beløp - felles kontrollert virksomhet Årets Fjorårets

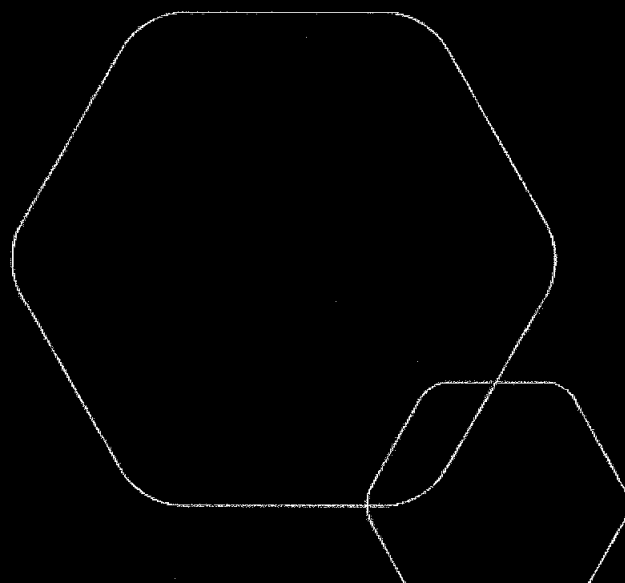
Pantstillelse Beløp

Beholdning av egne aksjer Antall Pålydende Andel av aksjek.



**Årsregnskap 2024**  
**Hval Trading AS**

Resultatregnskap  
Balanse  
Noter til regnskapet



Org.nr.: 972 419 567



<b>RESULTATREGNSKAP</b>				
<b>HVAL TRADING AS</b>				
<b>DRIFTSINTEKTER OG DRIFTSKOSTNADER</b>	<b>Note</b>	<b>2024</b>	<b>2023</b>	
Annen driftskostnad		20 425	17 249	
<b>Sum driftskostnader</b>		<b>20 425</b>	<b>17 249</b>	
<b>Driftsresultat</b>		<b>-20 425</b>	<b>-17 249</b>	
<b>FINANSINTEKTER OG FINANSKOSTNADER</b>				
Resultat før skattekostnad		-20 425	-17 249	
<b>Årsresultat</b>		<b>-20 425</b>	<b>-17 249</b>	
<b>OVERFØRINGER</b>				
Overført fra annen egenkapital		20 425	17 249	
<b>Sum overføringer</b>		<b>-20 425</b>	<b>-17 249</b>	






<b>BALANSE</b>			
<b>HVAL TRADING AS</b>			
<b>EIENDELER</b>	<b>Note</b>	<b>2024</b>	<b>2023</b>
<b>ANLEGGSMIDLER</b>			
<b>FINANSIELLE ANLEGGSMIDLER</b>			
Investeringer i datterselskap	3	11 526 802	11 526 802
<b>Sum finansielle anleggsmidler</b>		<b>11 526 802</b>	<b>11 526 802</b>
<b>Sum anleggsmidler</b>		<b>11 526 802</b>	<b>11 526 802</b>
<b>OMLØPSMIDLER</b>			
Andre kortsiktige fordringer		0	93 000
<b>Sum fordringer</b>		<b>0</b>	<b>93 000</b>
Bankinnskudd, kontanter o.l.		590	15
<b>Sum omløpsmidler</b>		<b>590</b>	<b>93 015</b>
<b>Sum eiendeler</b>		<b>11 527 392</b>	<b>11 619 817</b>



<b>BALANSE</b>			
<b>HVAL TRADING AS</b>			
<b>EGENKAPITAL OG GJELD</b>	<b>Note</b>	<b>2024</b>	<b>2023</b>
<b>EGENKAPITAL</b>			
<b>INNSKUTT EGENKAPITAL</b>			
Aksjekapital	4	3 290 000	3 290 000
Overkurs		6 313 776	6 313 776
<b>Sum innskutt egenkapital</b>		<b>9 603 776</b>	<b>9 603 776</b>
<b>OPPTJENT EGENKAPITAL</b>			
Annen egenkapital		-41 906	78 519
<b>Sum opptjent egenkapital</b>		<b>-41 906</b>	<b>78 519</b>
<b>Sum egenkapital</b>	5	<b>9 561 870</b>	<b>9 682 295</b>
<b>GJELD</b>			
<b>AVSETNING FOR FORPLIKTELSE</b>			
<b>ANNEN LANGSIKTIG GJELD</b>			
Langsiktig konserngjeld		1 430 387	1 502 387
<b>Sum annen langsiktig gjeld</b>		<b>1 430 387</b>	<b>1 502 387</b>
<b>KORTSIKTIG GJELD</b>			
Konserngjeld		535 135	435 135
<b>Sum kortsiktig gjeld</b>		<b>535 135</b>	<b>435 135</b>
<b>Sum gjeld</b>		<b>1 965 522</b>	<b>1 937 522</b>
<b>Sum egenkapital og gjeld</b>		<b>11 527 392</b>	<b>11 619 817</b>

Gjerdrum,  
Styret i Hval Trading AS

 Ole Arnfinn Stake styremedlem/daglig leder	 Elisabeth Stake styremedlem	 Ole Bernhard Stake styreleder
--	---	---

HVAL TRADING AS SIDE 4



## Regnskapsprinsipper

Årsregnskapet er satt opp i samsvar med regnskapsloven og NRS 8 - God regnskapsskikk for små foretak.

### SKATT

Skattekostnaden i resultatregnskapet omfatter både periodens betalbare skatt og endring i utsatt skatt. Utsatt skatt er beregnet med 22 % på grunnlag av de midlertidige forskjeller som eksisterer mellom regnskapsmessige og skattemessige verdier, samt ligningsmessig underskudd til fremføring ved utgangen av regnskapsåret. Skatteøkende og skattereduserende midlertidige forskjeller som reverserer eller kan reverseres i samme periode er utlignet og nettoført.

### KLASSIFISERING OG VURDERING AV OMLØPSMIDLER

Omløpsmidler og kortsiktig gjeld omfatter normalt poster som forfaller til betaling innen ett år etter balansedagen, samt poster som knytter seg til varekretsløpet. Omløpsmidler vurderes til laveste verdi av anskaffelseskost og virkelig verdi.

### AKSJER I DATTERSELSKAP

Datterselskap vurderes etter kostmetoden i selskapsregnskapet. Investeringen er vurdert til anskaffelseskost for aksjene med mindre nedskrivning har vært nødvendig. Det er foretatt nedskrivning til virkelig verdi når verdifall skyldes årsaker som ikke kan forventes å være forbigående og det må anses nødvendig etter god regnskapsskikk. Nedskrivninger er reversert når grunnlaget for nedskrivning ikke lenger er til stede.

Utbytte, konsernbidrag og andre utdelinger fra datterselskap er inntektsført samme år som det er avsatt i givers regnskap. Overstiger utbytte / konsernbidraget andelen av opptjent resultat etter anskaffelsestidspunktet, representerer den overskytende del tilbakebetaling av investert kapital, og utdelingene er fratrukket investeringens verdi i balansen til morselskapet.



## Note 1 Antall årsverk

Hval Trading AS har ikke hatt lønns- eller personalkostnader i 2024 og dermed har ikke selskapet hatt noen årsverk sysselsatt i regnskapsåret.

## Note 2 Skatt

Årets skattekostnad	2024	2023
Resultatført skatt på ordinært resultat:		
Betalbar skatt	0	0
Endring i utsatt skattefordel	0	0
<b>Skattekostnad ordinært resultat</b>	<b>0</b>	<b>0</b>
Skattepliktig inntekt:		
Resultat før skatt	-20 425	-17 249
Permanente forskjeller	0	0
<b>Skattepliktig inntekt</b>	<b>-20 425</b>	<b>-17 249</b>
Betalbar skatt i balansen:		
Betalbar skatt på årets resultat	0	0
<b>Sum betalbar skatt i balansen</b>	<b>0</b>	<b>0</b>

Skatteeffekten av midlertidige forskjeller og underskudd til fremføring som har gitt opphav til utsatt skatt og utsatte skattefordeler, spesifisert på typer av midlertidige forskjeller

	2024	2023	Endring
Akkumulert fremførbart underskudd	-464 526	-444 101	20 425
Inngår ikke i beregningen av utsatt skatt	464 526	444 101	-20 425
<b>Utsatt skattefordel (22 %)</b>	<b>0</b>	<b>0</b>	<b>0</b>

I henhold til God regnskapsskikk for små foretak balanseføres ikke utsatt skattefordel.

## Note 3 Datterselskap, TS og FKV

	Kontor-kommune	Eier-andel	Anskaffelses kost	Egenkapital	Resultat
<b>DS/FKV/TS</b>					
A Stake AS	GJERDRUM	100,0%	1 204 820	1 194 202	-250 497
Hval Eiendom AS	GJERDRUM	100,0%	4 182 482	517 817	441 368
Knivsenter.no AS	GJERDRUM	100,0%		-210 423	-6 954
Reuro AS	GJERDRUM	100,0%	6 860 000	881 391	-1 049 299
Åviken Scandinavia AB	Sverige	100,0%	82 170	-16 651	103 984
<b>Sum</b>			<b>12 329 472</b>	<b>2 366 336</b>	<b>-761 398</b>



## Note 4 Aksjonærer

### AKSJEKAPITALEN I HVAL TRADING AS PR. 31.12 BESTÅR AV:

	Antall	Pålydende	Bokført
Ordinære aksjer	110	29 909,1	3 290 000
<b>Sum</b>	<b>110</b>		<b>3 290 000</b>

### EIERSTRUKTUR

De største aksjonærene i % pr. 31.12 var:

	Ordinære	Eierandel	Stemmeandel
Stake, Inger Lise	40	36,4	36,4
Stake, Ole Bernhard	34	30,9	30,9
Stake, Ole Arnfinn	23	20,9	20,9
Stake, Elisabeth	13	11,8	11,8
<b>Totalt antall aksjer</b>	<b>110</b>	<b>100,0</b>	<b>100,0</b>

## Note 5 Egenkapital

	Aksjekapital	Overkurs	Annen Innskutt egenkapital	Annen egenkapital	Sum egenkapital
Pr. 31.12.2023	3 290 000	6 313 776	0	78 519	9 682 295
Årets resultat				-20 425	-20 425
Tilleggsutbytte				-100 000	-100 000
<b>Pr 31.12.2024</b>	<b>3 290 000</b>	<b>6 313 776</b>	<b>0</b>	<b>-41 906</b>	<b>9 561 870</b>



# VARDER

Til generalforsamlingen i  
**Hval Trading AS**

## Uavhengig revisors beretning

### Konklusjon

Vi har revidert årsregnskapet for Hval Trading AS som viser et underskudd på kr 20 425. Årsregnskapet består av balanse per 31. desember 2024, resultatregnskap for regnskapsåret avsluttet per denne datoen og noter til årsregnskapet, herunder et sammendrag av viktige regnskapsprinsipper.

Etter vår mening

- oppfyller årsregnskapet gjeldende lovkrav, og
- gir årsregnskapet et rettviseende bilde av selskapets finansielle stilling per 31. desember 2024 og av dets resultater for regnskapsåret avsluttet per denne datoen i samsvar med regnskapslovens regler og god regnskapskikk i Norge.

### Grunnlag for konklusjonen

Vi har gjennomført revisjonen i samsvar med den internasjonale revisjonsstandarden for revisjon av regnskap til mindre komplekse enheter (ISA for MKE). Våre oppgaver og plikter i henhold til ISA for MKE er beskrevet nedenfor under Revisors oppgaver og plikter ved revisjonen av årsregnskapet. Vi er uavhengige av selskapet i samsvar med kravene i relevante lover og forskrifter i Norge og International Code of Ethics for Professional Accountants (inkludert internasjonale uavhengighetsstandarder) utstedt av International Ethics Standards Board for Accountants (IESBA-reglene), og vi har overholdt våre øvrige etiske forpliktelser i samsvar med disse kravene. Innhentet revisjonsbevis er etter vår vurdering tilstrekkelig og hensiktsmessig som grunnlag for vår konklusjon.

### Ledelsens ansvar for årsregnskapet

Styret og daglig leder (ledelsen) er ansvarlig for å utarbeide årsregnskapet og for at det gir et rettviseende bilde i samsvar med regnskapslovens regler og god regnskapskikk i Norge. Ledelsen er også ansvarlig for slik intern kontroll som den finner nødvendig for å kunne utarbeide et årsregnskap som ikke inneholder vesentlig feilinformasjon, verken som følge av misligheter eller utilsiktede feil.

Ved utarbeidelsen av årsregnskapet må ledelsen ta standpunkt til selskapets evne til fortsatt drift og opplyse om forhold av betydning for fortsatt drift. Forutsetningen om fortsatt drift skal legges til grunn for årsregnskapet så lenge det ikke er sannsynlig at virksomheten vil bli avviklet.



Revisjonsselskapet Varder AS - [www.varder.no](http://www.varder.no) - [revisjon@varder.no](mailto:revisjon@varder.no) - Tlf. + 47 22 08 35 10  
Henrik Ibsens gate 60A 0255 Oslo - Foretaksregisteret NO 983 535 712 MVA  
Member of Clarkson Hyde Global. Helping you take on the world.

Dette dokumentet er signert med PAdES-formatet (PDF Advanced Electronic Signatures) av Signicat. Dette sikrer dokumentet og dets vedlegg mot endringer etter signering.

SIGNICAT



## VARDER

### Revisors oppgaver og plikter ved revisjonen av årsregnskapet

Vårt mål er å oppnå betryggende sikkerhet for at årsregnskapet som helhet ikke inneholder vesentlig feilinformasjon, verken som følge av misligheter eller utilsiktede feil, og å avgi en revisjonsberetning som inneholder vår konklusjon. Betryggende sikkerhet er en høy grad av sikkerhet, men ingen garanti for at en revisjon utført i samsvar med ISA for MKE, alltid vil avdekke vesentlig feilinformasjon. Feilinformasjon kan oppstå som følge av misligheter eller utilsiktede feil. Feilinformasjon er å anse som vesentlig dersom den enkeltvis eller samlet med rimelighet kan forventes å påvirke de økonomiske beslutningene som brukerne foretar, på grunnlag av årsregnskapet.

For videre beskrivelse av revisors oppgaver og plikter vises det til <https://revisorforeningen.no/revisjonsberetninger>

Oslo, 18.06.2025

### Revisjonsselskapet Varder AS

Robert Gjelstenli  
Statsautorisert revisor

*Elektronisk signert*



## Elektronisk signatur

*Signert av*

**Gjelstenli, Robert**



*Dato og tid (UTC+01:00) Central European Time (Berlin) (DD.MM.YYYY HH:MM:SS)*

18.06.2025 10:26:35

*Signaturmetode*

Norwegian BankID

Dette dokumentet er signert med elektronisk signatur. En elektronisk signatur er juridisk forpliktende på samme måte som en håndskrevet signatur på papir. Denne siden er lagt til dokumentet for å vise grunnleggende informasjon om signaturen(e), og på de følgende sidene kan du lese dokumentet som er signert. Vedlagt finnes også en PDF med signaturdetaljer, og en XML-fil med innholdet i den elektroniske signaturen(e). Vedleggene kan brukes for å verifisere gyldigheten av dokumentets signatur ved behov.