



ÅRSREGNSKAPET FOR REGNSKAPSÅRET 2021 - GENERELL INFORMASJON

Enheten

Organisasjonsnummer: 915 727 506
Organisasjonsform: Aksjeselskap
Foretaksnavn: SPAK CONSULTANTS AS
Forretningsadresse: Tinnegata 42B
3660 RJUKAN

Regnskapsår

Årsregnskapets periode: 01.01.2021 - 31.12.2021

Konsern

Morselskap i konsern: Nei

Regnskapsregler

Regler for små foretak benyttet: Ja
Benyttet ved utarbeidelsen av årsregnskapet til selskapet: Regnskapslovens alminnelige regler

Årsregnskapet fastsatt av kompetent organ

Bekreftet av representant for selskapet: Saga Regnskap & Rådgivning AS
Dato for fastsettelse av årsregnskapet: 22.08.2022

Grunnlag for avgivelse

År 2021: Årsregnskapet er elektronisk innlevert
År 2020: Tall er hentet fra elektronisk innlevert årsregnskap fra 2021

Det er ikke krav til at årsregnskapet m.v. som sendes til Regnskapsregisteret er undertegnet. Kontrollen på at dette er utført ligger hos revisor/enhetens øverste organ. Sikkerheten ivaretas ved at innsender har rolle/rettighet for innsending av årsregnskapet via Altinn, og ved at det bekreftes at årsregnskapet er fastsatt av kompetent organ.

Brønnøysundregistrene, 21.02.2023



Resultatregnskap

Beløp i: NOK	Note	2021	2020
RESULTATREGNSKAP			
Inntekter			
Salgsinntekt		2 056 950	1 841 529
Sum inntekter		2 056 950	1 841 529
Kostnader			
Lønnskostnad	2	1 433 303	1 709 548
Annen driftskostnad		550 432	633 121
Sum kostnader		1 983 735	2 342 669
Driftsresultat		73 215	-501 140
Finansinntekter og finanskostnader			
Annen renteinntekt		444	45
Sum finansinntekter		0	0
Annen rentekostnad		30 703	40 869
Annen finanskostnad			5 451
Sum finanskostnader		0	0
Netto finans		-30 260	-46 275
Ordinært resultat før skattekostnad		42 955	-547 415
Skattekostnad på ordinært resultat	3	24 840	
Ordinært resultat etter skattekostnad		18 115	-547 415
Årsresultat		18 115	-547 415
Totalresultat		18 115	-547 415
Overføringer og disponeringer			
Ordinært utbytte	4	40 199	
Udekket tap	4	-22 084	-547 415
Sum overføringer og disponeringer		18 115	-547 415



Balanse

Beløp i: NOK	Note	2021	2020
BALANSE - EIENDELER			
Anleggsmidler			
Immaterielle eiendeler			
Sum immaterielle eiendeler		0	0
Varige driftsmidler			
Driftsløsøre, inventar, verktøy, kontormaskiner og lignende			94 077
Sum varige driftsmidler		0	94 077
Finansielle anleggsmidler			
Sum finansielle anleggsmidler		0	0
Sum anleggsmidler		0	94 077
Omløpsmidler			
Varer			
Sum varer		0	0
Fordringer			
Kundefordringer		221 375	221 375
Andre fordringer			114 370
Sum fordringer		221 375	335 745
Investeringer			
Sum investeringer		0	0
Bankinnskudd, kontanter og lignende			
Bankinnskudd, kontanter og lignende		54 495	95 525
Sum bankinnskudd, kontanter og lignende		54 495	95 525
Sum omløpsmidler		275 870	431 270
SUM EIENDELER		275 870	525 347

BALANSE - EGENKAPITAL OG GJELD



Balanse

Beløp i: NOK	Note	2021	2020
Egenkapital			
Innskutt egenkapital			
Selskapskapital	4,5	30 000	30 000
Annen innskutt egenkapital		0	0
Sum innskutt egenkapital		30 000	30 000
Opptjent egenkapital			
Annen egenkapital	4	136 819	136 819
Udekket tap	4	569 499	547 414
Sum opptjent egenkapital		-432 679	-410 595
Sum egenkapital		-402 679	-380 595
Gjeld			
Langsiktig gjeld			
Sum avsetninger for forpliktelser		0	0
Annen langsiktig gjeld			
Gjeld til kredittinstitusjoner		170 000	290 000
Sum annen langsiktig gjeld		170 000	290 000
Sum langsiktig gjeld		0	0
Kortsiktig gjeld			
Gjeld til kredittinstitusjoner		71 567	
Betalbar skatt		24 840	-20 756
Skyldige offentlige avgifter		268 139	330 418
Annen kortsiktig gjeld		144 003	306 280
Sum kortsiktig gjeld		508 550	615 942
Sum gjeld		678 550	905 942
SUM EGENKAPITAL OG GJELD		275 870	525 347



Brønnøysundregistrene

ÅRSREGNSKAP FOR REGNSKAPSÅRET 2021 - GENERELL INFORMASJON

Journalnummer: 2022 910847

Enheten

Organisasjonsnummer: 915 727 506
Organisasjonsform: Aksjeselskap
Foretaksnavn: SPAK CONSULTANTS AS
Forretningsadresse: Tinnngata 42B
3660 RJUKAN

Regnskapsår

Årsregnskapets periode: 01.01.2021 - 31.12.2021

Konsern

Morselskap i konsern: Nei

Regnskapsregler

Regler for små foretak benyttet: Ja
Benyttet ved utarbeidelsen av
årsregnskapet til selskapet: Regnskapslovens alminnelige regler

Årsregnskapet fastsatt av kompetent organ

Bekreftet av representant for selskapet: Saga Regnskap & Rådgivning AS
Dato for fastsettelse av årsregnskapet: 22.08.2022

Revisjon

Selskapet har besluttet at årsregnskapet
ikke skal revideres: Ja
Årsregnskapet er utarbeidet av ekstern
autorisert regnskapsfører: Ja

Grunnlag for avgivelse

År 2021: Årsregnskap er elektronisk innlevert.
År 2020: Tall er hentet fra elektronisk innlevert årsregnskap fra 2021.

Det er ikke krav til at årsregnskapet m.v. som sendes til Regnskapsregisteret er undertegnet. Kontrollen på at dette er utført ligger hos revisor/enhetens øverste organ. Sikkerheten ivaretas ved at innsender har rolle/rettighet for innsending av årsregnskapet via Altinn, og ved at det bekreftes at årsregnskapet er fastsatt av kompetent organ.

Brønnøysundregistrene, 27.08.2022



Organisasjonsnr: 915 727 506
SPAK CONSULTANTS AS

RESULTATREGNSKAP

Beløp i: NOK	Note	2021	2020
RESULTATREGNSKAP			
Inntekter			
Salgsinntekt		2 056 950	1 841 529
Sum inntekter		2 056 950	1 841 529
Kostnader			
Lønnskostnad	2	1 433 303	1 709 548
Annen driftskostnad		550 432	633 121
Sum kostnader		1 983 735	2 342 669
Driftsresultat		73 215	-501 140
Finansinntekter og finanskostnader			
Annen renteinntekt		444	45
Sum finansinntekter		0	0
Annen rentekostnad		30 703	40 869
Annen finanskostnad			5 451
Sum finanskostnader		0	0
Netto finans		-30 260	-46 275
Ordinært resultat før skattekostnad		42 955	-547 415
Skattekostnad på ordinært resultat	3	24 840	
Ordinært resultat etter skattekostnad		18 115	-547 415
Årsresultat		18 115	-547 415
Totalresultat		18 115	-547 415
Overføringer og disponeringer			
Ordinært utbytte	4	40 199	
Udekket tap	4	-22 084	-547 415
Sum overføringer og disponeringer		18 115	-547 415



Organisasjonsnr: 915 727 506
SPAK CONSULTANTS AS

BALANSE

Beløp i: NOK	Note	2021	2020
BALANSE - EIENDELER			
Anleggsmidler			
Immaterielle eiendeler			
Sum immaterielle eiendeler		0	0
Varige driftsmidler			
Driftsløsøre, inventar, verktøy, kontormaskiner og lignende			
Sum varige driftsmidler		0	94 077
Finansielle anleggsmidler			
Sum finansielle anleggsmidler			
		0	0
Sum anleggsmidler		0	94 077
Omløpsmidler			
Varer			
Sum varer		0	0
Fordringer			
Kundefordringer		221 375	221 375
Andre fordringer			114 370
Sum fordringer		221 375	335 745
Investeringer			
Sum investeringer		0	0
Bankinnskudd, kontanter og lignende			
Bankinnskudd, kontanter og lignende			
		54 495	95 525
Sum bankinnskudd, kontanter og lignende		54 495	95 525
Sum omløpsmidler		275 870	431 270
SUM EIENDELER		275 870	525 347
BALANSE - EGENKAPITAL OG GJELD			
Egenkapital			
Innskutt egenkapital			
Selskapskapital	4,5	30 000	30 000
Annen innskutt egenkapital		0	0
Sum innskutt egenkapital		30 000	30 000



Opptjent egenkapital			
Annen egenkapital	4	136 819	136 819
Udekket tap	4	569 499	547 414
Sum opptjent egenkapital		-432 679	-410 595
Sum egenkapital		-402 679	-380 595
Gjeld			
Langsiktig gjeld			
Sum avsetninger for forpliktelses		0	0
Annen langsiktig gjeld			
Gjeld til kredittinstitusjoner		170 000	290 000
Sum annen langsiktig gjeld		170 000	290 000
Sum langsiktig gjeld		0	0
Kortsiktig gjeld			
Gjeld til kredittinstitusjoner		71 567	
Betalbar skatt		24 840	-20 756
Skyldige offentlige avgifter		268 139	330 418
Annen kortsiktig gjeld		144 003	306 280
Sum kortsiktig gjeld		508 550	615 942
Sum gjeld		678 550	905 942
SUM EGENKAPITAL OG GJELD		275 870	525 347



Organisasjonsnr: 915 727 506
SPAK CONSULTANTS AS

NOTEOPPLYSNINGER - SELSKAP - alle poster oppgitt i hele tall

Note

Antall årsverk i regnskapsåret
2.00

Note
2

Spesifisering av resultatregnskapet

Lønnskostnader

Sum Beløp

Balanseført verdi 31.12. Varige driftsmidler Immaterielle eiend.

Konsernregnskap

Morselskapet sitt navn

Forretningskontor for morselskapet

Begrunnelse for at datterselskap er utelatt fra konsolideringen

Samlet beløp - tilknyttet selskap Årets Fjorårets

Samlet beløp - foretak i samme konsern Årets Fjorårets

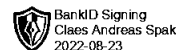
Samlet beløp - foretak i samme konsern Årets Fjorårets

Samlet beløp - felles kontrollert virksomhet Årets Fjorårets

Pantstillelse Beløp



Beholdning av egne aksjer Antall Pålydende Andel av aksjek.



ÅRSREGNSKAP 2021

Spak Consultants AS

Årsregnskap

Balanseregnskap

Noter

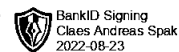
Utarbeidet av:



sagaservices
Saga Regnskap og Rådgivning



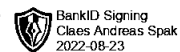
Resultatregnskap



Spak Consultants AS			
	Note	2021	2020
Driftsinntekter			
Salgsinntekter		2 056 950	1 841 529
Sum driftsinntekter		2 056 950	1 841 529
Driftskostnader			
Lønnskostnad	2	1 433 303	1 709 548
Annen driftskostnad		550 432	633 121
Sum driftskostnader		1 983 735	2 342 669
Driftsresultat		73 215	-501 140
Finansinntekter/kostnader			
Annen renteinntekt		444	45
Annen rentekostnad		30 703	40 869
Annen finanskostnad		0	5 451
Netto finansinntekter/kostnader		-30 260	-46 275
Ordinært resultat før skattekostnad		42 955	-547 415
Skattekostnad på ordinært resultat	3	24 840	0
Ordinært resultat		18 115	-547 415
Årsresultat		18 115	-547 415
Disponering av årsresultat			
Avsatt til utbytte	4	40 199	0
Overført udekket tap	4	-22 084	-547 415
Sum disponert		18 115	-547 415



Balanse



Spak Consultants AS			
	Note	2021	2020
Eiendeler			
Anleggsmidler			
Immaterielle eiendeler			
Varige driftsmidler			
Driftsløsøre, inventar, verktøy, kontorm		0	94 077
Sum varige driftsmidler		0	94 077
Finansielle anleggsmidler			
Sum anleggsmidler		0	94 077
Omløpsmidler			
Fordringer			
Kundefordringer		221 375	221 375
Andre fordringer		0	114 370
Sum fordringer		221 375	335 745
Investeringer			
Bankinnskudd, kontanter o.l.		54 495	95 525
Sum omløpsmidler		275 870	431 270
Sum eiendeler		275 870	525 347



Balanse



Spak Consultants AS			
	Note	2021	2020
Egenkapital og gjeld			
Egenkapital			
Innskutt egenkapital			
Aksjekapital	4,5	30 000	30 000
Sum innskutt egenkapital		30 000	30 000
Opptjent egenkapital			
Annen egenkapital	4	136 819	136 819
Udekket tap	4	-569 499	-547 414
Sum opptjent egenkapital		-432 679	-410 595
Sum egenkapital		-402 679	-380 595
Gjeld			
Annen langsiktig gjeld			
Gjeld til kredittinstitusjoner		170 000	290 000
Sum annen langsiktig gjeld		170 000	290 000
Kortsiktig gjeld			
Gjeld til kredittinstitusjoner		71 567	0
Betalbar skatt		24 840	-20 756
Skyldige offentlige avgifter		268 139	330 418
Annen kortsiktig gjeld		144 003	306 280
Sum kortsiktig gjeld		508 550	615 942
Sum gjeld		678 550	905 942
Sum egenkapital og gjeld		275 870	525 347

Rjukan, 31.12.2021 / 22.08.2022
Styret for Spak Consultants AS

Claes Andreas Spak
Styrets leder



NOTER

Note 1 Regnskapsprinsipper

Årsregnskapet er satt opp i samsvar med regnskapsloven og god regnskapsskikk for små foretak.

Selskapets virksomhet

Selskapets tilbyr konsulenttjenester knyttet til utvikling, systemarkitektur og drift.

Inntekter og kostnader

Inntektsføring ved salg av varer skjer på leveringstidspunktet. Tjenester inntektsføres i takt med utførelsen.

Kostnader medtas etter sammenstillingsprinsippet, dvs. at kostnader medtas i samme periode som tilhørende inntekt inntektsføres.

Klassifisering og vurdering av balanseposter

Anleggsmidler omfatter eiendeler bestemt til varig eie og bruk, og er vurdert til anskaffelseskost. Anleggsmidler med begrenset økonomisk levetid avskrives planmessig. Anleggsmidler nedskrives til gjenvinnbart beløp ved verdifall som ikke forventes å være forbigående. Nedskrivningen reverseres når grunnlaget for nedskrivningen ikke lenger er til stede. Langsiktig gjeld, med unntak av andre avsetninger, balanseføres til nominelt beløp på etableringstidspunktet.

Omløpsmidler og kortsiktig gjeld omfatter normalt poster som forfaller til betaling innen ett år etter balansedagen, samt poster som knytter seg til varekretsløpet. Omløpsmidler vurderes til laveste verdi av anskaffelseskost og antatt virkelig verdi. Kortsiktig gjeld balanseføres til nominelt beløp på etableringstidspunktet.

Varige driftsmidler

Varige driftsmidler balanseføres og avskrives lineært over driftsmidlenes forventede økonomiske levetid. Vedlikehold av driftsmidlene kostnadsføres løpende under andre driftskostnader, mens påkostninger og forbedringer tillegges kostpris på driftsmiddelet og avskrives i takt med driftsmiddelet.

Varer

Varer er vurdert til det laveste av anskaffelseskost etter FIFO-prinsippet og netto salgsverdi.

Fordringer

Kundefordringer og andre fordringer oppføres til pålydende etter fradrag for avsetning til forventet tap.

Skatt

Skattekostnaden i resultatregnskapet omfatter både periodens betalbare skatt og endring i utsatt skatt. Utsatt skatt er beregnet på grunnlag av de midlertidige forskjeller som eksisterer mellom regnskapsmessige og skattemessige verdier, samt ligningsmessig underskudd til fremføring ved utgangen av regnskapsåret. Netto utsatt skattefordel balanseføres ikke i henhold til god regnskapsskikk for små foretak.



Note 2 Lønnskostnader m.v

Lønnskostnader mv.

	2021	2020
Lønn, feriepenger mv.	1 134 283	1 449 688
Annen godtgjørelse	1 081	0
Arbeidsgiveravgift	153 403	162 411
Pensjonskostnader	122 318	71 016
Andre personalkostnader	22 218	26 433
Sum	1 433 303	1 709 548

Antall årsverk er 2.

Note 3 Skatter og skattekostnad

Årets skattekostnad fremkommer slik

	2021	2020
Skatt på årets resultat	24 840	0
Årets skattekostnad	24 840	0

Beregning av skattepliktig inntekt

	2021	2020
Resultat før skatter	42 955	-547 415
Permanente forskjeller	244 571	0
Anvendelse av fremførbart underskudd	-174 616	0
Årets skattegrunnlag	112 910	-547 415
Betalbar skatt	24 840	0
Skyldig betalbar skatt	24 840	0

Spesifikasjoner av grunnlag utsatt skatt

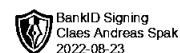
Forskjeller som utlignes

	2021	2020	Endring
Fremførbart underskudd	0	-271 759	271 759
Forskjeller som ikke inngår i utsatt skattefordel	0	271 759	-271 759
Utsatt skatt balanseført	0	0	0

Note 4 Egenapital

Endring egenkapital

	2021	2020
Egenkapital 01.01.	-380 595	-380 595
Tilført fra årets resultat	-62 283	-547 415
Avsatt til utbytte	40 199	547 415
Egenkapital 31.12.	-402 679	-380 595



Note 5 Aksjekapital og aksjonærinformasjon

Aksjekapitalen i selskapet pr 31.12 består av:

	Antall	Pålydende	Balansført
Aksjer	100	300	30 000

Eierstruktur

De største aksjonærene i selskapet pr. 31.12 var:

	Antall	Eierandel	Stemmeandel
Andreas Spak	90	90,00%	90,00%
Mateo Spak Jenbergsen	10	10,00%	10,00%
Totalt antall aksjer	100	100,00%	100,00%