



## ÅRSREGNSKAPET FOR REGNSKAPSÅRET 2017 - GENERELL INFORMASJON

### Enheten

Organisasjonsnummer: 990 537 984  
Organisasjonsform: Aksjeselskap  
Foretaksnavn: K.G. KNUDSEN SHIPPING AS  
Forretningsadresse: Vestregate 15  
4790 LILLESAND

### Regnskapsår

Årsregnskapets periode: 01.01.2017 - 31.12.2017

### Konsern

Morselskap i konsern: Nei

### Regnskapsregler

Regler for små foretak benyttet: Ja  
Benyttet ved utarbeidelsen av årsregnskapet til selskapet: Regnskapslovens alminnelige regler

### Årsregnskapet fastsatt av kompetent organ

Bekreftet av representant for selskapet: Gabriel F. Knudsen  
Dato for fastsettelse av årsregnskapet: 30.06.2018

### Grunnlag for avgivelse

År 2017: Årsregnskapet er elektronisk innlevert  
År 2016: Tall er hentet fra elektronisk innlevert årsregnskap fra 2017

*Det er ikke krav til at årsregnskapet m.v. som sendes til Regnskapsregisteret er undertegnet. Kontrollen på at dette er utført ligger hos revisor/enhetens øverste organ. Sikkerheten ivaretas ved at innsender har rolle/rettighet for innsending av årsregnskapet via Altinn, og ved at det bekreftes at årsregnskapet er fastsatt av kompetent organ.*

Brønnøysundregistrene, 01.11.2020



## Resultatregnskap

Beløp i: NOK	Note	2017	2016
<b>RESULTATREGNSKAP</b>			
<b>Inntekter</b>			
Salgsinntekt		9 578	0
<b>Sum inntekter</b>		<b>9 578</b>	<b>0</b>
<b>Kostnader</b>			
Annen driftskostnad		5 756	99
<b>Sum kostnader</b>		<b>5 756</b>	<b>99</b>
<b>Driftsresultat</b>		<b>3 822</b>	<b>-99</b>
<b>Finansinntekter og finanskostnader</b>			
Inntekt på andre investeringer		31	23
Annen renteinntekt		0	1
Annen finansinntekt		13 091	0
<b>Sum finansinntekter</b>		<b>13 122</b>	<b>24</b>
Annen finanskostnad		40 894	0
<b>Sum finanskostnader</b>		<b>40 894</b>	<b>0</b>
<b>Netto finans</b>		<b>-27 772</b>	<b>24</b>
<b>Ordinært resultat før skattekostnad</b>		<b>-23 950</b>	<b>-75</b>
<b>Ordinært resultat etter skattekostnad</b>		<b>-23 950</b>	<b>-75</b>
Skattekostnad på ekstraordinært resultat		7 513	30
<b>Årsresultat</b>		<b>-31 463</b>	<b>-105</b>
<b>Overføringer og disponeringer</b>			
Overføring til/fra fond		-31 463	-91
<b>Sum overføringer og disponeringer</b>		<b>-31 463</b>	<b>-91</b>



## Balanse

Beløp i: NOK	Note	2017	2016
<b>BALANSE - EIENDELER</b>			
<b>Anleggsmidler</b>			
<b>Immaterielle eiendeler</b>			
Utsatt skattefordel		47 214	102 997
<b>Sum immaterielle eiendeler</b>		<b>47 214</b>	<b>102 997</b>
<b>Finansielle anleggsmidler</b>			
Investeringer i aksjer og andeler		501 000	501 000
Andre fordringer		442 242	241 119
<b>Sum finansielle anleggsmidler</b>		<b>943 242</b>	<b>742 119</b>
<b>Sum anleggsmidler</b>		<b>990 456</b>	<b>845 116</b>
<b>Omløpsmidler</b>			
<b>Varer</b>			
<b>Investeringer</b>			
Markedsbaserte aksjer		54 267	82 039
<b>Sum investeringer</b>		<b>54 267</b>	<b>82 039</b>
<b>Bankinnskudd, kontanter og lignende</b>			
Bankinnskudd, kontanter og lignende		5 546	1 724
<b>Sum bankinnskudd, kontanter og lignende</b>		<b>5 546</b>	<b>1 724</b>
<b>Sum omløpsmidler</b>		<b>59 813</b>	<b>83 763</b>
<b>SUM EIENDELER</b>		<b>1 050 269</b>	<b>928 879</b>
<b>BALANSE - EGENKAPITAL OG GJELD</b>			
<b>Egenkapital</b>			
<b>Innskutt egenkapital</b>			
Selskapskapital		372 040	372 040
Annen innskutt egenkapital		333 939	181 086
<b>Sum innskutt egenkapital</b>		<b>705 979</b>	<b>553 126</b>



## Balanse

<b>Beløp i: NOK</b>	<b>Note</b>	<b>2017</b>	<b>2016</b>
<b>Opptjent egenkapital</b>			
Annen egenkapital		-361 167	-329 704
<b>Sum opptjent egenkapital</b>		<b>-361 167</b>	<b>-329 704</b>
<b>Sum egenkapital</b>		<b>344 812</b>	<b>223 422</b>
<b>Gjeld</b>			
<b>Langsiktig gjeld</b>			
<b>Annen langsiktig gjeld</b>			
Langsiktig konserngjeld		705 395	705 395
Øvrig langsiktig gjeld		62	62
<b>Sum annen langsiktig gjeld</b>		<b>705 457</b>	<b>705 457</b>
<b>Sum langsiktig gjeld</b>		<b>705 457</b>	<b>705 457</b>
<b>Sum gjeld</b>		<b>705 457</b>	<b>705 457</b>
<b>SUM EGENKAPITAL OG GJELD</b>		<b>1 050 269</b>	<b>928 879</b>



## Brønnøysundregistrene

### ÅRSREGNSKAP FOR REGNSKAPSÅRET 2017 - GENERELL INFORMASJON

Journalnummer: 2018 899098

#### Enheten

Organisasjonsnummer: 990 537 984  
Organisasjonsform: Aksjeselskap  
Foretaksnavn: K.G. KNUDSEN SHIPPING AS  
Forretningsadresse: Fjordgata 1  
4790 LILLESAND

#### Regnskapsår

Årsregnskapets periode: 01.01.2017 - 31.12.2017

#### Konsern

Morselskap i konsern: Nei

#### Regnskapsregler

Regler for små foretak benyttet: Ja  
Benyttet ved utarbeidelsen av  
årsregnskapet til selskapet: Regnskapslovens alminnelige regler

#### Årsregnskapet fastsatt av kompetent organ

Bekreftet av representant for selskapet: Gabriel F. Knudsen  
Dato for fastsettelse av årsregnskapet: 30.06.2018

#### Revisjon

Selskapet har besluttet at årsregnskapet  
ikke skal revideres: Ja

#### Grunnlag for avgivelse

År 2017: Årsregnskap er elektronisk innlevert.  
År 2016: Tall er hentet fra elektronisk innlevert årsregnskap fra 2017.

*Det er ikke krav til at årsregnskapet m.v. som sendes til Regnskapsregisteret er undertegnet. Kontrollen på at dette er utført ligger hos revisor/enhetens øverste organ. Sikkerheten ivaretas ved at innsender har rolle/rettighet for innsending av årsregnskapet via Altinn, og ved at det bekreftes at årsregnskapet er fastsatt av kompetent organ.*

Brønnøysundregistrene, 02.08.2018

---

#### Brønnøysundregistrene

Postadresse: Postboks 900, 8910 Brønnøysund  
Telefoner: Opplysningstelefonen 75 00 75 00 Administrasjonen 75 00 75 09 Telefaks 75 00 75 05  
E-post: firmapost@brreg.no Internett: www.brreg.no  
Organisasjonsnummer: 974 760 673



Organisasjonsnr: 990 537 984  
K.G. KNUDSEN SHIPPING AS

## RESULTATREGNSKAP

Beløp i: NOK	Note	2017	2016
<b>RESULTATREGNSKAP</b>			
<b>Inntekter</b>			
Salgsinntekt		9 578	0
Sum inntekter		9 578	0
<b>Kostnader</b>			
Annen driftskostnad		5 756	99
Sum kostnader		5 756	99
Driftsresultat		3 822	-99
<b>Finansinntekter og finanskostnader</b>			
Inntekt på andre investeringer		31	23
Annen renteinntekt		0	1
Annen finansinntekt		13 091	0
Sum finansinntekter		13 122	24
Annen finanskostnad		40 894	0
Sum finanskostnader		40 894	0
Netto finans		-27 772	24
<b>Ordinært resultat før skattekostnad</b>			
Ordinært resultat etter skattekostnad		-23 950	-75
Skattekostnad på ekstraordinært resultat		7 513	30
Årsresultat		-31 463	-105
<b>Overføringer og disponeringer</b>			
Overføring til/fra fond		-31 463	-91
Sum overføringer og disponeringer		-31 463	-91



Organisasjonsnr: 990 537 984  
K.G. KNUDSEN SHIPPING AS

## BALANSE

Beløp i: NOK	Note	2017	2016
<b>BALANSE - EIENDELER</b>			
<b>Anleggsmidler</b>			
<b>Immaterielle eiendeler</b>			
Utsatt skattefordel		47 214	102 997
Sum immaterielle eiendeler		47 214	102 997
<b>Finansielle anleggsmidler</b>			
Investeringer i aksjer og andeler		501 000	501 000
Andre fordringer		442 242	241 119
Sum finansielle anleggsmidler		943 242	742 119
Sum anleggsmidler		990 456	845 116
<b>Omløpsmidler</b>			
<b>Varer</b>			
<b>Investeringer</b>			
Markedsbaserte aksjer		54 267	82 039
Sum investeringer		54 267	82 039
<b>Bankinnskudd, kontanter og lignende</b>			
Bankinnskudd, kontanter og lignende		5 546	1 724
Sum bankinnskudd, kontanter og lignende		5 546	1 724
Sum omløpsmidler		59 813	83 763
<b>SUM EIENDELER</b>		<b>1 050 269</b>	<b>928 879</b>
<b>BALANSE - EGENKAPITAL OG GJELD</b>			
<b>Egenkapital</b>			
<b>Innskutt egenkapital</b>			
Selskapskapital		372 040	372 040
Annen innskutt egenkapital		333 939	181 086
Sum innskutt egenkapital		705 979	553 126
<b>Opptjent egenkapital</b>			
Annen egenkapital		-361 167	-329 704
Sum opptjent egenkapital		-361 167	-329 704
Sum egenkapital		344 812	223 422



Gjeld		
Langsiktig gjeld		
Annen langsiktig gjeld		
Langsiktig konserngjeld	705 395	705 395
Øvrig langsiktig gjeld	62	62
Sum annen langsiktig gjeld	705 457	705 457
Sum langsiktig gjeld	705 457	705 457
Sum gjeld	705 457	705 457
SUM EGENKAPITAL OG GJELD	1 050 269	928 879



Organisasjonnr: 990 537 984  
K.G. KNUDSEN SHIPPING AS

## NOTEOPPLYSNINGER - SELSKAP - alle poster oppgitt i hele tall

**Regnskapsprinsipper**  
Årsregnskapet er satt opp etter regnskapsloven. Regnskapsreglene for små foretak er fulgt.

### Antall aksjer og aksjeeiere

<u>Aksjeklasse</u>	<u>Ant. aksjer</u>	<u>Pålydende</u>	<u>Bokført verdi</u>
Ordinære aksjer	37204.00	10.00	372040.00
<u>Aksjeeiere - fritekst</u>	<u>Antall</u>	<u>Eierandel</u>	<u>Aksjeklasse</u>
AS Florence Co	35578.00	96.60%	Ordinære aksjer
Per Sigrud Aulin	1000.00	2.80%	Ordinære aksjer
Haasund eiendom AS	199.00	0.08%	Ordinære aksjer
Gabriel F. Knudsen	241.00	0.09%	Ordinære aksjer
Agnete F. Knudsen	11.00	0.01%	Ordinære aksjer
Magnus N.F. Knudsen	11.00	0.01%	Ordinære aksjer
<u>Sum</u>	<u>Sum antall</u>	<u>Sum eierandel</u>	
	37040.00	99.59%	

### Tilleggsopplysninger om aksjer og aksjeeiere

#### Lønn og ytelser

#### Tilleggsopplysninger om lønn

**Ytelser til ledende personer**  
Er det gitt ytelser til ledende person: Nei

#### Ledende person

#### Ytelser til revisjon

<u>Andre tjenester</u>	<u>Årets</u>	<u>Fjorårets</u>
	3781.00	3585.00
<u>Sum godtgjørelse til revisor</u>	<u>Årets</u>	<u>Fjorårets</u>
	3781.00	3585.00

#### Tilleggsopplysninger om ytelser til ledende personer



Antall årsverk og obligatorisk tjenestepensjon  
0.00

Tilleggsopplysninger om årsverk og obligatorisk tjenestepensjon

Lån og sikkerhetsstillelse til ledende personer og aksjeeiere

Er det gitt lån eller sikkerhetsstillelse til ledende personer: Nei

Tilleggsopplysninger om lån og sikkerhetsstillelse

Konsern, tilknyttet selskap og datterselskap

Tilknyttet selskap/datterselskap

Tilleggsopplysninger om tilknyttet selskap/datterselskap

Begrunnelse for at datterselskap er utelatt fra konsolideringen

Spesifisering av resultatregnskapet


Ekstraordinære inntekter og kostnader

Anleggsmidler

Virkelig verdi av finansielle instrumenter

Fordringer, gjeld, garantiforpliktelser

Ytterligere noteopplysninger





Årsrapport pr. 31. desember 2017

Resultatregnskap	”	3
Balanse	”	4
Noter	”	5



<b>Resultatregnskap</b>	<i>Note</i>	<i>2017</i>	<i>2016</i>
<i>Driftsinntekter</i>			
Driftsinntekter		9 578	0
Sum driftsinntekter		<u>9 578</u>	<u>0</u>
<i>Driftskostnader</i>			
Driftskostnader	4	<u>5 756</u>	<u>99</u>
Sum driftskostnader		5 756	99
Driftsresultat		<u>3 822</u>	<u>- 99</u>
<i>Finansposter</i>			
Annen renteinntekt		0	1
Annen finansinntekt		13 091	0
Inntekt av investeringer		31	23
Annen finanskostnad/tap		<u>40 894</u>	<u>0</u>
Netto finansposter		<u>31</u>	<u>23</u>
Resultat før skattekostnad		<u>- 23 950</u>	<u>- 121</u>
Endring utsatt skattefordel		7 513	- 30
Ordinært resultat		<u>- 31 463</u>	<u>- 91</u>
Årets resultat		<u>- 31 463</u>	<u>- 91</u>
Overføringer			
Overført udekket tap		- 31 463	- 91
Sum overføringer		<u>- 31 463</u>	<u>- 91</u>




## Balanse pr. 31. desember

	Note	2017	2016
<i>Immaterielle eiendeler</i>			
Utsatt skattefordel		47 214	102 997
Sum immaterielle eiendeler		47 214	102 997
<i>Varige driftsmidler</i>			
Investering i aksjer og skipsparter		501 000	501 000
Andre langsiktige fordringer		442 242	241 119
Sum finansielle anleggsmidler		<u>990 456</u>	<u>845 116</u>
<i>Omløpsmidler</i>			
Bankinnskudd, kontanter o. l.		5 546	1 724
Markedsbaserte aksjer		54 267	82 039
Sum omløpsmidler		<u>59 813</u>	<u>83 763</u>
<b>Sum eiendeler</b>		<u>1 050 269</u>	<u>928 879</u>
<i>Innskutt Egenkapital</i>			
Selskapskapital		372 040	372 040
Annen innskutt egenkapital		333 939	181 086
Sum innskutt egenkapital	Note 2	<u>486 288</u>	<u>438 018</u>
Opptjent egenkapital		- 361 167	- 329 704
Sum opptjent egenkapital		<u>- 361 167</u>	<u>- 329 704</u>
Sum egenkapital		<u>344 812</u>	<u>223 422</u>
<i>Kortsiktig gjeld</i>			
Gjeld til konsernselskaper	Note 1	705 395	705 395
Annen kortsiktig gjeld		62	62
Sum kortsiktig gjeld		<u>705 395</u>	<u>705 457</u>
Sum gjeld		<u>705 395</u>	<u>705 457</u>
<i>Sum egenkapital og gjeld</i>		<u>1 050 269</u>	<u>928 879</u>

Lillesand 31/12-17  
30/6-18

  
Gabriel F. Knudsen  
Styrets leder

  
Per Sigurd Aulin

  
Per H. Hermansen



## Noter til regnskapet

I årsregnskapet er alle poster verdsatt og periodisert i samsvar med regnskapslovens bestemmelser og reglene som følger av god regnskapsskikk for små foretak.

### *Vurdering og klassifisering av eiendeler og gjeld.*

Eiendeler bestemt til varig eie eller bruk er klassifisert som anleggsmidler. Andre eiendeler er klassifisert som omløpsmidler. Fordringer som skal tilbakebetales innen et år er uansett klassifisert som omløpsmidler. Ved klassifisering av kortsiktig og langsiktig gjeld, er analoge kriterier lagt til grunn.

Omløpsmidler vurderes til laveste av anskaffelseskost og virkelig verdi. Kortsiktig gjeld balanseføres til nominelt mottatt beløp på etableringstidspunktet. Kortsiktig gjeld oppskrives ikke til virkelig verdi som følge av renteendring.

Langsiktig gjeld balanseføres til nominelt mottatt beløp på etableringstidspunktet. Langsiktig gjeld oppskrives ikke til virkelig verdi som følge av renteendring.

### *Fordringer*

Kundefordringer og andre fordringer oppføres til pålydende etter fradrag for avsetning til forventet tap.

### *Aksjer*

Omløpsaksjer som inngår i en handelsportefølje vurderes til laveste av kostpris og virkelig verdi. Andre aksjer vurderes til det laveste av gjennomsnittlig anskaffelseskost og virkelig verdi på balansedagen. I de tilfeller der den virkelige verdien er lavere enn kostprisen og dette ikke er forbigående, er det foretatt nedskrivning.

### *Skatter*

Skattekostnaden er knyttet til det regnskapsmessige resultat og består av betalbar skatt og endring i netto utsattskatt.

Utsatt skatt i resultatregnskapet er skatt beregnet på endringer i midlertidige forskjeller mellom skattemessige og regnskapsmessige verdier. I stedet for å vise årets skattemessige disposisjoner brutto i regnskapet, bokføres skatteeffekten sin en del av årets skattekostnad. Utsatt skatt avsettes som langsiktig gjeld i balansen.

### *Driftsinntekter og kostnader*

Inntekstføring skjer etter opptjeningsprinsippet som normalt vil være leveringstidspunktet for varer og tjenester. Kostnader medtas ettersammenstillingsprinsippet, dvs at kostnader medtas i samme periode som tilhørende inntekter inntekstføres.

**Note 1:** Mellomværende med selskap i samme konsern:

	Annen kortsiktig gjeld	
	2017	2016
Konsernlån	265 000	265 000
Ansvarlig lån fra aksjonær	440 395	440 395

**Note 2:** Aksjekapital og aksjonærinformasjon

Aksjene har lik stemmerett. Aksjonærstruktur pr. 31.12.17:

Aksjonær	Antall aksjer	Aksjeandel %
AS Florence Co	35742	96,0
Per S. Aulin	1000	2,8
Andre	462	1,2
Sum	37 204	100 %



## Note 3 Skatt


<u>Årets skattekostnad</u>	<u>2017</u>	<u>2016</u>
Resultatført skatt på ordinært resultat:		
Betalbar skatt	0	0
Endring i utsatt skattefordel	7 513	-30
<b>Skattekostnad ordinært resultat</b>	<b>7 513</b>	<b>-30</b>
Skattepliktig inntekt:		
Ordinært resultat før skatt	-23 950	-121
Permanente forskjeller	27 803	0
Endring i midlertidige forskjeller	0	0
Mottatt konsernbidrag	201 123	153 478
Anvendelse av fremførbart underskudd	-204 976	-153 357
<b>Skattepliktig inntekt</b>	<b>0</b>	<b>0</b>
Betalbar skatt i balansen:		
Betalbar skatt på årets resultat	-48 270	-38 370
Betalbar skatt på mottatt konsernbidrag	48 270	38 370
<b>Sum betalbar skatt i balansen</b>	<b>0</b>	<b>0</b>

Skatteeffekten av midlertidige forskjeller og underskudd til fremføring som har gitt opphav til utsatt skatt og utsatte skattefordeler, spesifisert på typer av midlertidige forskjeller:

	<u>2017</u>	<u>2016</u>	<u>Endring</u>
Akkumulert fremførbart underskudd	-214 027	-419 002	-204 976
<b>Grunnlag for beregning av utsatt skatt</b>	<b>-214 027</b>	<b>-419 002</b>	<b>-204 976</b>
<b>Utsatt skattefordel (23 % / 24 %)</b>	<b>-49 226</b>	<b>-100 561</b>	<b>-51 334</b>

Note 4: Ansatte, godtgjørelser, lån til ansatte m.m.

Det har ikke vært ansatte i selskapet i regnskapsåret. Selskapet har ikke krav om obligatorisk tjenestepensjon. Det er ikke utbetalt godtgjørelse til styret.



*K.G. Knudsen Shipping AS*

Vestgate 15 – 4790 Lillesand

PO Box 57 – 4791 Lillesand

NORWAY

e-mail: [post@kgknudsen.no](mailto:post@kgknudsen.no)